

Краевое государственное бюджетное общеобразовательное учреждение для обучающихся, воспитанников с ограниченными возможностями здоровья
«Бийская общеобразовательная школа-интернат №3»

ПРИНЯТО
решением педагогического совета
Протокол от 26.06.2023 №12

УТВЕРЖДЕНО
Директор школы М.А.Попова
Приказ от 25.07.2023 №69

**АДАптиРОВАННАЯ ОСНОВНАЯ
ОБРАЗОВАТЕЛЬНАЯ ПРОГРАММА
НАЧАЛЬНОГО ОБЩЕГО ОБРАЗОВАНИЯ
СЛЕПЫХ ОБУЧАЮЩИХСЯ**

(вариант 3.2.)

(в новой редакции)

краевого государственного бюджетного общеобразовательного учреждения для обучающихся, воспитанников с ограниченными возможностями здоровья «Бийская общеобразовательная школа-интернат №3»

СРОК РЕАЛИЗАЦИИ 5 ЛЕТ

Город Бийск

2023

1. Целевой раздел

1.1. Пояснительная записка

1.1.1. Цели и задачи реализации АООП НОО, принципы, подходы к формированию АООП НОО, общая характеристика АООП НОО

Адаптированная основная общеобразовательная программа начального общего образования краевого государственного бюджетного общеобразовательного учреждения для обучающихся, воспитанников с ограниченными возможностями здоровья «Бийская общеобразовательная школа-интернат № 3» разработана педагогическим коллективом в соответствии с требованиями федерального государственного образовательного стандарта начального общего образования для обучающихся с ограниченными возможностями здоровья, с учетом рекомендаций Примерной адаптированной основной образовательной программы начального общего образования (вариант 3.2., одобрена решением федерального учебно-методического объединения по общему образованию, протокол от 18 марта 2022 г.) № 1/22 особенностей образовательной организации, образовательных потребностей и запросов учащихся, в соответствии Федеральным законом Российской Федерации от 29 декабря 2012 № 273-ФЗ «Об образовании в Российской Федерации», а также на основе концептуальных положений УМК «Школа России».

АООП НОО для слепых обучающихся определяет содержание образования, ожидаемые результаты и условия ее реализации. Адаптированная основная общеобразовательная программа для слепых обучающихся является нормативно-управленческим документом краевого государственного бюджетного общеобразовательного учреждения для обучающихся, воспитанников с ограниченными возможностями здоровья «Бийская общеобразовательная школа-интернат №3» и определяет цель, задачи, планируемые результаты, специфику содержания и особенности организации образовательного процесса в образовательной организации, реализующей адаптированные программы для слепых обучающихся.

Целью реализации АООП НОО для слепых обучающихся является создание условий выполнения требований Стандарта через обеспечение получения качественного начального общего образования слепыми обучающимися в пролонгированные сроки, по итоговым достижениям полностью соответствующим требованиям к результатам освоения, определенным ФГОС НОО, с учетом особых образовательных потребностей обучающихся данной категории.

Достижение поставленной цели при разработке и реализации образовательной организацией АООП НОО для слепых обучающихся предусматривает решение следующих **основных задач:**

формирование общей культуры, обеспечивающей разностороннее развитие их личности (нравственно-эстетическое, социально-личностное, интеллектуальное, физическое); охрана и укрепление физического и психического здоровья детей, в том числе их социального и эмоционального благополучия;

формирование основ гражданской идентичности и мировоззрения обучающихся в соответствии с принятыми в семье и обществе духовно-нравственными и социокультурными ценностями;

создание специальных условий для получения образования в соответствии с возрастными, индивидуальными особенностями и особыми образовательными потребностями, развитие способностей и творческого потенциала каждого обучающегося как субъекта отношений в сфере образования;

обеспечение вариативности и разнообразия содержания и организационных форм получения образования обучающимися с учетом их образовательных потребностей, способностей и состояния здоровья, типологических и индивидуальных особенностей;

формирование социокультурной и образовательной среды с учетом общих и особых образовательных потребностей разных групп обучающихся и основ учебной деятельности;

развитие личности слепых обучающихся в их индивидуальности, самобытности, уникальности и неповторимости с обеспечением преодоления ими возможных трудностей сенсорно-перцептивного, коммуникативного, двигательного, личностного развития, обусловленных негативным влиянием патогенного фактора, их успешной социальной адаптации и интеграции;

осуществление коррекционной работы, обеспечивающей минимизацию негативного влияния особенностей познавательной деятельности слепых на освоение ими АООП НОО, сохранение и поддержание их физического и психического здоровья, профилактику и коррекцию вторичных нарушений, оптимизацию социальной адаптации и интеграции;

выявление и развитие способностей слепых обучающихся;

организация интеллектуальных и творческих соревнований, научно-технического творчества и проектно-исследовательской деятельности, физкультурно-оздоровительной деятельности;

участие обучающихся, их родителей (законных представителей), педагогических работников и общественности в проектировании и развитии внутришкольной социальной среды;

использование в образовательном процессе современных образовательных технологий деятельностного типа;

предоставление слепым обучающимся возможности накопления опыта самостоятельности и активности в реализации освоенных умений и навыков в урочной и внеурочной деятельности;

включение слепых обучающихся в процессы познания и преобразования внешкольной социальной среды (населенного пункта, района, города).

Миссией школы является создание возможностей для получения доступного образования слепыми детьми и успешной их социализации на основе интеграции возможностей учебной и воспитательной деятельности в образовательном процессе, с учетом уникальных воспитательных возможностей педагогического коллектива школы, на базе создания коррекционно-развивающей образовательной среды, здоровьесберегающего пространства школы и широкого спектра социальных связей школы.

Адресность адаптированной основной общеобразовательной программы: слепые обучающиеся, имеющие такие нарушения психофизического развития, степень выраженности которых, требует особых условий, методов и приемов обучения и коррекции.

Все слепые обучающиеся могут вписаться в образовательное пространство, где принципы организации предметно-развивающей среды, оборудование и технические средства, программа обучения, содержание и методы работы определяются индивидуальными возможностями и особыми образовательными потребностями обучающегося.

1.1.2. Подходы к формированию адаптированной основной общеобразовательной программы начального общего образования для слепых обучающихся

В основу разработки АООП НОО для слепых обучающихся заложены дифференцированный и деятельностный подходы, осуществление которых предполагает:

- признание обучения и воспитания как единого процесса организации познавательной, речевой и предметно-практической деятельности обучающихся с ОВЗ, обеспечивающего

овладение ими содержания образования (системой знаний, опытом разнообразной деятельности и эмоционально-личностного отношения к окружающему социальному и природному миру), в качестве основного средства достижения цели образования;

признание того, что развитие личности обучающихся с ОВЗ зависит от характера организации доступной им учебной деятельности;

развитие личности обучающихся с ОВЗ в соответствии с требованиями современного общества, обеспечивающими возможность их успешной социализации и социальной адаптации;

разработку содержания и технологий НОО обучающихся с ОВЗ, определяющих пути и способы достижения ими социально желаемого уровня личностного и познавательного развития с учетом их особых образовательных потребностей;

ориентацию на результаты образования как системообразующий компонент Стандарта, где общекультурное и личностное развитие обучающихся с ОВЗ составляет цель и основной результат получения НОО;

реализацию права на свободный выбор мнений и убеждений, обеспечивающего развитие способностей каждого обучающегося, формирование и развитие его личности в соответствии с принятыми в семье и обществе духовно-нравственными и социокультурными ценностями;

разнообразии организационных форм образовательного процесса и индивидуального развития каждого обучающегося с ОВЗ, обеспечивающих рост творческого потенциала, познавательных мотивов, обогащение форм взаимодействия со сверстниками и взрослыми в познавательной деятельности.

Дифференцированный подход к построению АООП НОО для слепых обучающихся предполагает учет их особых образовательных потребностей, в том числе индивидуальных, типологических особенностей развития, которые проявляются в наличии разных возможностей в освоении содержания образования. Это обуславливает необходимость создания разных вариантов образовательной программы. Варианты АООП НОО для слепых обучающихся создаются в соответствии с дифференцированно сформулированными требованиями ФГОС НОО ОВЗ к:

1) структуре основных образовательных программ (в том числе соотношению обязательной части основной образовательной программы и части, формируемой участниками образовательных отношений) и их объему;

2) условиям реализации основных образовательных программ, в том числе кадровым, финансовым, материально-техническим и иным условиям;

3) результатам освоения основных образовательных программ.

Применение дифференцированного подхода к созданию образовательных программ обеспечивает разнообразие содержания, предоставляя слепым обучающимся возможность реализовать индивидуальный потенциал развития.

Деятельностный подход основывается на теоретических положениях отечественной психологической науки, раскрывающих основные закономерности и структуру образования с учетом специфики развития личности слепого обучающегося. Деятельностный подход в образовании строится на признании того, что развитие личности слепых обучающихся определяется характером организации доступной им деятельности (учебно-познавательной, коммуникативной, двигательной, предметно-практической). Основным средством реализации деятельностного подхода в образовании является организация познавательной и предметно-практической деятельности слепых обучающихся, обеспечивающая овладение ими содержанием образования. В контексте разработки АООП НОО для слепых обучающихся реализация деятельностного подхода обеспечивает:

Краевое государственное бюджетное общеобразовательное учреждение для обучающихся, воспитанников с ограниченными возможностями здоровья «Бийская общеобразовательная школа-интернат №3»

- придание результатам образования социально и личностно значимого характера;
- прочное усвоение слепыми обучающимися знаний и опыта разнообразной деятельности и поведения, возможность их самостоятельного продвижения в изучаемых образовательных областях;
- существенное повышение мотивации и интереса к учению, приобретению нового опыта деятельности и поведения;
- обеспечение условий для общекультурного и личностного развития на основе формирования универсальных учебных действий.

Принципы формирования адаптированной основной общеобразовательной программы начального общего образования для слепых обучающихся

В основу формирования АООП НОО для слепых обучающихся положены следующие принципы:

принципы государственной политики РФ в области образования (гуманистический характер образования, единство образовательного пространства на территории Российской Федерации, светский характер образования, общедоступность образования, адаптивность системы образования к уровням и особенностям развития и подготовки обучающихся и воспитанников и др.);

принцип учета типологических и индивидуальных образовательных потребностей обучающихся; принцип коррекционной направленности образовательного процесса; принцип развивающей направленности образовательного процесса, ориентирующий его на развитие личности обучающегося и расширение его «зоны ближайшего развития» с учетом особых образовательных потребностей;

онтогенетический принцип;

принцип преемственности;

принцип целостности содержания образования;

принцип направленности на формирование деятельности, обеспечивающий возможность овладения слепыми обучающимися всеми видами доступной им предметно-практической деятельности, способами и приемами познавательной и учебной деятельности, коммуникативной деятельности и нормативным поведением;

принцип переноса усвоенных знаний, умений, навыков и отношений, сформированных в условиях учебной ситуации, в различные жизненные ситуации, что обеспечивает готовность обучающегося к самостоятельной ориентировке, активной деятельности в реальном мире;

принцип сотрудничества.

1.1.3. Общая характеристика АООП НОО для слепых обучающихся

Вариант 3.2 предполагает, что слепой обучающийся получает образование, соответствующее по итоговым достижениям к моменту завершения обучения, образованию обучающихся, не имеющих ограничений по возможностям здоровья и предполагает пролонгированные сроки обучения: пять лет (1-5 классы).

Программа предполагает планомерное введение слепого в более сложную социальную среду, формирование навыков использования рельефно-точечного шрифта Л. Брайля, развитие сохранных анализаторов и компенсаторных способов деятельности в учебно-познавательном процессе и повседневной жизни; развитие познавательного интереса, познавательной активности; расширение умения адекватно использовать речевые и неречевые средства общения; проявление социальной активности.

Обязательным является:

специальная организация среды для реализации особых образовательных потребностей обучающегося и развития слепых обучающихся в разных социальных сферах;

включение коррекционно – развивающей области, особое структурирование

содержания обучения на основе усиления внимания к целенаправленному развитию осязания, навыков ориентировки в микро и макропространстве, расширению предметных представлений, коммуникативных навыков, а также необходимость использования специальных приемов организации учебно-познавательной деятельности слепых обучающихся;

соблюдение регламента зрительных (для слепых обучающихся с остаточным зрением) и тактильных нагрузок;

реализация офтальмо-гигиенических рекомендаций по соблюдению светового режима (для слепых обучающихся со светоощущением и остаточным зрением);

использование приемов, направленных на снятие зрительного и тактильного напряжения; рациональное чередование тактильной нагрузки со слуховым, зрительным (для слепых обучающихся с остаточным зрением) восприятием учебного материала;

соблюдение режима физических нагрузок (с учетом противопоказаний);

обеспечение доступности учебной информации для непосредственного восприятия (с помощью остаточного зрения и (или) осязания);

необходимость при выполнении слепыми обучающимися итоговых работ адаптации (в соответствии с их особыми образовательными потребностями) текстового и иллюстративного материала и увеличения времени на их выполнение: время может быть увеличено в 2 раза по сравнению с регламентом, установленным для обучающихся, не имеющих ограничений по возможностям здоровья.

Обязательным является использование, с учетом медицинских показаний:

специальных тифлотехнических (колодка шеститочия, прибор «Ориентир», и другие) и оптических (очковые средства коррекции зрения, электронные лупы, дистанционные лупы, карманные увеличители различной кратности и другие) средств, облегчающих учебно-познавательную деятельность обучающимся;

устройств, позволяющих преобразовывать визуальную информацию в речь (посредством использования программ невидимого доступа к информации, синтезаторов речи и читающих устройств) и (или) в рельефно-точечный шрифт по системе Л.Брайля посредством использования брайлевских дисплеев и брайлевских принтеров в сочетании со специальным программным обеспечением, тифлокомпьютеров; в визуальную информацию, которая представлена плоскочечатным брусковым рубленным шрифтом, выполненную в необходимом контрасте и цветовом оформлении посредством использования программ увеличения изображения на экране компьютера, автономных видео увеличителей.

АООП НОО включает обязательную часть и часть, формируемую участниками образовательных отношений.

Обязательная часть АООП НОО составляет 80%, а часть, формируемая участниками образовательных отношений- 20% от общего объема.

АООП НОО реализуется через организацию урочной и внеурочной деятельности.

АООП НОО содержит три раздела: целевой, содержательный и организационный.

Целевой раздел определяет общее назначение, цели, задачи и планируемые результаты реализации АООП НОО, а также способы определения этих целей и результатов и включает: пояснительную записку,

планируемые результаты освоения обучающимися с ОВЗ АООП НОО;

систему оценки достижения планируемых результатов освоения обучающимися с ОВЗ АООП НОО.

Содержательный раздел определяет общее содержание НОО обучающихся с ОВЗ и включает следующие программы, ориентированные на достижение личностных, предметных и метапредметных результатов:

Краевое государственное бюджетное общеобразовательное учреждение для обучающихся, воспитанников с ограниченными возможностями здоровья «Бийская общеобразовательная школа-интернат №3»

программу формирования универсальных учебных действий у обучающихся;
рабочие программы учебных предметов, курсов коррекционно- развивающей области и курсов внеурочной деятельности;

программу духовно-нравственного развития, воспитания обучающихся с ОВЗ при получении НОО;

программу формирования экологической культуры, здорового и безопасного образа жизни;

программу коррекционной работы;

программу внеурочной деятельности.

Организационный раздел определяет общие рамки организации образовательной деятельности, а также механизмы реализации АООП НОО и включает:

учебный план НОО, включающий предметные и коррекционно-развивающие области, направления внеурочной деятельности;

систему специальных условий реализации АООП НОО.

Учебный план НОО является основным организационным механизмом реализации АООП НОО.

АООП учитывает тип образовательной организации, а также образовательные потребности и запросы обучающихся с ОВЗ.

Определение варианта АООП НОО для слепых обучающихся осуществляется на основе рекомендаций ПМПК, сформулированных по результатам его комплексного психолого-медико-педагогического обследования, в случае наличия у обучающегося инвалидности – с учетом ИПР и мнения родителей (законных представителей).

В процессе освоения АООП НОО сохраняется возможность перехода обучающегося с одного варианта АООП НОО на другой. Перевод обучающихся с ОВЗ с одного варианта АООП НОО на другой осуществляется на основании комплексной оценки результатов освоения АООП НОО, по рекомендации ПМПК и с учетом мнения родителей (законных представителей в порядке, установленном законодательством Российской Федерации).

В основе реализации АООП НОО слепых обучающихся (вариант 3.2) выбран учебно-методический комплекс (далее - УМК) «Школа России» (вариант для слепых обучающихся, выполненный рельефно-точечным шрифтом Л.Брайля).

УМК «Школа России» построен таким образом, что все его важнейшие компоненты (предметное содержание, дидактическое обеспечение, методическое сопровождение и художественно-полиграфическое исполнение) направлены на достижение результатов освоения АООП НОО, учитывают требования к ее структуре и содержанию, отраженные в ФГОС НОО ОВЗ и способствуют:

- реализации идеологической основы ФГОС НОО ОВЗ;
- концепции духовно-нравственного развития и воспитания личности гражданина России;

- достижению личностных, метапредметных и предметных результатов освоения основной образовательной программы посредством формирования универсальных учебных действий, как основы умения учиться;

- организации учебной деятельности учащихся на основе системно-деятельностного подхода.

1.1.4. Психолого-педагогическая характеристика слепых обучающихся

На развитие обучающихся данной категории серьезное влияние оказывает состояние зрительных функций, по которому выделяю: тотальную слепоту, светоощущение, практическую слепоту (наличие остаточного зрения).

Тотально слепые, характеризуются абсолютной (тотальной) слепотой на оба глаза, что детерминирует полное отсутствие у них даже зрительных ощущений (отсутствие возможности различить свет и тьму). В качестве ведущих в учебно-познавательной и ориентировочной деятельности данной подгруппы обучающихся выступает осязательное и слуховое восприятие. Другие анализаторы выполняют вспомогательную роль.

Слепые со светоощущением в отличие от первой подгруппы, имеют зрительные ощущения, по своим зрительным возможностям данная группа весьма разнообразна и включает:

- слепых, у которых имеет место светоощущение с неправильной проекцией (не могут правильно определять направление света), что не дает возможности использовать светоощущение при самостоятельной ориентировке в пространстве;

- слепых, у которых имеет место светоощущение с правильной проекцией (могут адекватно определять направление света), что позволяет использовать его в учебно-познавательной деятельности (особенно в пространственной ориентировке);

- слепых, у которых наряду со светоощущением имеет место цветоощущение (могут наряду со светом и тьмой различать цвета), что обеспечивает возможность его использования в учебно-познавательной и ориентировочной деятельности.

К слепым с остаточным зрением (практическая слепота) относятся обучающиеся, имеющие как относительно высокую по сравнению с другими группами слепых остроту зрения (острота зрения варьирует от 0,005 до 0,04 на лучше видящем глазу в условиях оптической коррекции), так и дети с более высокой остротой зрения, которая может достигать до 1.0 и у которых границы поля зрения сужены до 10-15 градусов или до точки фиксации. Это в свою очередь, создает возможность зрительного восприятия предметов и объектов окружающего мира. Способность воспринимать цвет, форму, размер предметов и объектов обеспечивает возможность получения данной подгруппой обучающихся очень некачественных, но и, тем не менее, зрительных представлений. Однако в силу того, что остаточное зрение характеризуется неравнозначностью нарушений отдельных функций, лабильностью (неустойчивостью) ряда компонентов и зрительного процесса в целом, повышенной утомляемостью, ведущим в учебно-познавательной деятельности данной подгруппы обучающихся должно выступать осязательное и слуховое восприятие. Зрительное же восприятие должно выполнять роль вспомогательного способа ориентировки, контроля своих действий и получения информации.

Среди слепых имеет место преобладание обучающихся, у которых зрение было нарушено (утрачено) в раннем возрасте, что, с одной стороны, обуславливает своеобразие их психофизического развития, с другой, определяет особенности развития компенсаторных механизмов, связанных с перестройкой организма, регулируемой центральной нервной системой.

Неоднородность данной группы проявляется в различном уровне как психофизического развития детей, поступающих в школу, так и уровня развития компенсаторных процессов, необходимых для систематического обучения. Диапазон колебания уровня развития в данной группе детей может быть очень широким: от отсутствия элементарных навыков самообслуживания, ориентировки (даже на собственном теле), общения, контроля над своим поведением до наличия достаточно высокого уровня общего развития и сформированности компенсаторных способов деятельности, умений и навыков социально-адаптивного поведения.

В условиях слепоты имеет место значительная обедненность чувственного опыта, обусловленная не только нарушением функций зрения (вследствие сокращения зрительных ощущений и восприятий снижается количество и качество зрительных представлений, что

проявляется в их фрагментарности, нечеткости, схематизме, вербализме, недостаточной обобщенности), но и низким уровнем развития сохранных анализаторов, недостаточной сформированностью приемов обследования предметов и объектов окружающего мира, отсутствием потребности и низким уровнем развития умения использовать в учебно-познавательной и ориентировочной деятельности сохранные анализаторы. Обедненность чувственного опыта требует развития сенсорной сферы, формирования, обогащения, коррекции чувственного опыта.

Слепота, в силу негативного влияния на уровень развития как общей, так и двигательной активности, значительно осложняет физическое развитие обучающегося, что проявляется:

в замедленном темпе овладения слепыми различными движениями и более низком уровне их развития (снижение объема движений, качества выполнения);

в нарушении координации движений; в снижении уровня развития общей и мелкой моторики;

в возникновении навязчивых движений;

в нарушении осанки, походки, положения тела; в трудности передвижения в пространстве.

У слепых в силу снижения полноты, точности и дифференцированности чувственного отражения мира имеет место своеобразие становления и протекания познавательных процессов (снижение скорости и точности зрительных ощущений, восприятия, снижение полноты, целостности образов, широты круга отображаемых предметов и явлений; возникновение трудностей в реализации мыслительных операций, в формировании и оперировании понятиями; дивергенция чувственного и логического, обуславливающая возможность возникновения формальных суждений; возникновение формализма и вербализма знаний; наличие низкого уровня развития основных свойств внимания, недостаточная его концентрация, ограниченные возможности его распределения; возникновение трудностей реализации процессов запоминания, узнавания, воспроизведения; снижение количественной продуктивности и оригинальности воображения, подмена образов воображения образами памяти и др.).

Имеющие место у слепых обучающихся трудности:

в овладении языковыми (фонематический состав, словарный запас, грамматический строй) и неязыковыми (мимика, пантомимика, интонация) средствами общения, осуществлении коммуникативной деятельности (восприятия, интерпретации и продуцирования средств общения), а также наличие своеобразия их речевого развития (снижение динамики в развитии и накоплении языковых средств и выразительных движений, своеобразие соотношения слова и образа, проявляющееся в слабой связи речи с предметным содержанием, особенности формирования речевых навыков и др.) обуславливают необходимость особого внимания к использованию речи в учебно-познавательном процессе слепыми обучающимися как важнейшего средства компенсации зрительной недостаточности;

осуществление речевого развития слепых обучающихся с учетом особенностей их познавательной деятельности; коррекции речи с учетом непосредственного и опосредованного влияния на различные ее стороны глубоких нарушений зрения; формирование коммуникативной деятельности.

Имеющее место у слепых обучающихся значительное снижение общей и познавательной активности препятствует своевременному развитию различных видов деятельности (в том числе и учебно-познавательной), способствует возникновению трудностей в процессе ее осуществления (трудности контроля, диспропорциональность понимания функций действия и его практического выполнения, стремление к решению

практических задач в вербальном плане, трудности переноса сформированных умений на новые условия деятельности и др.). У многих слепых обучающихся имеет место снижение активности (общей и познавательной).

У данной категории обучающихся имеет место значительное снижение в условиях слепоты уровня развития мотивационной сферы, регуляторных (самоконтроль, самооценка, воля) и рефлексивных образований (начало становления «Я-концепции», развитие самоотношения, включающее адекватное отношение к имеющимся у слепого обучающегося нарушениям).

Психолого-педагогическая характеристика слепых обучающихся с ЗПР

В категорию слепых входит также группа обучающихся с нарушением зрения, имеющих недостатки в психологическом развитии, подтвержденные ПМПК.

Группа обучающихся с ЗПР - неоднородна по составу. Среди причин возникновения ЗПР могут фигурировать органическая и/или функциональная недостаточность центральной нервной системы, конституциональные факторы, хронические соматические заболевания, неблагоприятные условия воспитания, психическая и социальная депривация. Подобное разнообразие этиологических факторов обуславливает значительный диапазон выраженности нарушений - от состояний, приближающихся к уровню возрастной нормы, до состояний, требующих отграничения от умственной отсталости.

Все слепые с ЗПР испытывают в той или иной степени выраженные затруднения в усвоении учебных программ, обусловленные зрительной депривацией, недостаточными познавательными способностями, специфическими расстройствами психологического развития (школьных навыков, речи и др.), нарушениями в организации деятельности и/или поведения. Общими для всех слепых обучающихся с ЗПР являются в разной степени выраженные недостатки в развитии зрительного восприятия, в формировании высших психических функций, замедленный темп либо неравномерное становление познавательной деятельности, трудности произвольной саморегуляции. Достаточно часто у них отмечаются нарушения речевой и мелкой ручной моторики, зрительного восприятия и пространственной ориентировки, умственной работоспособности и эмоциональной сферы.

Уровень психического развития поступающего в школу слепого ребенка с ЗПР зависит не только от характера и степени выраженности первичного (как правило, биологического по своей природе) нарушения, но и от качества предшествующего обучения и воспитания (раннего и дошкольного).

Диапазон различий в развитии слепых обучающихся с ЗПР достаточно велик – от практически нормально развивающихся, испытывающих временные и относительно легко устранимые трудности, до обучающихся с выраженными и сложными по структуре нарушениями когнитивной и аффективно-поведенческой сфер личности.

Различие структуры нарушения психического развития у слепых обучающихся с ЗПР определяет необходимость многообразия специальной поддержки в получении образования и самих образовательных маршрутов, соответствующих возможностям и потребностям слепых обучающихся с ЗПР и направленных на преодоление существующих ограничений в получении образования, вызванных тяжестью нарушения зрения и психического развития и неспособностью обучающегося к освоению образования, сопоставимого по срокам с образованием здоровых сверстников.

Дифференциация образовательных программ начального общего образования слепых обучающихся с ЗПР должна соотноситься с дифференциацией этой категории обучающихся в соответствии с характером и структурой нарушения психического развития. Задача разграничения вариантов ЗПР и рекомендации варианта образовательной программы

возлагается на ПМПК. Общие ориентиры для рекомендации обучения по АООП НОО (вариант 3.2) могут быть представлены следующим образом.

АООП НОО (вариант 3.2) адресована слепым обучающимся с ЗПР, которые характеризуются уровнем развития несколько ниже возрастной нормы, отставание может проявляться в целом или локально в отдельных функциях (замедленный темп либо неравномерное становление познавательной деятельности). Отмечаются нарушения зрительного восприятия, внимания, памяти, восприятия и др. познавательных процессов, умственной работоспособности и целенаправленности деятельности, в той или иной степени затрудняющие усвоение школьных норм и школьную адаптацию в целом. Произвольность, самоконтроль, саморегуляция в поведении и деятельности, как правило, сформированы недостаточно. Мотивация удовлетворительная, но характеризуется неустойчивостью и зависит от уровня сложности и субъективной привлекательности вида деятельности, а также от актуального эмоционального состояния. Возможна неадаптивность поведения, связанная как с недостаточным пониманием социальных норм, так и с нарушением эмоциональной регуляции, гиперактивностью.

1.1.5. Особые образовательные потребности слепых обучающихся

В структуру особых образовательных потребностей слепых входят, с одной стороны, образовательные потребности, свойственные для всех обучающихся с ограниченными возможностями здоровья, с другой, характерные только для слепых обучающихся.

К общим потребностям относятся:

получение специальной помощи средствами образования;
психологическое сопровождение, оптимизирующее взаимодействие слепых обучающихся с педагогами и сверстниками;

психологическое сопровождение, направленное на установление взаимодействия семьи и образовательной организации;

использование специальных средств обучения (в том числе и специализированных компьютерных технологий), обеспечивающих реализацию «обходных» путей обучения;

индивидуализация обучения требуется в большей степени, чем для обучения сверстников, не имеющих ограничений по возможностям здоровья;

обеспечение особой пространственной и временной организации образовательной среды;

максимальное расширение образовательного пространства за счет расширения социальных контактов с широким социумом.

К потребностям, характерным для слепых обучающихся, относятся:

целенаправленное обогащение (коррекция) чувственного опыта за счет развития сохранных анализаторов (в том числе и остаточного зрения);

целенаправленное руководство осязательным и зрительным восприятием;

формирование компенсаторных способов деятельности;

профилактика вербализма и формализма знаний за счет расширения, обогащения и коррекции предметных и пространственных представлений, формирования, обогащения, коррекции понятий;

использование специальных приемов организации учебно-познавательной деятельности слепых обучающихся (алгоритмизация и др.);

систематическое и целенаправленное развитие логических приемов переработки учебной информации;

развитие полисенсорного восприятия предметов и объектов окружающего мира;

обеспечение доступности учебной информации для тактильного и зрительного восприятия слепыми обучающимися с остаточным зрением;

учет в организации обучения и воспитания слепого обучающегося *с остаточным зрением*: зрительного диагноза (основного и дополнительного), возраста и времени нарушения зрения, состояния основных зрительных функций, возможности коррекции зрения с помощью оптических средств и приборов, режима зрительной, тактильной и физической нагрузок; *тотально слепыми и слепыми со светоощущением* - возраста и времени утраты зрения, режима тактильных и физических нагрузок;

преимущественное использование индивидуальных пособий, рассчитанных на осязательное или осязательное и зрительное восприятие;

учет темпа учебной работы слепых обучающихся в зависимости от уровня сформированности компенсаторных способов деятельности;

введение в структурное построение урока, курса пропедевтических (подготовительных) этапов;

постановка и реализация на общеобразовательных уроках и внеклассных мероприятиях коррекционных целевых установок, направленных на коррекцию отклонений в развитии и профилактику возникновения вторичных отклонений;

активное использование в учебно-познавательном процессе речи как средства компенсации нарушенных функций, осуществление специальной работы по коррекции речевых нарушений;

реализация приемов, направленных на профилактику и устранение вербализма и формализма речи;

целенаправленное формирование умений и навыков ориентировки в микро и макропространстве;

целенаправленное формирование умений и навыков социально-бытовой ориентировки; создание условий для развития у слепых обучающихся инициативы, познавательной и общей (в том числе двигательной) активности;

развитие мотивационного компонента деятельности, в том числе за счет привлечения слепых обучающихся к участию в различных (доступных) видах деятельности;

создание условий для развития и коррекции коммуникативной деятельности;

коррекция нарушений в двигательной сфере;

целенаправленное развитие регуляторных (самоконтроль, самооценка) и рефлексивных (самоотношение) образований;

нивелирование негативных качеств характера, коррекция поведенческих проявлений и профилактика их возникновения.

Особые образовательные потребности слепых обучающихся с ЗПР

Для слепых обучающихся с ЗПР, осваивающих АООП НОО (вариант 3.2), характерны следующие специфические образовательные потребности:

обеспечение особой пространственной и временной организации образовательной среды с учетом функционального состояния центральной нервной системы (ЦНС) и нейродинамики психических процессов обучающихся с ЗПР (быстрой истощаемости, низкой работоспособности, пониженного общего тонуса и др.);

гибкое варьирование организации процесса обучения путем расширения/сокращения содержания отдельных предметных областей, изменения количества учебных часов и использования соответствующих методик и технологий;

упрощение системы учебно-познавательных задач, решаемых в процессе образования;

организация процесса обучения с учетом специфики усвоения знаний, умений и навыков обучающимися с ЗПР («пошаговом» предъявлении материала, дозированной помощи

взрослого, использовании специальных методов, приемов и средств, способствующих как общему развитию обучающегося, так и компенсации индивидуальных недостатков развития);

наглядно-действенный характер содержания образования;

обеспечение непрерывного контроля за становлением учебно-познавательной деятельности слепого обучающегося, продолжающегося до достижения уровня, позволяющего справляться с учебными заданиями самостоятельно;

постоянная помощь в осмыслении и расширении контекста усваиваемых знаний, в закреплении и совершенствовании освоенных умений;

специальное обучение «переносу» сформированных знаний и умений в новые ситуации взаимодействия с действительностью;

необходимость постоянной актуализации знаний, умений и одобряемых обществом норм поведения;

постоянное стимулирование познавательной активности, побуждение интереса к себе, окружающему предметному и социальному миру;

использование преимущественно позитивных средств стимуляции деятельности и поведения;

комплексное сопровождение, гарантирующее получение необходимого лечения, направленного на улучшение деятельности ЦНС и на коррекцию поведения, а также специальная психокоррекционная помощь, направленная на компенсацию дефицитов эмоционального развития и формирование осознанной саморегуляции познавательной деятельности и поведения;

специальная психокоррекционная помощь, направленная на формирование способности к самостоятельной организации собственной деятельности и осознанию возникающих трудностей, формирование умения запрашивать и использовать помощь взрослого;

развитие и отработка средств коммуникации, приемов конструктивного общения и взаимодействия (с членами семьи, со сверстниками, с взрослыми), формирование навыков социально одобряемого поведения, максимальное расширение социальных контактов;

обеспечение взаимодействия семьи и образовательной организации (организация сотрудничества с родителями, активизация ресурсов семьи для формирования социально активной позиции, нравственных и общекультурных ценностей);

целенаправленное обогащение (коррекция) чувственного опыта за счет развития всех сохранных анализаторов и остаточного зрения;

целенаправленное развитие сенсорно-перцептивной деятельности;

обеспечение доступности учебной информации;

преимущественное использование индивидуальных пособий, выполненных с учетом степени и характера нарушенного зрения, клинической картины зрительного нарушения;

целенаправленное формирование умений и навыков ориентировки в микро и макропространстве;

целенаправленное формирование умений и навыков социально-бытовой ориентировки;

развитие и коррекция коммуникативной деятельности;

коррекция нарушений в двигательной сфере.

1.2. Планируемые результаты освоения слепыми обучающимися адаптированной основной общеобразовательной программы начального общего образования

Планируемые результаты освоения АООП НОО:

1)обеспечивают связь между требованиями Стандарта, образовательной деятельностью и системой оценки результатов освоения АООП НОО;

2) являются основой для разработки АООП НОО;

3) являются содержательной и критериальной основой для разработки рабочих программ учебных предметов и учебно-методической литературы, а также для системы оценки качества освоения обучающимися АООП НОО в соответствии с требованиями Стандарта.

Структура и содержание планируемых результатов освоения АООП НОО отражают требования Стандарта, передают специфику образовательной деятельности (в частности, специфику целей изучения отдельных учебных предметов и курсов коррекционно-развивающей области), соответствуют возрастным возможностям и особым образовательным потребностям обучающихся с ОВЗ.

Планируемые результаты освоения слепыми обучающимися АООП НОО уточняют и конкретизируют общее понимание личностных, метапредметных и предметных результатов для каждой учебной программы с учетом ведущих целевых установок их освоения, возрастной специфики обучающихся и требований, предъявляемых системой оценки.

Личностные результаты включают овладение обучающимися компетенциями, необходимыми для решения практико-ориентированных задач и обеспечивающими становление социальных отношений обучающихся в различных средах, сформированность мотивации к обучению и познанию.

С учетом индивидуальных возможностей и особых образовательных потребностей слепых обучающихся личностные результаты освоения АООП НОО отражают:

1) знание знаменательных для Отечества исторических событий, любовь к своему городу, краю; формирование основ гражданской идентичности, чувства гордости за свою Родину; осознание своей национальности; уважение культуры и традиций народов России и мира;

2) формирование самооценки с осознанием своих возможностей в учении; умение видеть свои достоинства и недостатки, уважать себя и верить в успех;

3) формирование и развитие значимых мотивов учебной деятельности, любознательности и интереса к новому содержанию и способам решения проблем; приобретение новых знаний и умений, формирование мотивации достижения результата;

4) ориентацию на содержательные моменты образовательного процесса;

5) наличие стремления к совершенствованию своих способностей, ориентации на образец поведения «хорошего ученика» как примера для подражания;

6) формирование умения ориентироваться в пространственной и социально-бытовой среде;

7) владение навыками коммуникации и принятыми ритуалами социального взаимодействия;

8) способность к осмыслению и дифференциации картины мира, ее временно-пространственной организации;

9) способность к осмыслению социального окружения, своего места в нем;

10) принятие соответствующих возрасту ценностей и социальных ролей;

11) формирование установки на поддержание здоровьесбережения, охрану сохранных анализаторов; на безопасный, здоровый образ жизни.

Метапредметные результаты включают освоенные обучающимися универсальные учебные действия (познавательные, регулятивные и коммуникативные), которые составляют основу умения учиться, обеспечивают овладение межпредметными знаниями, приобретение опыта познания и осуществление разных видов деятельности.

Метапредметные результаты освоения АООП НОО соответствуют ФГОС НОО (за исключением: готовности слушать собеседника и вести диалог; готовности признавать

возможность существования различных точек зрения и права каждого иметь свою; излагать свое мнение и аргументировать свою точку зрения и оценку событий) и отражают:

- 1) овладение способностью принимать и сохранять цели и задачи учебной деятельности, поиска средств ее осуществления;
- 2) освоение способов решения проблем творческого и поискового характера;
- 3) формирование умения планировать, контролировать и оценивать учебные действия в соответствии с поставленной задачей и условиями ее реализации, определять наиболее эффективные способы достижения результата;
- 4) формирование умения понимать причины успеха/неуспеха учебной деятельности и способности конструктивно действовать даже в ситуации неуспеха;
- 5) освоение начальных форм познавательной и личностной рефлексии;
- 6) использование знаково-символических средств представления информации для создания моделей изучаемых объектов и процессов, схем решения учебных и практических задач;
- 7) активное использование речевых средств и средств информационных и коммуникационных технологий (ИКТ) для решения коммуникативных и познавательных задач;
- 8) использование различных способов поиска (в справочных источниках и открытом учебном информационном пространстве сети Интернет), сбора, обработки, анализа, организации, передачи и интерпретации информации в соответствии с коммуникативными и познавательными задачами и технологиями учебного предмета, в том числе умение вводить текст с помощью клавиатуры, фиксировать (записывать) в цифровой форме измеряемые величины и анализировать изображения, звуки, готовить свое выступление и выступать с аудио-, видео- и графическим сопровождением, соблюдать нормы информационной избирательности, этики и этикета;
- 9) овладение навыками смыслового чтения текстов различных стилей и жанров в соответствии с целями и задачами, осознанно строить речевое высказывание в соответствии с задачами коммуникации и составлять тексты в устной и письменной формах;
- 10) овладение логическими действиями сравнения, анализа, синтеза, обобщения, классификации по родовитым признакам, установления аналогий и причинно-следственных связей, построения рассуждений, отнесения к известным понятиям;
- 11) определение общей цели и путей ее достижения; умение договариваться о распределении функций и ролей в совместной деятельности; формирование умения адекватно оценивать собственное поведение и поведение окружающих;
- 12) готовность конструктивно разрешать конфликты посредством учета интересов сторон и сотрудничества;
- 13) овладение начальными сведениями о сущности и особенностях объектов, процессов и явлений действительности (природных, социальных, культурных, технических и др.) в соответствии с содержанием конкретного учебного предмета;
- 14) овладение базовыми предметными и межпредметными понятиями, отражающими существенные связи и отношения между объектами и процессами;
- 15) умение работать в материальной и информационной среде образовательной организации (в том числе с учебными моделями) в соответствии с содержанием конкретного учебного предмета.

Предметные результаты связаны с овладением обучающимися содержанием каждой предметной и коррекционно-развивающей области и характеризуют их достижение в усвоении знаний и умений, возможности их применения в практической деятельности.

Обязательные предметные области соответствуют ФГОС НОО: «Русский язык и литературное чтение», «Родной язык и литературное чтение на родном языке», «Иностранный язык», «Математика и информатика», «Обществознание и естествознание (окружающий мир)», «Основы религиозных культур и светской этики», «Искусство», «Технология», «Физическая культура».

С учетом индивидуальных возможностей и особых образовательных потребностей слепых обучающихся предметные результаты отражают:

Предметные области «Русский язык и литературное чтение», «Родной язык и литературное чтение на родном языке»:

Учебные предметы «Русский язык», «Родной язык»:

1) понимание обучающимися того, что язык представляет собой явление национальной культуры и основное средство человеческого общения, осознание значения русского языка как государственного языка Российской Федерации, языка межнационального общения;

2) сформированность позитивного отношения к правильной устной и письменной речи как показателям общей культуры и гражданской позиции человека;

3) овладение первоначальными представлениями о нормах русского и родного литературного языка (орфоэпическими, лексическими, грамматическими) и правилами речевого этикета;

4) умение ориентироваться в целях, задачах, средствах и условиях общения, выбирать адекватные языковые средства для успешного решения коммуникативных задач;

5) умение соотносить рельефные изображения в учебнике с натуральными объектами и их моделями;

6) овладение учебными действиями с языковыми единицами и развитие умения использовать знания для решения познавательных, практических и коммуникативных задач;

7) овладение умениями и навыками письма рельефно-точечным шрифтом Л. Брайля, плоским письмом по Гебольду;

8) овладение умением правильно использовать дидактический материал при фонетическом и морфологическом разборе слов (при чтении и составлении рельефных схем);

9) овладение приемами и способами ориентировки в микропространстве (на рабочем месте, в учебнике, в тетради, на приборе).

В результате изучения учебного предмета «Русский язык», «Родной язык» *слепые обучающиеся научатся* осознавать язык как основное средство человеческого общения и явление национальной культуры.

У них *будут формироваться* первоначальные представления о единстве и многообразии языкового и культурного пространства России, о языке как основе национального самопознания; позитивное эмоционально - ценностное отношение к русскому и родному языкам, стремление к их грамотному использованию. Русский язык и родной язык станут средством развития их мышления, воображения, интеллектуальных и творческих способностей.

В результате изучения русского языка и родного языка у *слепых обучающихся, будет сформирован* учебно-познавательный интерес к новому учебному материалу по русскому и родному языкам и способам решения новой языковой задачи.

Обучающиеся *овладеют* первоначальными представлениями о нормах русского и родного языка и правилах речевого этикета; научатся ориентироваться в целях, задачах, средствах и условиях общения, выбирать адекватные языковые средства для успешного решения коммуникативных задач.

В результате изучения учебного предмета «Русский язык» у *слепых обучающихся будут совершенствоваться* навыки осязания и мелкой моторики, *развиваться и повышаться*

возможности остаточного зрения (для слепых обучающихся с остаточным зрением), *формироваться* навыки ориентировки в микропространстве (на рабочем месте, в учебнике, в тетради на приборе Л. Брайля), координация и темп движений, навыки осязательного обследования при работе с дидактическим материалом. Они *овладеют* умением соотносить рельефные изображения с натуральными объектами и их моделями.

Слепые обучающиеся *овладеют* умениями и навыками письма с использованием рельефно-точечного шрифта Л. Брайля. *Научатся воспринимать и представлять* одну и ту же букву в двух различных положениях: в одном положении при письме, в другом – при чтении. В целях контроля за процессом письма *будет формироваться* умение читать грифелем написанный текст, не открывая письменного прибора.

Слепые обучающиеся *овладеют* плоским письмом по системе Гебольда.

Слепой обучающийся **научится:**

Содержательная линия «Система языка»

Фонетика и графика:

различать звуки и буквы;

характеризовать звуки русского языка: гласные ударные/безударные; согласные твёрдые/мягкие, парные/непарные твёрдые и мягкие; согласные звонкие/глухие, парные/непарные звонкие и глухие;

знать последовательность букв в русском алфавите;

проводить слога - звуковой, фонетико-графический (звуко - буквенный) разбор простых по составу с использованием дидактического материала и без него;

оценивать правильность проведения фонетико-графического (звуко - буквенного) разбора слов.

Орфоэпия:

использовать в речи словесное, логическое (смысловое) и эмоциональное ударение в предложениях;

использовать словообразующую функцию ударения в соответствии с нормами современного русского литературного языка;

использовать в речи нормы русского и родного литературного языка (орфоэпические, лексические, грамматические) и правила речевого этикета;

различать орфографическое и орфоэпическое произношение;

находить при сомнении в правильности постановки ударения или произношения слова ответ самостоятельно (по словарю учебника) либо обращаться за помощью к учителю, родителям и др.

Состав слова (морфемика):

различать изменяемые и неизменяемые слова;

различать родственные (однокоренные) слова и формы слова;

находить в словах с однозначно выделяемыми морфемами окончание, корень, приставку, суффикс;

разбирать по составу слова с однозначно выделяемыми морфемами с использованием дидактического материала и без него.

Лексика:

выявлять слова, значение которых требует уточнения;

определять значение слова по тексту или уточнять с помощью учителя;

подбирать сходные и противоположные по значению имена существительные, имена прилагательные, глаголы при составлении предложений;

выбирать наиболее точные слова для выражения мысли;

различать употребление в тексте слов в прямом и переносном значении (простые случаи);

оценивать уместность использования слов в тексте;

выбирать слова из ряда предложенных, для успешного решения коммуникативной задачи.

Морфология:

различать части речи;

определять грамматические признаки имён существительных - род, число, падеж, склонение;

определять грамматические признаки прилагательных - род, число, падеж;

определять грамматические признаки глаголов - число, время, род (в прошедшем времени), лицо (в настоящем и будущем времени), спряжение;

определять грамматические признаки местоимения - лицо, число;

свободно применять дидактический материал ко всем видам грамматического разбора, используя готовые и самостоятельно составленные рельефные схемы;

проводить морфологический разбор имён существительных, имён прилагательных, глаголов по предложенному в учебнике алгоритму; оценивать правильность проведения морфологического разбора;

находить в тексте такие части речи, как личные местоимения, наречия, предлоги вместе с существительными и личными местоимениями, к которым они относятся, союзы и, а, но, частицу не при глаголах;

пользоваться дидактическим материалом при всех видах грамматического разбора слов и предложений, рассматривая его как средство конкретизации усвоенных знаний по грамматике.

Синтаксис:

различать предложение, словосочетание, слово;

использовать рельефные схемы слов и предложений в готовом виде и элементы этих схем для моделирования слов и предложений;

устанавливать при помощи смысловых вопросов связь между словами в словосочетании и предложении;

классифицировать предложения по цели высказывания, находить повествовательные/побудительные/вопросительные предложения;

определять восклицательную/невосклицательную интонацию предложения;

находить главные и второстепенные (без деления на виды) члены предложения;

выделять предложения с однородными членами;

выполнять разбор простого предложения (по членам предложения, синтаксический), оценивать правильность разбора с использованием подвижных рельефных схем;

различать простые и сложные предложения (составленные из двух простых).

Содержательная линия «Орфография и пунктуация»:

применять правила правописания (в объёме содержания курса);

определять (уточнять) написание слова по орфографическому словарю учебника;

безошибочно списывать с учебника или карточки текст объёмом 50-60 слов;

писать под диктовку текст объёмом 60-70 слов, включающий изученные орфограммы и знаки препинания в простом предложении;

писать буквами плоского письменного шрифта отдельные слова и короткие предложения, а печатным шрифтом - небольшие тексты (до 30 слов) для слепых обучающихся с остаточным зрением;

писать отдельные буквы письменного шрифта, писать предложения и небольшой текст (печатным шрифтом по системе Гебольда) для тотально слепых обучающихся;
проверять собственный и предложенный текст, находить и исправлять орфографические и пунктуационные ошибки;
осознавать место возможного возникновения орфографической ошибки;
подбирать примеры с определённой орфограммой;
при составлении собственных текстов перефразировать записанное, чтобы избежать орфографических и пунктуационных ошибок;
при работе над ошибками осознавать причины появления ошибки и определять способы действий, помогающих предотвратить её в последующих письменных работах;
писать плоским письмом свои имя и фамилию; подписывать поздравительные открытки, письма печатным шрифтом.

Содержательная линия «Развитие речи»:

Слепой обучающийся овладеет системой знаний, умений и навыков:
оценивать правильность (уместность) выбора языковых и неязыковых средств устного общения на уроке, в школе, в быту, со знакомыми и незнакомыми, с людьми разного возраста;
соблюдать в повседневной жизни нормы речевого этикета и правила устного общения (умение слышать, реагировать на реплики, поддерживать разговор);
определять свое мнение к содержанию прочитанного или прослушанного и передавать его с помощью интонации;

самостоятельно озаглавливать текст;
определять тему текста и его части;
составлять план текста;
писать изложение текста (не более 70-80 слов) по данному учителем и самостоятельно составленному плану;
составлять объяснение рельефного рисунка, красочной сюжетной картинке (для слепых обучающихся с остаточным зрением), используемой для конкретизации прочитанного текста;

сочинять письма, поздравительные открытки, записки и другие небольшие тексты для конкретных ситуаций общения;

создавать элементарные тексты рассуждения-доказательства;
подробно, кратко или выборочно пересказывать текст;
пересказывать текст от другого лица;

составлять устные высказывания на темы, близкие обучающемуся (об интересном случае из своей жизни, о любимом занятии и др.) с использованием разных типов речи: описания, повествования и рассуждения;

анализировать и корректировать тексты с нарушенным порядком предложений, находить в тексте смысловые пропуски;

корректировать тексты, в которых допущены нарушения культуры речи;
оценивать правильность выполнения учебной задачи: соотносить собственный текст с исходным (для изложений) и с назначением, задачами, условиями общения (для самостоятельно создаваемых текстов);

соблюдать нормы речевого взаимодействия при интерактивном общении (sms-сообщения, электронная почта, Интернет и другие виды и способы связи).

Учебные предметы «Литературное чтение», «Литературное чтение на родном языке»:

1) понимание литературы как явления национальной и мировой культуры, средства сохранения и передачи нравственных ценностей и традиций, этических чувств, способности к

творческой деятельности;

2) освоение специальных умений работы с текстом;

3) осознание значимости чтения для личностного развития, успешности обучения по всем учебным предметам;

4) наличие представлений о мире, российской истории и культуре, первоначальных этических представлений, понятий о добре и зле, нравственности;

5) развитие потребности в систематическом чтении; понимание роли чтения, использование разных видов чтения (ознакомительное, изучающее, выборочное, поисковое);

6) сформированность умения осознанно воспринимать и оценивать содержание и специфику различных текстов, участвовать в их обсуждении, давать и обосновывать нравственную оценку поступков героев;

7) овладение умениями и навыками чтения рельефно-точечного шрифта Л. Брайля;

8) достижение необходимого для продолжения образования уровня читательской компетентности, общего речевого развития (овладение техникой чтения вслух и про себя, элементарными приемами интерпретации, анализа и преобразования художественных, научно-популярных и учебных текстов);

9) наличие умения самостоятельно выбирать интересующую литературу, пользоваться справочными источниками для понимания и получения дополнительной информации;

10) повышение уровня речевого развития, использование речи как средства компенсации нарушений развития;

11) нивелирование вербализма и формализма речи; обогащение словарного запаса;

12) владение специальными приемами работы с текстом.

Обучающиеся *научатся* вести диалог в различных коммуникативных ситуациях, соблюдая правила речевого этикета, участвовать в обсуждении прослушанного (прочитанного) произведения. Они *будут составлять* несложные монологические высказывания о произведении (героях, событиях), устно передавать содержание текста по плану, составлять небольшие тексты с элементами рассуждения и описания. Слепые обучающиеся *научатся* декламировать (читать наизусть) стихотворные произведения.

Слепые обучающиеся *научатся* воспринимать и понимать рельефные рисунки, помещенные в учебнике, что будет способствовать коррекции осязательного восприятия и предметных представлений, конкретизирующих речь. Для повышения скорости и качества чтения они *овладеют* приемами правильного движения рук в процессе чтения, что обеспечит быстрое распознавание букв рельефно-точечного шрифта.

Слепой обучающийся **научится:**

Виды речевой и читательской деятельности:

осознавать значимость чтения для дальнейшего обучения, саморазвития; воспринимать чтение с учётом его цели как источник эстетического, нравственного, познавательного опыта;

читать сознательно, правильно и выразительно незнакомый текст вслух (темп чтения 65-80 слов в минуту) и «про себя» (темп чтения – 75-90-100 слов в минуту);

читать текст обеими руками, не используя остаточное зрение (для слепых с остаточным зрением);

читать (вслух) выразительно книги, напечатанные рельефно-точечным шрифтом Л.Брайля, доступные для данного возраста, прозаические произведения;

декламировать стихотворные произведения (30 стихотворений) после предварительной подготовки (*только для художественных текстов*);

слушать книги, озвученные или напечатанные плоским шрифтом;

применять умение при чтении художественной, научно-популярной, детской литературы по заданию учителя и по личной инициативе;

использовать различные виды чтения: ознакомительное, изучающее, просмотровое, поисковое/выборочное - в соответствии с целью чтения (*для всех видов текстов*);

ориентироваться в содержании художественного и научно-популярного текстов, понимать их смысл (при чтении вслух и «про себя», при прослушивании):

- *для художественных текстов*: определять главную мысль и героев произведения; определять основные события и устанавливать их последовательность и взаимосвязь; устанавливать причинно-следственные, временные связи; озаглавливать текст, передавая в заголовке главную мысль текста; находить в тексте требуемую информацию (конкретные сведения, факты, описания), заданную в явном виде; задавать вопросы по содержанию произведения и отвечать на них, подтверждая ответ примерами из текста; объяснять значение слова с опорой на контекст, с использованием словаря в учебнике и другой справочной литературы;

для научно-популярных текстов: определять основное содержание текста; озаглавливать текст, в краткой форме отражая в названии основное содержание текста; находить в тексте требуемую информацию (конкретные сведения, факты, описания явлений, процессов), заданную в явном виде; задавать вопросы по содержанию текста и отвечать на них, подтверждая ответ примерами из текста; объяснять значение слова с опорой на контекст, с использованием словарей и другой справочной литературы;

использовать простейшие приёмы анализа различных видов текстов:

- *для художественных текстов*: делить текст на части, озаглавливать их; составлять простой план; устанавливать взаимосвязь между событиями, фактами, поступками, мыслями, чувствами героев, опираясь на содержание текста;

- *для научно-популярных текстов*: делить текст на части, озаглавливать их; составлять простой план; устанавливать взаимосвязь между отдельными фактами, событиями, явлениями, описаниями, процессами и между отдельными частями текста, опираясь на его содержание;

использовать различные формы интерпретации содержания текстов:

- *для художественных текстов*: формулировать простые выводы, основываясь на содержании текста; интерпретировать текст, опираясь на некоторые его жанровые, структурные, языковые особенности; устанавливать связи, отношения, не высказанные в тексте напрямую, например, соотносить ситуацию и поступки героев, объяснять (пояснять) поступки героев, опираясь на содержание текста;

- *для научно-популярных текстов*: формулировать простые выводы, основываясь на тексте; устанавливать связи, отношения, не высказанные в тексте напрямую, например, объяснять явления природы, пояснять описываемые события, соотнося их с содержанием текста;

ориентироваться в нравственном содержании прочитанного, самостоятельно делать выводы, соотносить поступки героев с нравственными нормами (*только для художественных текстов*);

передавать содержание прочитанного или прослушанного с учётом специфики текста в виде пересказа (полного, краткого или выборочного) (*для всех видов текстов*);

участвовать в обсуждении прослушанного/прочитанного текста (задавать вопросы, высказывать и обосновывать собственное мнение, соблюдая правила речевого этикета и правила работы в группе), опираясь на текст или собственный опыт (*для всех видов текстов*).

Круг детского чтения (для всех видов текстов):

осуществлять выбор книги в библиотеке по заданной тематике или по собственному желанию;

самостоятельно читать детские книги для слепых;

вести список прочитанных книг, в том числе для планирования своего круга чтения;

составлять аннотацию и краткий отзыв на прочитанное произведение по заданному образцу.

Литературоведческая пропедевтика (только для художественных текстов):

распознавать некоторые отличительные особенности художественных произведений (на примерах художественных образов и средств художественной выразительности);

отличать на практическом уровне прозаический текст от стихотворного, приводить примеры прозаических и стихотворных текстов;

различать художественные произведения разных жанров (рассказ, басня, сказка, загадка, пословица), приводить примеры этих произведений;

находить средства художественной выразительности (метафора, эпитет);

сравнивать, сопоставлять, делать элементарный анализ различных текстов, используя ряд литературоведческих понятий (фольклорная и авторская литература, структура текста, герой, автор) и средств художественной выразительности (сравнение, олицетворение, метафора, эпитет).

Творческая деятельность (только для художественных текстов):

создавать по аналогии собственный текст в жанре сказки и загадки;

восстанавливать текст, дополняя его начало или окончание или пополняя его событиями;

составлять устный рассказ на основе личного опыта;

составлять устный рассказ на основе прочитанных произведений с учётом коммуникативной задачи (для разных адресатов);

работать в группе, создавая сценарии и инсценируя прочитанное (прослушанное, созданное самостоятельно) художественное произведение.

Предметная область «Иностранный язык»:

Учебный предмет «Иностранный язык»:

1) приобретение начальных навыков общения на иностранном языке;

2) освоение правил речевого и неречевого поведения;

3) освоение начальных знаний и умений, необходимых для дальнейшего изучения иностранного языка, расширение словаря;

4) формирование дружелюбного отношения и толерантности к носителям другого языка на основе знакомства с жизнью своих сверстников в других странах, с детским фольклором и доступными образцами детской художественной литературы;

5) закрепление умения соотносить слово и образ.

Слепой обучающийся **научится:**

Коммуникативные умения

Говорение:

участвовать в элементарных диалогах, соблюдая нормы речевого этикета, принятые в англоязычных странах;

составлять небольшое описание предмета;

рассказывать о себе, своей семье, друге.

воспроизводить наизусть небольшие произведения детского фольклора;

кратко излагать содержание прочитанного текста.

Аудирование:

понимать на слух речь учителя и одноклассников при непосредственном общении и вербально реагировать на услышанное;

воспринимать на слух в аудиозаписи и понимать основное содержание небольших сообщений, рассказов построенных в основном на знакомом языковом материале;

воспринимать на слух аудиотекст и понимать содержащуюся в нём информацию;

использовать контекстуальную или языковую догадку при восприятии на слух текстов, содержащих некоторые незнакомые слова.

Чтение:

соотносить английское слово, записанное рельефно-точечным шрифтом с его звуковым произношением;

читать вслух небольшой простой текст, построенный на изученном языковом материале, соблюдая правила произношения и соответствующую интонацию;

читать «про себя» и понимать содержание небольшого простого текста, построенного в основном на изученном языковом материале;

читать «про себя» и находить в тексте необходимую информацию;

догадываться о значении незнакомых слов по контексту.

Письмо:

записывать слова, словосочетания, простые предложения с использованием рельефно-точечного шрифта Л. Брайля; плоским письмом (для слепых с остаточным зрением);

составлять рассказ в письменной форме из простых 2-3 предложений по образцу (плану, ключевым словам).

Языковые средства и навыки оперирования ими

Графика, орфография:

воспроизводить все буквы английского алфавита с использованием рельефно-точечного шрифта Л. Брайля;

пользоваться английским алфавитом, знать последовательность букв в нём;

списывать простой текст;

группировать слова в соответствии с изученными правилами чтения;

уточнять написание слова с помощью учителя;

использовать прием перевода отдельных слов (с русского языка на иностранный и обратно).

Фонетическая сторона речи:

различать на слух и адекватно произносить все звуки английского языка, соблюдая нормы произношения звуков;

соблюдать правильное ударение в изолированном слове, фразе;

различать коммуникативные типы предложений по интонации;

корректно произносить предложения с точки зрения их ритмико-интонационных особенностей;

распознавать связующее **r** в речи и уметь его использовать;

соблюдать интонацию перечисления;

соблюдать правило отсутствия ударения на служебных словах (артиклях, союзах, предлогах).

Лексическая сторона речи:

узнавать в устном тексте изученные лексические единицы, в том числе словосочетания;

оперировать в процессе общения лексикой в соответствии с коммуникативной задачей;

узнавать простые словообразовательные элементы;

опираться на языковую догадку в процессе чтения и аудирования (интернациональные и сложные слова).

Грамматическая сторона речи:

распознавать и употреблять в речи основные коммуникативные типы предложений;

распознавать в тексте и употреблять в речи изученные части речи: существительные с определённым/неопределённым/нулевым артиклем; существительные в единственном и множественном числе; глагол связку to be; глаголы в Present, Past, Future Simple; модальные глаголы can, may, must; личные, притяжательные и указательные местоимения; прилагательные в положительной, сравнительной и превосходной степени; количественные (до 100) и порядковые (до 30) числительные; наиболее употребительные предлоги для выражения временных и пространственных отношений;

узнавать сложносочинённые предложения с союзами and и but;

использовать в речи безличные предложения (It's cold. It's 5 o'clock. It's interesting), предложения с конструкцией there is/there are;

оперировать в речи неопределёнными местоимениями some, any (некоторые случаи употребления: Can I have some tea? Is there any milk in the fridge? - No, there isn't any);

оперировать в речи наречиями времени (yesterday, tomorrow, never, usually, often, sometimes); наречиями степени (much, little, very);

распознавать в тексте и дифференцировать слова по определённым признакам (существительные, прилагательные, модальные/смысловые глаголы).

Предметная область «Математика и информатика»:

Учебный предмет «Математика»:

1) использование начальных математических знаний для описания процессов, явлений, оценки их количественных и пространственных отношений;

2) овладение основами логического и алгоритмического мышления, пространственного воображения и математической речи, измерения, пересчёта, вычисления, записи и выполнения алгоритмов с использованием тифлотехнических средств;

3) приобретение начального опыта применения математических знаний для решения учебно-познавательных и учебно-практических задач;

4) владение умениями выделять геометрические формы в рельефных рисунках, в моделях и натуральных предметах;

5) использование прибора для рельефного рисования «Школьник» и брайлевского прибора для записи математических данных;

6) владение умениями выполнять устные и письменные арифметические действия с числами и числовыми выражениями, решать текстовые задачи; наличие умения действовать в соответствии с алгоритмом и строить простейшие алгоритмы, таблицы, схемы, исследовать, распознавать и изображать геометрические фигуры;

7) владение умением располагать предметы на плоскости (на парте, на рельефных рисунках и других), в пространстве, в заданном по отношению друг к другу положении;

8) владение умением словесно объяснять расположение предметов;

9) приобретение первоначальных представлений о компьютерной грамотности.

Слепой обучающийся научится:

Числа и величины:

читать числа, записанные с использованием рельефно-точечного шрифта Л. Брайля, выполнять запись чисел на письменном приборе Л. Брайля, на приборе прямого чтения, сравнивать; составлять последовательность чисел и разрезных цифр, используя ряды индивидуально-наборных полотен, упорядочивать числа от нуля до миллиона;

устанавливать закономерность, по которой составлена числовая последовательность, и составлять последовательность по заданному или самостоятельно выбранному правилу (увеличение/уменьшение числа на несколько единиц, увеличение/уменьшение числа в несколько раз);

группировать практическим способом в индивидуальных наборных полотнах по заданному или самостоятельно установленному признаку, используя разрезные цифры, выполненные одновременно плоским и рельефно-точечным шрифтом, карточки с цифрами;

выполнять запись чисел в письменном приборе Л. Брайля или прямого чтения;

выписывать из текстов, содержащих многозначные числа при чтении или представленных в математических диктантах учителя, используя карточки, выполненные рельефно-точечным шрифтом, с заданиями связанными с именованными числами, сравнивать, выполнять преобразования;

читать, записывать и сравнивать величины (массу, время, длину, площадь, скорость), используя основные единицы измерения величин и соотношения между ними (килограмм - грамм; час - минута, минута - секунда; километр - метр, метр - дециметр, дециметр - сантиметр, метр - сантиметр, сантиметр - миллиметр);

классифицировать числа по одному или нескольким основаниям, объяснять свои действия;

выбирать единицу для измерения данной величины (длины, массы, площади, времени), объяснять свои действия; возможность научиться из предложенных моделей, единиц измерения выбирать сантиметры, дециметры, метры; килограммы, граммы, тонны, центнеры и др.;

объяснять свои действия в процессе работы с разными величинами.

Арифметические действия:

выполнять письменно рельефно-точечным шрифтом действия с многозначными числами на приборе Л. Брайля, на приборе прямого чтения (сложение, вычитание, умножение и деление на однозначное, двузначное числа в пределах 10000) с использованием таблиц сложения и умножения чисел, алгоритмов письменных арифметических действий (в том числе деления с остатком);

выполнять устно сложение, вычитание, умножение и деление однозначных, двузначных и трёхзначных чисел в случаях, сводимых к действиям в пределах 100 (в том числе с нулём и числом 1);

выделять неизвестный компонент арифметического действия и находить его значение; знать правила нахождения неизвестного компонента, уметь их формулировать;

читать математические выражения, вычислять значение числового выражения (содержащего 2-3 арифметических действия, со скобками и без скобок);

выполнять действия с величинами;

формулировать свойства арифметических действий и использовать их для удобства вычислений;

проводить проверку правильности вычислений (с помощью обратного действия, прикидки и оценки результата действия и др.).

Работа с текстовыми задачами:

устанавливать зависимость между величинами, представленными в задаче, планировать ход решения задачи, выбирать и объяснять выбор действий;

решать арифметическим способом (в 1-2 действия) учебные задачи и задачи, связанные с повседневной жизнью;

оценивать правильность хода решения и реальность ответа на вопрос задачи;

практически, используя различные способы моделирования данных условия задач, определять или находить доли величины или величины по значению её доли;

решать задачи на нахождение доли величины и величины по значению её доли (половина, треть, четверть, пятая, десятая часть);

решать задачи в 3-4 действия;

находить разные способы решения задачи; определять наиболее рациональные из них.

Пространственные отношения. Геометрические фигуры:

описывать взаимное расположение предметов в пространстве и на плоскости;

распознавать, называть, изображать геометрические фигуры (точка, отрезок, ломаная, прямой угол, многоугольник, треугольник, прямоугольник, квадрат, окружность, круг), в том числе, используя тифлотехнические средства для построения на плоскости слепыми обучающимися, выполнять изображения отрезков, ломанных и других геометрических фигур (Приборы: Н.А. Семевского; Н.В. Клушиной, «Графика», «Школьник»);

выполнять построение геометрических фигур с заданными измерениями (отрезок, квадрат, прямоугольник) с помощью линейки, угольника (Прибор Н.А. Семевского, «Графика» и др.);

использовать свойства прямоугольника и квадрата для решения задач;

распознавать и называть геометрические тела (куб, шар);

соотносить реальные объекты с моделями геометрических фигур;

распознавать, различать и называть геометрические тела: параллелепипед, пирамиду, цилиндр, конус;

использовать модели геометрических тел в математическом приборе, в том числе, Н.В. Клушиной и других моделей.

Геометрические величины:

измерять длину отрезка; использовать линейку с рельефными делениями (для слепых и слепых с остаточным зрением);

вычислять периметр треугольника, прямоугольника, квадрата, многоугольника; вычислять периметр, площадь фигуры, составленной из прямоугольников; используя модели квадратных сантиметров, квадратных метров, практически определять площадь прямоугольника и квадрата; решать задачи на нахождении площади прямоугольника и квадрата;

оценивать размеры геометрических объектов, расстояния приближённо, используя осязание и остаточное зрение (для слепых и слепых с остаточным зрением).

Работа с информацией:

читать несложные готовые таблицы;

заполнять несложные готовые таблицы, выполненные рельефно-точечным шрифтом;

читать несложные готовые столбчатые диаграммы;

читать несложные готовые круговые диаграммы, в том числе, выполненные в рельефном изображении;

понимать простейшие выражения, содержащие логические связки и слова («...и...», «если... то...», «верно/неверно, что...», «каждый», «все», «некоторые», «не»);

составлять, записывать и выполнять инструкцию (простой алгоритм), план поиска информации;

планировать несложные исследования, собирать и представлять полученную информацию с помощью таблиц;

интерпретировать информацию, полученную при проведении несложных исследований (объяснять, сравнивать и обобщать данные, делать выводы и прогнозы).

Предметная область «Обществознание и естествознание (окружающий мир)»:

Учебный предмет «Окружающий мир»:

1) понимание особой роли России в мировой истории, развитие чувства гордости за

национальные свершения, открытия, победы;

2) сформированность уважительного отношения к России, родному городу (краю), своей семье, истории, культуре, природе нашей страны, ее современной жизни;

3) осознание целостности окружающего мира;

4) освоение основ экологической грамотности, элементарных правил нравственного поведения в мире природы и людей, норм здоровьесберегающего поведения в природной и социальной среде;

5) сформированность представлений о роли осязания, слуха, остаточного зрения, обоняния в жизнедеятельности человека;

6) освоение доступных способов изучения природы и общества; использование приемов и способов осязательного обследования натуральных предметов, их моделей, макетов и рельефных изображений;

7) развитие умений и навыков установления и выявления причинно-следственных связей в окружающем мире.

В результате изучения предмета *слепые обучающиеся овладеют* специальными приемами и способами ориентировки и выполнения правил дорожного движения (знакомство с дорожным знаком «Осторожно слепые», рельефными схемами улиц и площадей, маршрутами, звуковыми светофорами и локаторами). Познакомятся с правилами пользования тростью при движении, переходе улицы и умениями по обнаружению препятствий. В результате изучения предмета *у обучающихся разовьется* умение выделять элементарные сигнальные признаки предметов и объектов живой и неживой природы в реальных условиях с помощью осязания, слуха, обоняния, остаточного зрения.

Слепой обучающийся **научится:**

Человек и природа:

узнавать изученные объекты и явления живой и неживой природы посредством тактильно - осязательного восприятия и использования других сохранных анализаторов;

описывать на основе предложенного алгоритма изученные объекты и явления живой и неживой природы, выделять их существенные признаки;

сравнивать объекты живой и неживой природы на основе внешних признаков или известных характерных свойств и проводить простейшую классификацию изученных объектов природы;

проводить несложные наблюдения в окружающей среде и ставить опыты, используя простейшее лабораторное оборудование и тифлотехнические измерительные приборы; следовать инструкциями правилам техники безопасности при проведении наблюдений и опытов;

использовать естественнонаучные тексты на бумажных (выполненных с использованием рельефно-точечного шрифта Л.Брайля) и электронных носителях, в том числе в контролируемом Интернете, с целью поиска и извлечения информации, ответов на вопросы, объяснений, создания собственных устных или письменных высказываний;

использовать различные справочные издания, выполненные рельефно-графическим способом (словарь по естествознанию, определитель растений и животных на основе иллюстраций, атлас карт, в том числе и компьютерные издания) для поиска необходимой информации;

использовать готовые модели (рельефные глобус, карту, план) для объяснения явлений или описания свойств объектов;

обнаруживать простейшие взаимосвязи между живой и неживой природой, взаимосвязи в живой природе; использовать их для объяснения необходимости бережного отношения к природе;

определять характер взаимоотношений человека и природы, находить примеры влияния этих отношений на природные объекты, здоровье и безопасность человека;

понимать необходимость здорового образа жизни, соблюдения правил безопасного поведения; использовать знания о строении и функционировании организма человека для сохранения и укрепления своего здоровья, личной гигиены;

понимать роль остаточного зрения и значение его охраны;

понимать необходимость пополнения, формирования конкретных представлений, обогащения понятий;

понимать необходимость пополнения социального (в том числе чувственного) опыта;

использовать при проведении практических работ инструменты ИКТ (диктофон, микрофон и др.) для записи и обработки информации;

готовить небольшие доклады и сообщения по результатам наблюдений и опытов;

выполнять правила безопасного поведения в доме, на улице, природной среде; расширять представления о естественных искусственно созданных препятствиях.

Человек и общество:

узнавать государственную символику Российской Федерации и своего региона на основе использования наглядных пособий, выполненных рельефно-графическим способом; описывать достопримечательности столицы и родного края; находить на рельефной карте мира Российскую Федерацию, на карте России Москву, свой регион и его главный город;

различать прошлое, настоящее, будущее; соотносить изученные исторические события с датами, конкретную дату с веком; находить место изученных событий на «ленте времени»;

оценивать характер взаимоотношений людей в различных социальных группах (семья, группа сверстников, этнос), в том числе с позиции развития этических чувств, доброжелательности и эмоционально-нравственной отзывчивости, понимания чувств других людей и сопереживания им;

ориентироваться в важнейших для страны и личности событиях и фактах прошлого и настоящего;

проявлять уважение и готовность выполнять совместно установленные договорённости и правила, в том числе правила общения со взрослыми и сверстниками в официальной обстановке; участвовать в коллективной коммуникативной деятельности в информационной образовательной среде;

определять общую цель в совместной деятельности и пути её достижения; договариваться о распределении функций и ролей; осуществлять взаимный контроль в совместной деятельности.

Предметная область «Основы религиозных культур и светской этики»:

Учебный предмет «Основы религиозных культур и светской этики»:

1) готовность к нравственному самосовершенствованию, духовному саморазвитию;

2) знакомство с основными нормами светской и религиозной морали, понимание их значения в выстраивании конструктивных отношений в семье и обществе;

3) понимание значения нравственности, веры и религии в жизни человека и общества;

4) формирование первоначальных представлений о светской этике, о традиционных религиях, их роли в культуре, истории и современности России;

5) овладение первоначальными представлениями об исторической роли традиционных религий в становлении российской государственности;

6) становление внутренней установки личности поступать согласно своей совести;

7) воспитание нравственности, основанной на свободе совести и вероисповедания, духовных традициях народов России;

8) осознание ценности человеческой жизни; формирование нравственных понятий;

9) преодоление негативных черт характера.

Предметная область «Искусство»:

Учебный предмет «Тифлографика»:

1) наличие первоначальных представлений о роли изобразительного искусства в жизни человека, его роли в духовно-нравственном развитии человека;

2) овладение основами художественной культуры (в том числе на материале художественной культуры родного края), эстетического отношения к миру;

3) освоение культурной среды, дающей обучающемуся представление об искусстве;

4) понимание красоты как ценности; наличие потребности в художественном творчестве и в общении с искусством;

5) владение умениями и навыками восприятия и непосредственной оценки произведений искусства;

6) владение элементарными практическими умениями и навыками в доступных видах художественной деятельности;

7) владение умениями обследовать на полисенсорной основе отдельные предметы, группы предметов, сравнивать их по форме, величине и расположению в пространстве;

8) владение умениями соотнесения предметов с моделями, макетами, рельефными изображениями;

9) овладение навыками выполнения рельефно-графических изображений;

10) овладение способами ориентировки на приборе для рисования, владение приемами рельефного рисования.

Слепой обучающийся **научится:**

Технические средства и приемы рельефного рисования:

использовать рельефный рисунок в учебной и практической деятельности; ориентироваться в приборе для рельефного рисования; использовать инструменты для выполнения рельефных изображений;

владеть основными приемами изображения предметов на тифлотехнических приборах;

использовать приобретенные навыки приемов рельефного рисования в самостоятельной предметно-практической и учебной деятельности.

Чтение рельефных изображений:

понимать рельефное изображение; соотносить рельефное изображение с реальным предметом и предмет с рельефным изображением; выделять предметы по форме и величине; изображать их рельефом и в пластилине; соотносить предметы между собой по форме и величине;

понимать пространственное расположение предметов, читать рельефные изображения разной степени сложности и соотносить их с реальными предметами; описывать предметы и рельефные изображения, знать их назначение;

использовать навыки чтения рельефных изображений в самостоятельной предметно-практической деятельности при чтении рисунков, простых чертежей, схем.

Рисование с натуры:

обследовать натуральные предметы разной степени сложности, анализировать их форму, строение, сравнивать реальный предмет с его рельефным изображением; выделять форму, величину предметов, проводить изучение габаритных размеров, занимаемого пространственного положения;

самостоятельно выбирать наиболее характерный вид предмета для его последующего рельефного изображения;

переносить форму, конструкцию, величину и конфигурацию характерных частей предмета, имеющего объемную форму, на изобразительную плоскость;

наблюдать, сравнивать, сопоставлять и анализировать пространственную форму предмета посредством тактильно-осязательного способа;

изображать предметы различной формы; использовать простые формы для создания образов в лепке, рельефной графике; самостоятельно выполнять рельефные рисунки на тифлотехнических приборах;

совершенствовать тактильно-осязательное восприятие предметов окружающего мира, ощущать их форму, фактуру, характерные признаки, различать и классифицировать предметы по группам.

Декоративное рисование:

понимать назначение орнамента; выполнять построения простых видов орнамента; использовать простые декоративные элементы для создания орнамента, геометрические, растительные узоры для украшения изделий и предметов быта; использовать ритм форм для создания орнамента.

Рисование на темы:

выполнять аппликации на заданную тему и по замыслу;

раскрывать заданную тему или замысел в рельефном рисунке или пластилине;

создавать простейшие композиции на заданную тему на плоскости и в пространстве.

Беседы об искусстве:

воспринимать и различать доступные виды художественной деятельности (скульптура, художественное конструирование, декоративно-прикладное искусство) и участвовать в их обсуждении; различать основные виды пластических искусств, понимать их специфику;

эмоционально относиться к природе, человеку, обществу; узнавать, воспринимать, описывать и оценивать доступные посредством тактильно-осязательного способа восприятия и остаточного зрения произведения своего национального, российского и мирового искусства, изображающие природу, человека, различные стороны окружающего мира и жизненных явлений;

воспринимать скульптуру, мелкую пластику, пространственные и объемные произведения народных промыслов как вид изобразительного искусства;

воспринимать и совершенствовать восприятие разных видов рельефа, материала, фактуры;

приводить примеры ведущих художественных музеев России и художественных музеев своего региона;

воспринимать произведения, доступные тактильно-осязательному восприятию и остаточному зрению видов изобразительного искусства.

Учебный предмет «Музыка»:

1) формирование первоначальных представлений о роли музыки в жизни человека, ее роли в духовно-нравственном развитии человека;

2) овладение основами музыкальной культуры (в том числе на материале музыкальной культуры родного края), развитие художественного вкуса и интереса к музыкальному искусству и музыкальной деятельности;

3) умение воспринимать музыку и выражать свое отношение к музыкальному произведению;

4) наличие опыта использования музыкальных образов при создании театрализованных и музыкально-пластических композиций, исполнении вокально-хоровых произведений, в процессе импровизации;

5) умение организовывать свое культурное пространство, развитие опыта самовыражения посредством музыки.

Слепой обучающийся научится:

Музыка в жизни человека:

воспринимать музыку различных жанров; размышлять о музыкальных произведениях как способе выражения чувств и мыслей человека; эмоционально, эстетически откликаться на искусство, выражая своё отношение к нему в различных видах музыкально-творческой деятельности;

ориентироваться в музыкально-поэтическом творчестве, в многообразии музыкального фольклора России, в том числе родного края; сопоставлять различные образцы народной и профессиональной музыки; ценить отечественные народные музыкальные традиции;

воплощать художественно-образное содержание и интонационно-мелодические особенности профессионального и народного творчества (в пении, слове, движении, играх, действиях и др.);

организовывать культурный досуг, самостоятельную музыкально-творческую деятельность; музицировать.

Основные закономерности музыкального искусства:

соотносить выразительные и изобразительные интонации; узнавать характерные черты музыкальной речи разных композиторов; воплощать особенности музыки в исполнительской деятельности на основе полученных знаний;

наблюдать за процессом и результатом музыкального развития на основе сходства и различий интонаций, тем, образов и распознавать художественный смысл различных форм построения музыки;

общаться и взаимодействовать в процессе ансамблевого, коллективного (хорового и инструментального) воплощения различных художественных образов;

реализовывать собственные творческие замыслы в различных видах музыкальной деятельности (в пении и интерпретации музыки, игре на детских элементарных музыкальных инструментах, музыкально-пластическом движении и импровизации);

использовать систему графических знаков для ориентации в нотном письме при пении простейших мелодий;

владеть певческим голосом и участвовать в коллективной творческой деятельности при воплощении заинтересовавших его музыкальных образов.

Музыкальная картина мира:

исполнять музыкальные произведения разных форм и жанров (пение, драматизация, музыкально-пластическое движение, инструментальное музицирование, импровизация и др.);

определять виды музыки, сопоставлять музыкальные образы в звучании различных музыкальных инструментов, в том числе и современных электронных;

оценивать и соотносить музыкальный язык народного и профессионального музыкального творчества разных стран мира;

оказывать помощь в организации и проведении школьных культурно-массовых мероприятий; представлять широкой публике результаты собственной музыкально-творческой деятельности (пение, инструментальное музицирование, драматизация и др.);

сбирать музыкальные коллекции (фонотека, видеотека).

Предметная область «Технология»:

Учебный предмет «Технология»:

1) получение первоначальных представлений о созидательном и нравственном значении труда в жизни человека и общества, о мире профессий и важности правильного выбора профессии с учетом своих возможностей и противопоказаний;

2) сформированность первоначальных представлений о материальной культуре как продукте предметно-преобразующей деятельности человека;

- 3) приобретение навыков самообслуживания;
- 4) владение технологическими приемами ручной обработки материалов;
- 5) усвоение правил техники безопасности;
- 6) использование приобретенных знаний и умений для творческого решения технологических и организационных задач;
- 7) приобретение первоначальных навыков совместной продуктивной деятельности, сотрудничества, взаимопомощи, планирования и организации;
- 8) приобретение первоначальных знаний о правилах создания предметной и информационной среды и умений применять их для выполнения учебно-познавательных задач.

В ходе овладения учебным предметом у слепых обучающихся будут заложены основы таких социально ценных личностных и нравственных качеств как трудолюбие, организованность, добросовестное и ответственное отношение к делу, любознательность, потребность помогать другим, уважение к чужому труду и результатам труда, культурному наследию.

Слепые обучающиеся овладеют технологиями, основами трудовой деятельности, необходимыми для полноценной коммуникации, социального и трудового взаимодействия.

Слепой обучающийся **научится:**

Общекультурные и общетрудовые компетенции. Основы культуры труда, самообслуживание:

понимать общие правила создания предметов рукотворного мира: соответствие изделия обстановке, удобство (функциональность), прочность и руководствоваться ими в практической деятельности;

планировать и выполнять практическое задание (практическую работу) с опорой на сохраненные анализаторы (развитие осязания, слуха, мышечного чувства, остаточного зрения) и алгоритм выполнения практической работы;

выполнять доступные действия по самообслуживанию и доступные виды домашнего труда;

уважительно относиться к труду людей;

испытывать потребность в выполнении трудовых действий в активной бытовой и социальной деятельности;

нивелировать иждивенческую жизненную позицию для преодоления ситуации неуспеха, сотрудничества;

осуществлять под руководством учителя элементарную проектную деятельность в малых группах: воплощать замысел в продукте, демонстрировать готовый продукт (изделия, комплексные работы, социальные услуги).

Технология ручной обработки материалов. Элементы графической грамоты:

на основе полученных представлений о многообразии материалов, их видах, свойствах, происхождении, практическом применении в жизни осознанно подбирать доступные в обработке материалы для изделий по конструктивным свойствам в соответствии с поставленной задачей;

отбирать и выполнять в зависимости от свойств освоенных материалов оптимальные и доступные технологические приёмы их ручной обработки;

применять приёмы рациональной безопасной работы ручными инструментами;

выполнять символические действия моделирования и преобразования модели и работать с простейшей технической документацией: распознавать простейшие чертежи и эскизы, выполненные рельефным способом, читать их и выполнять разметку с опорой на них, используя специальные тифлотехнические измерительные инструменты;

изготавливать плоскостные и объёмные изделия по простейшим чертежам, схемам, рисункам, выполненным рельефным способом;

наблюдать и активно познавать окружающий мир.

Конструирование и моделирование:

анализировать устройство изделия: выделять детали, их форму, определять взаимное расположение, виды соединения деталей;

решать простейшие задачи конструктивного характера по изменению вида и способа соединения деталей: на достраивание, придание новых свойств конструкции;

изготавливать несложные конструкции изделий по рельефному рисунку, простейшему чертежу, образцу и доступным заданным условиям;

соотносить объёмную конструкцию, основанную на правильных геометрических формах, с рельефными изображениями;

создавать простейшие конструкции, с целью решения определённой конструкторской задачи по алгоритму или образцу в материале.

Практика работы на компьютере со специальным программным обеспечением:

выполнять на основе знакомства с персональным компьютером со специальным программным обеспечением как техническим средством, его основными устройствами и их назначением базовые действия с компьютером и другими средствами ИКТ, используя безопасные для нервной системы, опорно-двигательного аппарата эргономичные приёмы работы; выполнять компенсирующие физические упражнения (минизарядку);

пользоваться компьютером со специальным программным обеспечением для поиска и воспроизведения необходимой информации;

пользоваться компьютером со специальным программным обеспечением для решения доступных учебных задач с простыми информационными объектами (устройство вывода, предназначенное для отображения текстовой информации в виде шеститочечных символов вазбуки Л. Брайля, программы чтения экрана на основе синтезатора речи).

Предметная область «Физическая культура»:

Учебный предмет «Физическая культура»:

1) укрепление здоровья, содействие гармоничному физическому, нравственному и социальному развитию, успешному обучению;

2) профилактика вторичных нарушений физического развития; сформированность первоначальных умений саморегуляции средствами физической культуры;

3) овладение основными двигательными умениями и навыками (бег, ходьба и другие);

4) овладение основными физическими качествами (сила, быстрота, выносливость, координация, гибкость, равновесие);

5) формирование потребности в занятиях физической культурой.

Слепой обучающийся **научится:**

Знания о физической культуре:

ориентироваться в понятиях «физическая культура», «режим дня»; понимать назначение утренней зарядки, физкультминуток и физкультпауз, уроков физической культуры, закаливания, прогулок на свежем воздухе, подвижных игр; понимать роль занятий спортом для укрепления здоровья, развития основных физических качеств;

раскрывать на примерах положительное влияние занятий физической культурой на успешное выполнение учебной и трудовой деятельности, укрепление здоровья и развитие физических качеств, повышение общей и зрительной работоспособности (для слепых с остаточным зрением);

ориентироваться в понятии «физическая подготовка»: характеризовать основные физические качества (силу, быстроту, выносливость, равновесие, гибкость) и демонстрировать физические упражнения, направленные на их развитие;

понимать роль ходьбы, бега, прыжков, лазанья, ползания, ходьбы на лыжах, плавания как жизненно важных способов передвижения человека;

характеризовать способы безопасного поведения на уроках физической культуры и организовывать места занятий физическими упражнениями и подвижными играми (как в помещениях, так и на открытом воздухе).

характеризовать роль и значение режима дня в сохранении и укреплении здоровья.

Способы физкультурной деятельности:

отбирать упражнения для комплексов утренней зарядки и физкультминуток, выполнять их в соответствии с изученными правилами;

участвовать в подвижных играх, дифференцировать их, соблюдать правила взаимодействия с игроками, сообщать и соблюдать правила безопасности;

использовать остаточное зрение (для слепых с остаточным зрением) в процессе физкультурной деятельности.

Физическое совершенствование:

выполнять упражнения по коррекции и профилактике нарушений осанки, упражнения на развитие остаточного зрения (для слепых с остаточным зрением), мелкой моторики рук; упражнения на развитие физических качеств (силы, быстроты, выносливости, гибкости, равновесия);

выполнять организующие строевые команды;

выполнять акробатические упражнения;

выполнять гимнастические упражнения на спортивных снарядах (гимнастическая стенка, гимнастическое бревно);

выполнять легкоатлетические упражнения (бег, прыжки, метания и броски мячей разного веса и объёма);

выполнять игровые действия и упражнения из подвижных игр разной функциональной направленности;

совершенствовать знание «схемы тела»; дифференцировать части тела, осваивать их двигательные возможности;

сохранять правильную осанку;

выполнять эстетически красиво гимнастические и акробатические комбинации;

выполнять передвижения на лыжах (для снежных регионов России).

Коррекционно-развивающая область

Коррекционно-развивающая область является обязательной частью внеурочной деятельности, поддерживающей процесс освоения содержания АООП НОО. Содержание коррекционно-развивающей области представлено следующими обязательными коррекционными курсами: «Ритмика», «Адаптивная физическая культура (АФК)», «Охрана, развитие остаточного зрения и зрительного восприятия», «Социально-бытовая ориентировка», «Пространственная ориентировка», «Развитие осязания и мелкой моторики», «Развитие коммуникативной деятельности». Курсы коррекционно-развивающей области проводятся в форме фронтальных занятий, которые могут быть дополнены индивидуальными. Содержание данной области может быть дополнено на основании рекомендаций ЦППМК, ИПРА.

Результаты освоения коррекционно-развивающей области АООП НОО

Результаты освоения коррекционно-развивающей области АООП НОО отражают:

Коррекционный курс «Ритмика»:

1) развитие чувства ритма, связи движений с музыкой, двигательной активности, координации движений, чувства ритма, двигательных умений и навыков как необходимого условия для уверенного владения своим телом, овладения различными видами предметно-практической деятельности;

2) формирование умения дифференцировать движения по степени мышечных усилий;

3) овладение специальными ритмическими упражнениями (ритмичная ходьба, упражнения с движениями рук и туловища, с проговариванием стихов и т.д.);

4) упражнениями на связь движений с музыкой, упражнениями ритмической гимнастики, направленными на коррекцию двигательных нарушений, развитие двигательных качеств и устранение недостатков физического развития; овладение подготовительными упражнениями к танцам, овладение элементами танцев, танцами, способствующими развитию изящных движений, эстетического вкуса;

5) развитие выразительности движений и самовыражения; развитие мобильности; развитие ориентировочной, регулирующей и контролирующей роли остаточного зрения при выполнении различных видов упражнений.

Слепые обучающиеся осознают значимость ритмичных движений для жизнедеятельности человека и своего дальнейшего развития. У них будет развиваться чувство ритма, музыкально-ритмическая память, двигательная активность, координация движений, двигательные умения и навыки как необходимые условия для уверенного владения своим телом. У них будет формироваться понимание связи движений с музыкой.

Слепые обучающиеся научатся дифференцировать движения по степени мышечных усилий; овладеют специальными ритмическими упражнениями (ритмичная ходьба, упражнения с движениями рук и туловища, с проговариванием стихов и т.д.); упражнениями на связь движений с музыкой, упражнениями ритмической гимнастики, направленными на коррекцию двигательных нарушений, развитие двигательных качеств и устранение недостатков физического развития.

Обучающиеся овладеют умением выполнять подготовительные упражнения к танцам, элементы танцев, танцы, способствующие развитию изящных движений, эстетического вкуса. У них будут развиваться выразительность и пластичность движений, мобильность, возможность самовыражаться. Они научатся использовать остаточное зрение при выполнении различных видов упражнений.

Слепой обучающийся **научится:**

Ритмика (теоретические сведения):

осознавать ритмическую деятельность и её роль в жизни человека, понимать её значение для собственного развития;

дифференцировать и называть виды ритмической деятельности;

дифференцировать и называть формы музыкально-ритмической деятельности, рассказывать о содержании движений;

понимать связь движения с заданным ритмом, характером музыки, связь техники речи с характером движения;

понимать роль занятий ритмической деятельностью для развития музыкального слуха, развития ориентировочных умений;

соблюдать ограничения по зрению при выполнении музыкально-ритмических упражнений, движений.

Специальные ритмические упражнения:

реагировать на сигнальные слова «движение», «темп», «ритм»;

выполнять движения в соответствии с освоенным видом ритмического упражнения;

согласовывать темп движения с проговариванием.

Упражнения на связь движений с музыкой:

согласовывать характер, темп, направление движения в соответствии с видом упражнений;

понимать характер, ритм музыки, песни и двигаться под музыку;

выполнять новые виды ходьбы, бега и других видов движений как средств выражения простейших музыкально-двигательных образов.

Упражнения ритмической гимнастики:

выполнять амплитуду движений в соответствии с видом упражнения;

выполнять ритмические гимнастические движения без предмета; с предметом на счет, с хлопками и с проговариванием стихов, пословиц, речевок и др.;

правильно захватывать предмет для выполнения определённого упражнения ритмической гимнастики;

дифференцировать движения кисти, пальцев руки для захвата и удерживания предмета при выполнении упражнений под музыку;

стремиться к выразительности и красоте движения;

использовать свои двигательные возможности при выполнении упражнений ритмической гимнастики.

Подготовительные упражнения к танцам:

сознательно относиться к выполнению движений;

выполнять упражнения для ступней ног (вставание на полупальцы, выставление ноги на пятку и носок);

принимать положение полуприседания;

выполнять необходимые танцевальные движения;

принимать и удерживать правильную осанку;

выполнять согласованные танцевальные движения с партнером.

Элементы танцев:

выполнять различные виды ходьбы, бега под музыку;

дифференцировать виды танцевальных движений, обозначать их словом;

выполнять элементы танцевальных движений.

Танцы:

принимать базовые исходные позиции и выполнять движения изучаемого танца;

выполнять танцевальные движения в общем ритме и темпе с партнёрами;

ориентироваться в пространстве зала и свободно передвигаться в нем с изменением темпа музыки и направления движения («Гопак», «Полька», «Хоровод» и др.);

самостоятельно выполнять движения под музыку;

соблюдать технику и культуру движений танца;

слушать танцевальную музыку, двигаться под музыку;

выполнять коллективные танцевальные движения.

Музыкально-ритмические и речевые игры:

выполнять имитационные и образно-игровые движения под музыку;

принимать участие в музыкально-ритмических играх;

регулировать силу, высоту голоса, внятность произношения в речевых играх;

выполнять мимические и пантомимические движения в играх;

самовыражаться в музыкально-ритмических играх.

Занятия проводятся с учетом имеющихся противопоказаний и рекомендаций врача-офтальмолога.

Коррекционный курс «Адаптивная физическая культура (АФК)»:

- 1) преодоление отклонений в физическом развитии и двигательной сфере;
- 2) развитие функциональных возможностей организма;
- 3) знание упражнений, направленных на укрепление и охрану здоровья, в том числе охрану остаточного зрения;
- 4) активное использование остаточного зрения в процессе выполнения физических упражнений;
- 5) обогащение двигательных умений;
- 6) совершенствование жизненно необходимых двигательных навыков;
- 7) совершенствование основных физических качеств;
- 8) нивелирование скованности, физической пассивности;
- 9) формирование правильной осанки, походки;
- 10) коррекцию навязчивых стереотипных движений;
- 11) сформированность навыков свободного безбоязненного передвижения в пространстве, развитие компенсаторных возможностей за счет совершенствования физического развития и двигательной сферы средствами физической культуры.

Слепые обучающиеся овладеют специальными знаниями, умениями и навыками, способствующими преодолению отклонений в физическом развитии и двигательной сфере. У них будут развиваться функциональные возможности организма, обогащаться двигательные умения, совершенствоваться жизненно необходимых двигательные навыки. Обучающиеся овладеют знаниями об упражнениях, направленных на укрепление и охрану здоровья, в том числе охрану остаточного зрения; о необходимости рационального использования остаточного зрения в процессе выполнения физических упражнений. У них будут совершенствоваться основные физические качества, нивелироваться скованность и физическая пассивность, формироваться правильная осанка и походка. Занятия АФК будут способствовать коррекции навязчивых стереотипных движений. У обучающихся будут формироваться навыки свободного безбоязненного передвижения в пространстве, развиваться компенсаторные возможности за счет совершенствования физического развития и двигательной сферы средствами физической культуры.

Слепой обучающийся **научится:**

Адаптивная физическая культура (теоретические знания):

понимать роль адаптивной физкультуры для собственного здоровья, развития;
дифференцировать виды упражнений адаптивной физкультуры;
соблюдать противопоказания к физическим нагрузкам при выполнении упражнений в рамках адаптивной физкультуры.

Общие упражнения:

дифференцировать упражнения по видам и назначению;
выполнять упражнения на основе и под контролем рече-слухо-двигательной координации;

выполнять построения и перестроения в шеренге, колонне, круге; равнения в шеренге; расчет в шеренге и в колонне на первый-второй; повороты на месте; размыкание и смыкание; виды ходьбы, команды;

выполнять общеразвивающие упражнения адаптивной физкультуры: наклоны, повороты (голова, туловища); основные положения и движения рук; совместные движения головы и рук, рук и ног, рук и туловища; седы, полуприседания; прыжки, не противопоказанные для здоровья; движения ног; виды ходьбы и медленный бег; упражнения, в положении стоя, сидя, стоя на коленях;

выполнять упражнения с предметами: с мячом, с гимнастической палкой, с флажками, со скакалкой;

выполнять упражнения, формирующие основные движения: ходьбу, бег, подскоки, броски мяча, лазанье, прыжки;

выполнять дыхательные упражнения: основные, под счет, на изменение пространственно-временной характеристики движения, на восстановление дыхания;

принимать правильную осанку, исходное, промежуточное, заключительное положение для выполнения упражнения;

согласовывать движения тела с командами, заданным ритмом и темпом;

выполнять движения точно и выразительно.

Лечебно-корректирующие упражнения:

выполнять лечебно - корректирующие упражнения;

выполнять упражнения на укрепление мышц брюшного пресса и спины;

выполнять дозированную ходьбу в разном темпе с правильным дыханием;

выполнять упражнения для осанки и укрепления мышц стопы;

выполнять упражнения на координацию и ориентировку: перемещение на сигнал, индивидуальная игра с большим мячом, поочередные движения рук в основных и заданных направлениях, воспроизведение отрезков, поиск по словесным ориентирам, ходьба (по памяти, в определенном направлении после выполнении упражнений), передвижения по бревну, лежащему на полу, парные игры с мячом;

выполнять упражнения для совершенствования зрительных функций (для слепых с остаточным зрением): движение по световому сигналу, бросок мяча в горизонтальную мишень, в обруч, прокатывание мяча друг другу, метание малых и больших мячей в цель горизонтальную, вертикальную, слежение за кистями рук, предметом в руках, перевод взгляда, офтальмологические упражнения для глаз.

Упражнения коррекционно-развивающей направленности:

самостоятельно выполнять упражнения на координацию движений, выносливость и ловкость;

выполнять упражнения на основе и под контролем рече-слухо-двигательной координации;

сознательно относиться к выполнению движений;

выполнять упражнения с ходьбой и бегом (с остановкой, с преодолением препятствий и др.); с ускорением темпа движений руками;

выполнять упражнения с прыжками (в разном темпе, разными видами прыжков), танцевальными движениями с прыжками и др.;

свободно передвигаться в замкнутом пространстве на сигнал, в индивидуальной игре с большим мячом, с мячом в паре;

выполнять поочередные движения руками в основных и заданных направлениях;

выполнять поиск по словесным ориентирам, ходьбу (по памяти, в определенном направлении), передвижение по бревну, лежащему на полу;

выполнять движения по световому (цветовому) сигналу;

бросать мяч в горизонтальную мишень, в обруч, прокатывать мяч друг другу, метать малый и большой мячи в горизонтальную и/или вертикальную цель; следить за кистями рук, предметом в руках;

использовать имитационные и образно-игровые движения в подвижных играх;

участвовать в подвижных играх.

Упражнения на лечебных тренажерах:

самостоятельно занимать исходное положение на тренажере для выполнения упражнения;

выполнять упражнения на тренажере определенного вида;

соблюдать физическую нагрузку при выполнении упражнений на тренажере;
координировать движения в выполнении упражнений на тренажере;
соблюдать требования к выполнению упражнений на тренажере; проявлять волевые усилия.

Занятия проводятся с учетом имеющихся противопоказаний и рекомендаций врача-офтальмолога.

Охрана, развитие остаточного зрения и зрительного восприятия:

1) овладение умением подключать и использовать остаточное зрение для безопасного передвижения в открытом и закрытом пространстве, при организации рабочего места;

2) развитие способности использования остаточного зрения для формирования целостного образа об объекте познания;

3) расширение и обогащение зрительных представлений посредством совершенствования способов зрительного и осязательного обследования; развитие зрительной памяти, наглядно-действенного и наглядно-образного мышления; овладение приемами использования остаточного зрения в учебно-познавательной деятельности; овладение знаниями о возможностях сохранения и развития остаточного зрения; формирование навыков охраны и рационального использования остаточного зрения.

Слепые обучающиеся осознают значимость остаточного зрения в жизнедеятельности человека для своего дальнейшего развития и успешного обучения. У обучающихся будет формироваться потребность и умение подключать и использовать остаточное зрение для безопасного передвижения в открытом и закрытом пространстве, при организации рабочего места.

Будут развиты способности использования остаточного зрения для формирования целостного образа об объекте познания. Произойдет расширение и обогащение зрительных представлений посредством совершенствования способов зрительного и осязательного обследования, развитие зрительной памяти, наглядно-действенного и наглядно-образного мышления, овладение приемами использования остаточного зрения в учебно-познавательной деятельности, овладение знаниями о возможностях сохранения и развития остаточного зрения, формирование навыков охраны и рационального использования остаточного зрения.

Обучающиеся в соответствии со своими зрительными возможностями овладеют опытом сличения, идентификации, локализации в процессе зрительного отражения. Обучающиеся научатся самостоятельно узнавать основные цвета, геометрические фигуры, ориентироваться в цвете, величине и структуре знакомых предметов в условиях их кратковременного зрительного отражения.

Слепые обучающиеся овладеют опытом использования остаточного зрения как дополнительного канала получения информации в познавательной деятельности, пространственной ориентировке, коммуникативной деятельности, в регуляции и контроле практических действий.

Слепой обучающийся **научится:**

Охрана зрения и стабилизация зрительных функций:

оптимально использовать остаточное зрение в жизнедеятельности, в том числе в учебной деятельности;

знать и понимать разнообразие средств профилактики зрительного утомления, использовать актуальные для своего зрения, не имеющие противопоказания;

выполнять упражнения для снятия зрительного утомления;

соблюдать гигиену глаз и гигиенические требования к оптическим средствам коррекции;

использовать тифлотехнические средства получения точной зрительной информации.

Развитие регулирующей и контролирующей роли зрения:

выполнять простые содружественные движения глаз и рук;
использовать предметы окружения, в том числе учебные при выполнении предметно-практических действий;

выполнять простые графические действия: раскрашивать, штриховать, обводить по контуру и др.;

использовать остаточное зрение при овладении плоским письмом;
ориентироваться на любом листе бумаги (находить вверх, низ, середину листа, нужную клетку и линейку);

выполнять конструирование по замыслу и зарисовывать результат.

Развитие ориентировочно-поисковой роли зрения:

оценивать взаиморасположение предметов в пространстве, узнавать положение предмета в пространстве;

при выполнении заданий составлять простой, схемы, таблицы, диаграммы;

уметь видеть зависимость изменения характеристики предмета от изменения пространственных отношений между частями;

использовать зрение в преодолении препятствий в окружающей предметно-пространственной среде;

понимать возможности своего зрения в получении информации в познавательной деятельности, пространственной ориентировке, коммуникативной деятельности.

Развитие информационно-познавательной роли зрения:

узнавать и называть цвета спектра, описывать цвета предметов находящихся на расстоянии;

узнавать с помощью зрения геометрические фигуры простой формы (круг, квадрат, треугольник, прямоугольник, овал, шар, куб, цилиндр), контуры, силуэты изображений окружающих предметов, простые пространственные отношения;

конструировать предмет из знакомых геометрических фигур, составлять целое из частей предметного изображения;

узнавать, соотносить, локализовывать ранее усвоенные формы в новом пространственном положении;

определять величины предметов и соотношения величины, опираясь на единицы измерения;

понимать характер картины, осуществляя ее анализ и делая правильные выводы, воспринимать и моделировать позы, движения тела, конечностей, головы, оценивать эмоциональное состояние людей, знать части суток, времена года, режим дня обучающегося;

понимать объективность природы времени;

узнавать и называть в процессе зрительного восприятия предметы и объекты, понимать предметно-пространственные отношения; причинно-следственные связи.

Коррекционный курс «Социально-бытовая ориентировка»:

1) формирование полных представлений о предметах быта, личной гигиены, учебных принадлежностях, наполняемости жилых и учебных помещений;

2) овладение способами предметно-практической деятельности при использовании знакомых предметов окружения и предметов бытовой, учебной деятельности;

3) развитие способности использовать осязание и другие сохранные анализаторы, компенсаторные способы деятельности для освоения умений и навыков социально-бытовой ориентировки; наличие элементарных знаний о современных тифлотехнических средствах, повышающих возможности слепых в социально-бытовой ориентировке;

4) владение навыками самообслуживания для решения жизненно важных практических задач; формирование навыков культуры поведения в различных социально-бытовых ситуациях.

У слепых обучающихся будут сформированы полные представления о предметах быта, личной гигиены, учебных принадлежностях, наполняемости жилых и учебных помещений, которые позволят сделать достаточно комфортным их пребывание в школе, повысить статус в семье, обогатить знаниями и умения, способствующими расширению круга общения. Слепые обучающиеся осознают значимость навыков социально-бытовой ориентировки для адаптации к школьной жизни, самостоятельности и независимости от помощи окружающих.

Обучающиеся овладеют способами предметно-практической деятельности при использовании знакомых предметов окружения и предметов бытовой, учебной деятельности. У них будут развиваться способности использовать осязание и другие сохранные анализаторы, компенсаторные способы деятельности для освоения умений и навыков социально-бытовой ориентировки. Обучающиеся овладеют элементарными знаниями о современных тифлотехнических средствах, повышающих возможности слепых в социально-бытовой ориентировке. Они овладеют навыками самообслуживания для решения жизненно важных практических задач. У обучающихся будут сформированы навыки культуры поведения в различных социально-бытовых ситуациях.

Слепые обучающиеся получают сведения об окружающих их предметах, о взаимоотношениях с людьми, которые помогут им сформировать собственную позицию в жизни, расширят кругозор.

Обучающиеся получают возможность познакомиться с различными службами и учреждениями; у них будет формироваться умение обращаться к их услугам.

Слепой обучающийся **научится:**

Личная гигиена:

выполнять практические действия, направленные на формирование навыков самообслуживания, личной гигиены мальчиков и девочек;

выполнять гигиенические правила поведения в местах общего пользования;

использовать разнообразные туалетные принадлежности по уходу за руками, лицом, волосами, зубами (различные сорта мыла, шампуни, зубные пасты, зубные щетки, крема для рук, расчески, щетки для мытья рук, мочалки, губки, различные виды полотенец);

пользоваться часами, ориентироваться во времени;

использовать и хранить индивидуальные наборы туалетных принадлежностей;

применять в практической деятельности способы предупреждения зрительного переутомления и рационально использовать остаточное зрение.

Одежда:

называть предметы одежды; части одежды: воротник, рукава, манжеты, карманы, лацканы, подол, спинка, полочки, пояс;

определять лицевую и изнаночную стороны одежды;

использовать по назначению: одежда школьная, домашняя, спортивная, повседневная, праздничная, рабочая;

определять способы хранения одежды: складывание, развешивание на стуле, на вешалке, на крючок;

хранить одежду в шкафу: размещать по сезонному использованию; по частоте использования; по сочетаемости в ансамбле;

использовать необходимые материалы, инструменты по уходу за одеждой;

соблюдать требования техники безопасности при работе с утюгом, иглой, булавкой, ножницами;

Краевое государственное бюджетное общеобразовательное учреждение для обучающихся, воспитанников с ограниченными возможностями здоровья «Бийская общеобразовательная школа-интернат №3»

соблюдать аккуратность при играх на улице, при приеме пищи.

Обувь:

использовать обувь по назначению: обувь для дома и улицы, спортивная, повседневная, праздничная; по сезону: зимняя, летняя, демисезонная обувь;

определять из каких материалов изготовлена обувь: кожаная, резиновая, валяная, текстильная (из ткани);

ухаживать за обувью: мыть, сушить мокрой обуви, чистить;

использовать принадлежности для ухода за обувью, хранить в специально отведенном месте;

рациональным способам размещения обуви.

Жилище:

называть функциональное назначение, предметное наполнение школьных и домашних помещений;

назвать предметы мебели и их части;

соблюдать гигиенические требования, предъявляемые к жилым помещениям;

использовать способы поддержания чистоты и уборки в помещении;

соблюдать нормы освещения помещений;

использовать необходимый инвентарь для уборки помещений, способам его хранения;

ухаживать за комнатными растениями;

соблюдать санитарно-гигиенические требования и правила безопасности при уходе за комнатными растениями;

использовать сохранные анализаторы в социально-бытовой ориентировке;

пользоваться бытовыми приборами, соблюдая технику безопасности.

Питание:

узнавать основные продукты питания по их названию, отличать по внешнему виду, вкусу, запаху;

отличать свежие продукты от испорченных;

мыть овощи, фрукты, ягоды;

извлекать продукты из упаковки: разворачивать, вскрывать упаковки, выливать жидкие продукты, высыпать сыпучих продуктов, выкладывать овощей и фруктов;

соблюдать технику безопасности при работе с режущими инструментами и приспособлениями; при приготовлении пищи;

готовить простейшие блюда; наливать кипяток в заварочный чайник и в чашку;

выполнять сервировку стола к завтраку, ужину или обеду;

соблюдать правила поведения за столом.

Транспорт:

узнавать транспортные средства;

пользоваться наземным пассажирским транспортом, а также метро;

находить ближайшую остановку пассажирского транспортного средства по характерным особенностям;

находить места размещения номеров пассажирских транспортных средств (для слепых с остаточным зрением);

приобретать проездные билеты, обращаться с проездными документами;

соблюдать правила поведения в общественном транспорте;

использовать в речи формулы речевого этикета.

Культура поведения:

соблюдать правила поведения в повседневной жизни и в общественных местах;

общаться со сверстниками и взрослыми;

соблюдать правила поведения при встрече и расставании со сверстниками и взрослыми; использовать неречевые средства общения (сдержанная поза, умеренность жестикуляции, поворот туловища к говорящему);

обращаться с просьбой к сверстнику и взрослому;

соблюдать поведения в общественных местах при посещении кинотеатра, музея, библиотеки;

соблюдать правила поведения в магазине и обращаться за помощью;

соблюдать правила поведения в лесу, парке, на водоеме;

соблюдать правила поведения в гостях;

выбирать подарки.

Медицинская помощь:

соблюдать правила хранения лекарств в домашней аптечке, применять лекарственные средства только по назначению врача;

пользоваться градусником;

оказывать первую помощь;

ухаживать за средствами оптической коррекции зрения (для слепых с остаточным зрением);

выполнять комплексы гимнастики для глаз, с целью предупреждения или снятия зрительного переутомления (для слепых с остаточным зрением);

обращаться к услугам различных служб и учреждений.

Предприятия торговли:

ориентироваться в отделах магазинов; в отдельных видах магазинов;

ориентироваться в ассортименте товаров различных видов магазинов;

находить указатели видов магазинов;

узнавать режим работы магазинов;

ориентироваться по слуху в помещениях магазинов;

совершать покупки в предприятиях торговли;

соблюдать правила поведения при покупке товаров;

использовать формулы речевого этикета покупателя;

пользоваться денежными купюрами.

Коррекционный курс «Пространственная ориентировка»:

1) овладение умениями самостоятельной пространственной ориентировки в замкнутом и свободном пространстве, в знакомом и незнакомом пространстве;

2) овладение приемами и способами ориентировки в микропространстве и макропространстве;

3) развитие пространственного мышления и формирование пространственных представлений;

4) развитие навыков использования сохранных анализаторов в процессе ориентировки в пространстве;

5) преодоление страха пространства и неуверенности в овладении пространством;

6) овладение приемами и способами ориентировки с помощью вспомогательных средств (трость, локатор, звуковые маяки);

7) овладение навыками совместного передвижения с сопровождающим.

Слепые обучающиеся осознают значимость овладения навыками пространственной ориентировки для дальнейшего развития самостоятельности, независимости от помощи зрячего и успешности обучения по образовательным предметам. У обучающихся будет формироваться потребность в самостоятельной ориентировке, в преодолении страха пространства и неуверенности в своих силах.

Будут сформированы умения самостоятельной пространственной ориентировки в замкнутом и свободном пространстве, в знакомом и незнакомом пространстве. Произойдет овладение приемами и способами ориентировки в микропространстве и макропространстве, развитие пространственного мышления и формирование пространственных представлений, развитие навыков использования сохранных анализаторов в процессе ориентировки в пространстве, преодоление страха пространства и неуверенности в овладении пространством. Обучающиеся овладеют приемами и способами ориентировки с помощью вспомогательных средств (трость, локатор, звуковые маяки), навыками совместного передвижения с сопровождающим.

Обучающиеся получают возможность познакомиться с населенным пунктом, в котором они проживают, основными достопримечательностями и памятниками архитектуры; научатся узнавать их в макетах, рельефных изображениях и по словесному описанию.

Обучающиеся научатся обращаться за помощью к знакомым и незнакомым людям в различных коммуникативных ситуациях, соблюдая правила речевого этикета. Слепые обучающиеся приобретут первичные умения работы с прибором «Ориентир», научно-популярной и справочной литературой, смогут находить и использовать информацию для практической ориентировки.

У них будет формироваться потребность в активном познании окружающего и переноса, имеющихся навыков в новое пространство.

Слепой обучающийся научится:

Развитие сохранных анализаторов:

совершать мелкие точные скоординированные движения с предметами, необходимыми в быту и в учебной деятельности;

узнавать и выделять в пространстве звуки живой и неживой природы, голоса людей;

оценивать удаленность источника звука в свободном пространстве;

узнавать предметы окружающего пространства по их характерным запахам;

узнавать с помощью остаточного зрения контуры и силуэты окружающих предметов.

Развитие навыков ориентировки в микропространстве:

свободно ориентировать «на себе»;

уверенно ориентироваться в микропространстве (на индивидуальном фланелеграфе, на столе, на листе бумаги, в брайлевском приборе, в азбуке–колодке по Брайлю (колодке шеститочия);

ориентироваться в рядах и столбцах;

ориентироваться на приборе «Ориентир».

Формирование предметных и пространственных представлений:

узнавать предметы, наполняющие знакомое окружающее пространство;

представлять и отражать в макетах пространственное расположение предметов;

узнавать предметы и объекты, наполняющие пришкольный участок и определять их пространственное местоположение;

ориентироваться на ближайших к школе улице, на тротуаре, на остановке, в подземном и наземном переходе, в магазине, расположенном рядом со школой.

Обучение ориентировке в замкнутом и свободном пространстве, формирование топографических представлений:

самостоятельно ориентироваться на основе непосредственного чувственного восприятия в небольшом замкнутом пространстве;

самостоятельно ориентироваться в школе и на пришкольном участке;

представлять и отражать в макетах и планах пространственные отношения предметов в замкнутом пространстве и пространственные представления по типу «карта-путь»;

отражать сформированные топографические представления «карта-план» в форме словесного описания замкнутого и свободного пространства.

Формирование правильной позы и жеста при обследовании предметов и ориентиров:

занимать правильную позу в положении стоя, сидя за партой, за столом, в кресле;

занимать правильную позу при чтении, письме, обследовании предметов на горизонтальной плоскости;

занимать правильную позу при обследовании больших предметов, обнаружении и обходе препятствий;

занимать необходимую позу при обследовании предметов, находящихся выше или ниже роста обучающегося;

соблюдать позу при выходе и входе в транспортное средство;

занимать позу при поиске упавшего предмета.

Совместная ориентировка со зрячими:

соблюдать позу при совместном передвижении со зрячим сверстником и взрослым;

передвигаться совместно со сверстником и/или взрослым в школе при проходе в двери помещения, при спуске и подъеме по лестнице;

передвигаться с сопровождающим в незнакомом свободном пространстве, используя трость;

обращаться за помощью к воспитателю, учителю и зрячим товарищам.

Обучение пользоваться тростью:

подбирать трость;

пользоваться тростью;

подниматься и спускаться по лестнице с помощью трости;

обращаться с тростью в помещениях школы, на пришкольном участке.

Коррекционный курс «Развитие осязания и мелкой моторики»:

1) владение мелкими точными скоординированными действиями рук;

2) совершенствование обследовательских навыков, умения использовать мышечно-суставное чувство и мелкую моторику в учебно-познавательной деятельности (в том числе для освоения рельефно-точечного шрифта Л. Брайля) и в повседневной жизнедеятельности;

3) умение использовать осязание для получения знаний о живой и неживой природе, формирование целостных представлений о предметах окружающего мира;

4) овладение осязательными навыками и различными способами осязательного обследования;

5) овладение культурой осязательного обследования, развитие кожной чувствительности.

В результате изучения курса «Развитие осязания и мелкой моторики» у обучающихся слепых будут сформированы общие представления о строении руки и возможностях ее использования в процессе освоения и познания окружающего мира. У обучающихся будут развиваться мелкие точные скоординированные движения рук и пальцев для совершенствования обследовательских действий.

У них будет развиваться мышечно-суставное чувство и мелкая моторика (в том числе для овладения рельефно-точечным шрифтом Л. Брайля) при выполнении предметно-практических действий на общеобразовательных уроках, а также во внеклассной деятельности и в повседневной жизнедеятельности. Умение использовать осязание для получения знаний о живой и неживой природе, формирование целостных представлений о предметах окружающего мира. Слепые обучающиеся овладеют осязательными навыками, различными способами осязательного обследования. У них будет формироваться культура осязательного обследования, развиваться кожная чувствительность.

Слепой обучающийся **научится:**

Роль осязания в жизнедеятельности слепого:

понимать значение осязания для развития познания окружающего мира, отдельных предметов и явлений;

понимать значение осязания для развития активности и любознательности;

понимать роль осязания для своей жизнедеятельности.

Формирование представлений об строении и возможностях рук:

выполнять различные движения кистями и пальцами рук, выполнять сцепления рук;

выполнять рациональные обследовательские действия;

владеть приемами и способами тактильно-осязательного восприятия для освоения предметно-пространственной среды.

Формирование навыков осязательного обследования сенсорных эталонов:

осязательно обследовать форму сенсорных эталонов (объемных, плоскостных), читать их изображения, выполненные различными видами рельефа;

распознавать и называть точку, отрезок, геометрические фигуры (треугольник, прямоугольник, квадрат, окружность, круг, шар).

Формирование представлений об осязательных признаках и фактуре предметов:

распознавать и выделять предметы по их основным осязательным признакам и свойствам, а также по характеру поверхности;

способам дифференцировки предметов окружающего мира по их признакам, свойствам и фактуре.

Формирование представлений о величине предметов:

осязательно обследовать и сравнивать предметы разной величины;

выполнять обследование величины предметов с использованием осязательных ориентиров (ладонь, пальцы и т.д.).

Развитие навыков осязательного восприятия предметов простой и сложной формы:

осязательно обследовать предметы простой формы, соотносить их с сенсорными эталонами; соотносить реальные объекты простой формы с их рельефными изображениями;

осязательно обследовать предметы сложной формы, соотносить их структуру с сенсорными эталонами; соотносить реальные объекты сложной формы с их рельефными изображениями.

Развитие навыков ориентировки на микроплоскости с помощью осязания:

посредством осязания выделять стороны, границы, середину микроплоскости (лист, стол), при помощи осязательных приемов находить середину горизонтали/вертикали, соотносить параллельность сторон;

пользоваться тифлотехническими приборами.

Осязание при формировании представлений о человеке:

использовать представления о человеке при отождествлении себя как члена общества; владеть приемами осязания при знакомстве и общении со сверстниками и взрослыми.

Коррекционный курс «Развитие коммуникативной деятельности»:

1) овладение умениями коммуникации для установления контактов с окружающими; развитие навыков коммуникации;

2) обогащение представлений о себе и своих коммуникативных возможностях, формирование образа другого человека;

3) овладение навыками практического взаимодействия с другими людьми, расширение социальных коммуникаций;

4) формирование социальных, предметных и пространственных представлений;

5) наличие представлений о социальных ролях;

б) развитие вербальных и невербальных средств общения (восприятие, интерпретация, продуцирование);

7) обогащение опыта общения со сверстниками, не имеющими ограничений по состоянию здоровья, и взрослыми.

Слепые обучающиеся осознают значимость общения в жизни человека и для своего дальнейшего развития. У них будет формироваться потребность в общении, в использовании средств общения.

Обучающиеся овладеют умениями коммуникации для установления контактов с окружающими. Произойдет развитие навыков коммуникации, обогащение представлений о себе и своих коммуникативных возможностях, сформируются образы окружающих людей. Произойдет овладение навыками практического взаимодействия с другими людьми, расширение социальных коммуникаций, формирование социальных, предметных и пространственных представлений о социальных ролях, развитие вербальных и невербальных средств общения (восприятие, интерпретация, продуцирование), обогащение опыта общения со сверстниками, не имеющими ограничений по состоянию здоровья и взрослыми. У них будет развиваться межличностная система координат «слепой–зрячий», «слепой–слепой».

Обучающиеся приобретут опыт самовыражения в мимике, жестах, пантомимике, в речи. У них сформируется положительная самооценка.

Слепой обучающийся научится:

Общение и его роль в жизни человека:

понимать роль общения в жизни человека;

понимать основные нормы и правила общения;

понимать и дифференцировать средства речевого и неречевого общения;

осознавать роль слуха, речи, движений, зрения (для слепых с остаточным зрением) в общении.

Формирование образа человека:

дифференцировать части тела, использовать движения тела адекватно ситуации общения;

дифференцировать, узнавать, называть базовые эмоции;

использовать некоторые движения и действия человека в ситуации общения;

пользоваться способами обогащения опыта восприятия и понимания партнера по общению.

Формирование коммуникативной грамотности:

использовать адекватно ситуации вербальную и невербальную коммуникацию;

практической дифференциации двигательно-мышечных ощущений в использовании невербальных и вербальных средств общения;

8) основам риторики;

9) использовать свои коммуникативные способности.

Формирование знаний и умений в области социального взаимодействия:

создавать ситуацию общения;

использовать пространственные, социально-бытовые представления, умения и навыки в коммуникативной деятельности;

регулировать совместные с партнером действия.

Формирование компенсаторных способов устранения коммуникативных трудностей:

осмысленному, целостному и детализированному слуховому восприятию для ориентации в коммуникативной ситуации;

моделировать разные ситуации общения;

понимать роль остаточного зрения в общении;

координировать свои действия и высказываний;
строить и использовать речевые модели.

Результаты овладения содержанием коррекционно-развивающей области обеспечивают обучающимся с ОВЗ эффективное освоение АООП НОО, коррекцию и профилактику нарушений развития, социализацию и социальную адаптацию.

Достижения планируемых результатов освоения АООП НОО определяются по завершению обучения в начальной школе. В случае, если обучающийся не достигает минимального уровня овладения предметными результатами по всем или большинству учебных предметов в течение года, то в соответствии с рекомендациями ПМПК, с согласия родителей (законных представителей) обучающегося можно перевести на обучение по варианту 3.3. АООП НОО.

Результаты освоения междисциплинарной программы «Формирование универсальных учебных действий», а также её разделов «Чтение. Работа с текстом» и «Формирование ИКТ - компетентности обучающихся»

Чтение. Работа с текстом (метапредметные результаты)

В результате изучения всех без исключения учебных предметов и освоения курсов коррекционно-развивающей области АООП НОО слепые обучающиеся приобретут первичные навыки работы с содержащейся в текстах информации в процессе чтения литературных, учебных, научно-познавательных текстов, инструкций.

Работа с текстом: поиск информации и понимание прочитанного.

Слепые обучающиеся овладеют следующими умениями:

ориентироваться в текстовом материале с использованием специальных навыков;

находить в тексте конкретные сведения, факты, заданные в явном виде;

определять тему и главную мысль текста;

делить текст на смысловые части, составлять план текста;

вычленять содержащиеся в тексте основные события и устанавливать их последовательность;

сравнивать между собой объекты, описанные в тексте, выделяя 2-3 существенных признака;

понимать информацию, представленную в неявном виде (например, находить в тексте несколько примеров, доказывающих приведённое утверждение; характеризовать явление по его описанию; выделять общий признак группы элементов);

понимать информацию, представленную разными способами: словесно, в виде таблицы, схемы;

понимать текст, опираясь не только на содержащуюся в нём информацию, но и на жанр, структуру, выразительные средства текста;

использовать различные виды чтения: ознакомительное, изучающее, поисковое, выбирать нужный вид чтения в соответствии с целью чтения;

ориентироваться в соответствующих возрасту словарях и справочниках.

Работа с текстом: преобразование и интерпретация информации.

Слепые обучающиеся овладеют следующими умениями:

пересказывать текст устно и письменно;

соотносить факты с общей идеей текста, устанавливать простые связи, не показанные в тексте напрямую;

формулировать несложные выводы, основываясь на тексте; находить аргументы, подтверждающие вывод;

сопоставлять и обобщать содержащуюся в разных частях текста информацию;

составлять на основании текста небольшое монологическое высказывание, отвечая на поставленный вопрос.

Работа с текстом: оценка информации.

Слепые обучающиеся овладеют следующими умениями:

высказывать оценочные суждения и свою точку зрения о прочитанном тексте; оценивать содержание, языковые особенности и структуру текста; участвовать в учебном диалоге при обсуждении прочитанного или прослушанного текста.

Формирование ИКТ - компетентности слепых обучающихся (метапредметные результаты)

В результате изучения всех без исключения предметов, освоения курсов коррекционно-развивающей области АООП НОО слепые обучающиеся приобретут опыт работы с гипермедийными информационными объектами, в которых объединяются текст, наглядно-графические изображения (для слепых обучающихся с остаточным зрением), цифровые данные, звук, ссылки и базы данных и которые могут передаваться как устно, так и с помощью телекоммуникационных технологий или размещаться в Интернете.

Знакомство со средствами ИКТ, гигиена работы с компьютером со специальным программным обеспечением.

Слепые обучающиеся овладеют следующими умениями:

дифференцировать средства ИКТ по цели, назначению; работать с конкретным средством ИКТ; использовать безопасные для остаточного зрения, нервной системы, опорно-двигательного аппарата эргономичные, в том числе офтальмо-гигиенические, приёмы работы с компьютером со специальным программным обеспечением и другими средствами ИКТ; выполнять компенсирующие физические упражнения (минизарядку).

Технология ввода информации в компьютер: ввод текста, запись звука, изображения, цифровых данных.

Слепые обучающиеся овладеют следующими умениями:

использовать компьютер для ввода, поиска, сохранения, передачи информации; набирать текст, сканировать тексты; работать в интернете; использовать сменные носители (флэш-карты); редактировать цепочки экранов сообщения и содержание экранов в соответствии с коммуникативной или учебной задачей, включая редактирование текста, цепочек изображений, видео и аудиозаписей, фотоизображений (для слепых обучающихся с остаточным зрением);

пользоваться основными функциями стандартного текстового редактора, следовать основным правилам оформления текста; использовать полуавтоматический орфографический контроль; использовать, добавлять и удалять ссылки в сообщениях разного вида;

организовывать, преобразовывать информацию с использованием инструментов ИКТ; записывать аудиовизуальную (для слепых с остаточным зрением) и числовую информацию, используя инструменты ИКТ;

пользоваться способами переработки информации в соответствии с её особенностями и средством ИКТ;

использовать информационные технологии для расширения коммуникации.

Создание, представление и передача сообщений.

Слепые обучающиеся овладеют следующими умениями:

Краевое государственное бюджетное общеобразовательное учреждение для обучающихся, воспитанников с ограниченными возможностями здоровья «Бийская общеобразовательная школа-интернат №3»

создавать текстовые сообщения с использованием средств ИКТ: редактировать, оформлять и сохранять их;

создавать сообщения в виде аудио и видеофрагментов (для слепых обучающихся с остаточным зрением);

готовить и проводить презентацию перед небольшой аудиторией (для слепых обучающихся с остаточным зрением);

создавать изображения (для слепых обучающихся с остаточным зрением), пользуясь возможностями ИКТ;

составлять новое изображение из готовых фрагментов (аппликация).

Планирование деятельности, управление и организация.

Слепые обучающиеся овладеют следующими умениями:

организовывать учебную деятельность в соответствии с используемым средством ИКТ;

планировать несложные исследования объектов и процессов внешнего мира.

1.3. Система оценки достижения планируемых результатов освоения слепыми обучающимися адаптированной основной общеобразовательной программы начального общего образования

1.3.1. Общие положения

Система оценки достижения планируемых результатов освоения АООП ориентирована на:

духовно-нравственное развитие, воспитание слепых обучающихся;

на достижение планируемых результатов освоения содержания учебных предметов НОО и курсов коррекционно-развивающей области, формирование УУД;

обеспечивать комплексный подход к оценке результатов освоения слепыми обучающимися АООП НОО, позволяющей вести оценку предметных (в том числе результатов освоения коррекционно-развивающей области), предметных и личностных результатов;

предусматривать оценку достижений, в том числе итоговую.

При определении подходов к осуществлению оценки результатов освоения слепыми обучающимися АООП НОО целесообразно опираться на следующие принципы:

1) дифференциации оценки достижений с учетом типологических и индивидуальных особенностей развития и особых образовательных потребностей слепых обучающихся;

2) динамичности оценки достижений, предполагающей изучение изменений психического и социального развития, индивидуальных способностей и возможностей слепых обучающихся;

3) единства параметров, критериев и инструментария оценки достижений в освоении содержания АООП НОО для слепых обучающихся, что сможет обеспечить объективность оценки.

1.3.2. Особенности оценки личностных, метапредметных, предметных результатов

В соответствии со Стандартом слепых обучающихся основным объектом системы оценки, ее содержательной и критериальной базой выступают планируемые результаты освоения слепыми обучающимися АООП НОО.

Основными направлениями и целями оценочной деятельности в соответствии с требованиями Стандарта являются оценка образовательных достижений обучающихся и оценка результатов деятельности образовательных организаций и педагогических кадров. Полученные данные используются для оценки состояния и тенденций развития системы образования.

Система оценки достижений слепыми обучающимися планируемых результатов освоения АООП НОО призвана решать следующие задачи:

закреплять основные направления и цели оценочной деятельности, описание объекта и содержание оценки, критерии, процедуры и состав инструментария оценивания, формы представления результатов, условия и границы применения системы оценки;

ориентировать образовательный процесс на духовно-нравственное развитие и воспитание слепых обучающихся, на достижение планируемых результатов освоения содержания учебных предметов и курсов коррекционно - развивающей области, формирование универсальных учебных действий;

обеспечивать комплексный подход к оценке результатов освоения слепыми обучающимися АООП НОО, позволяющий вести оценку предметных, метапредметных и личностных результатов;

предусматривать оценку достижений слепых обучающихся (итоговая оценка обучающихся, освоивших АООП НОО) и оценку эффективности деятельности образовательной организации;

позволять осуществлять оценку динамики учебных достижений слепых обучающихся.

Результаты достижений слепых обучающихся в овладении АООП НОО являются значимыми для оценки качества образования.

Система оценки достижения планируемых результатов освоения АООП НОО предполагает комплексный подход к оценке результатов образования, позволяющий вести оценку достижения обучающимися всех трех групп результатов образования: личностных, метапредметных и предметных.

Оценка личностных результатов

Представляет собой оценку достижения обучающимися планируемых результатов в их личностном развитии при получении начального общего образования.

Объект: сформированность личностных универсальных учебных действий.

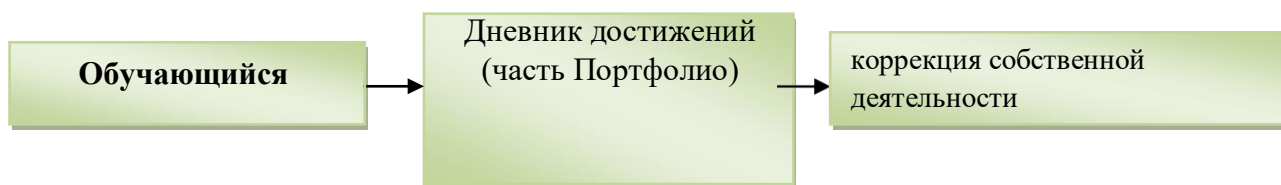
Процедуры оценки:

- а) внутренние;
- б) внешние мониторинговые исследования с использованием неперсонифицированных потоков информации.

Предмет оценки: при внутренних мониторинговых исследованиях - прогресс личностного развития обучающегося.

Эффективность воспитательно-образовательной деятельности школы: при внешних мониторинговых исследованиях.

Представление результатов через Портфолио обучающихся



Достижение личностных результатов обеспечивается в ходе реализации всех компонентов образовательной деятельности, включая внеурочную деятельность, реализуемую семьёй и школой.

Основное содержание оценки личностных результатов строится вокруг оценки:

- сформированности основ гражданской идентичности, включая чувство гордости за свою Родину, знание знаменательных для Отечества исторических событий; любовь к своему краю, осознание своей национальности, уважение культуры и традиций народов России и

мира; развитие доверия и способности к пониманию и сопереживанию чувствам других людей;

- сформированности самооценки, включая осознание своих возможностей в учении, способности адекватно судить о причинах своего успеха/неуспеха в учении; умение видеть свои достоинства и недостатки, уважать себя и верить в успех;

- сформированности мотивации учебной деятельности, включая социальные, учебно-познавательные и внешние мотивы, любознательность и интерес к новому содержанию и способам решения проблем, приобретению новых знаний и умений, мотивацию достижения результата, стремление к совершенствованию своих способностей;

- сформированности внутренней позиции обучающегося, которая находит отражение в эмоционально-положительном отношении обучающегося к школе, ориентации на содержательные моменты образовательной деятельности, овладение умениями и новыми компетенциями, характер учебного сотрудничества с учителем и одноклассниками и ориентации на образец поведения «хорошего ученика» как пример для подражания;

- сформированности умения ориентироваться в пространственной и социально-бытовой среде, владением навыками коммуникации и принятыми ритуалами социального взаимодействия;

- знания моральных норм и сформированности морально-этических суждений, способности к решению моральных проблем; способности к оценке своих поступков и действий других людей с точки зрения соблюдения/нарушения моральной нормы;

- сформированности установки на поддержание здоровьесбережения, охрану сохранных анализаторов, на безопасны, здоровый образ жизни.

Личностные результаты выпускников при получении начального общего образования в полном соответствии с требованиями ФГОС НОО ОВЗ не подлежат итоговой оценке.

В ходе текущей оценки возможна ограниченная оценка сформированности отдельных личностных результатов, полностью отвечающая этическим принципам охраны и защиты интересов ребёнка и конфиденциальности, в форме, не представляющей угрозы личности, психологической безопасности и эмоциональному статусу обучающегося. Такая оценка направлена на решение задачи оптимизации личностного развития обучающихся и включает три основных компонента:

- характеристику достижений и положительных качеств обучающегося;

- определение приоритетных задач и направлений личностного развития с учётом как достижений, так и психологических проблем развития ребёнка;

- системупсихолого-педагогических рекомендаций, призванных обеспечить успешную реализацию задач начального общего образования.

Другой формой оценки личностных результатов является оценка индивидуального прогресса личностного развития обучающихся, которым необходима специальная поддержка. Эта задача может быть решена в процессе систематического наблюдения за ходом психического развития ребёнка на основе представлений о нормативном содержании и возрастной периодизации развития. Такая оценка осуществляется по запросу родителей (законных представителей) обучающихся или педагогов (или администрации образовательной организации при согласии родителей (законных представителей) и проводится психологом.

Объектом оценки личностных результатов, связанных с овладением содержанием курсов коррекционно-развивающей области, служит готовность обучающихся решать в соответствии с возрастными возможностями учебно-познавательные и практические задачи (с использованием средств, релевантных содержанию курсов коррекционно-развивающей области), проявлять активность и самостоятельность в различных сферах жизнедеятельности.

Для полноты оценки личностных результатов следует учитывать мнение родителей (законных представителей), поскольку важным параметром оценки служит формирование у обучающихся готовности и способности к их проявлению в повседневной жизни в различных социальных средах (школьной, семейной).

1.3.3. Портфолио достижений как инструмент оценки динамики индивидуальных образовательных достижений

Показатель динамики образовательных достижений - один из основных показателей в оценке образовательных достижений. На основе выявления характера динамики образовательных достижений учащихся можно оценивать эффективность учебной деятельности, работы учителя или образовательной организации, системы образования в целом. При этом наиболее часто реализуется подход, основанный на сравнении количественных показателей, характеризующих результаты оценки, полученные в двух точках образовательной траектории учащихся.

Оценка динамики образовательных достижений, как правило, имеет две составляющие: педагогическую, понимаемую как оценку динамики степени и уровня овладения действиями с предметным содержанием, и психологическую, связанную с оценкой индивидуального прогресса в развитии ребёнка.

Одним из наиболее адекватных инструментов для оценки динамики образовательных достижений служит **портфель достижений** учащегося. Портфель достижений может быть отнесён к разряду аутентичных индивидуальных оценок, ориентированных на демонстрацию динамики образовательных достижений в широком образовательном контексте (в том числе в сфере освоения таких средств самоорганизации собственной учебной деятельности, как самоконтроль, самооценка, рефлексия и т. д.).

Портфель достижений — это не только современная эффективная форма оценивания, но и действенное средство для решения ряда важных педагогических задач, позволяющее:

- поддерживать высокую учебную мотивацию учащихся;
- поощрять их активность и самостоятельность, расширять возможности обучения и самообучения;
- развивать навыки рефлексивной и оценочной (в том числе самооценочной) деятельности учащихся;
- формировать умение учиться - ставить цели, планировать и организовывать собственную учебную деятельность.

Портфель достижений представляет собой специально организованную подборку работ, которые демонстрируют усилия, прогресс и достижения учащегося в различных областях. Портфель достижений является оптимальным способом организации текущей системы оценки. При этом материалы портфеля достижений должны допускать независимую оценку, например при проведении аттестации педагогов.

В состав портфеля достижений могут включаться результаты, достигнутые учащимися не только в ходе учебной деятельности, но и в иных формах активности: творческой, социальной, коммуникативной, физкультурно-оздоровительной, трудовой деятельности, протекающей как в рамках повседневной школьной практики, так и за её пределами.

В портфель достижений учеников начальной школы, который используется для оценки достижения планируемых результатов начального общего образования, целесообразно включать следующие материалы.

1. Выборки детских работ — формальных и творческих, выполненных в ходе обязательных учебных занятий по всем изучаемым предметам, а также в ходе посещаемых учащимися занятий, реализуемых в рамках образовательной программы образовательной организации.

Обязательной составляющей портфеля достижений являются материалы стартовой диагностики, промежуточных и итоговых стандартизированных работ по отдельным предметам.

Остальные работы должны быть подобраны так, чтобы их совокупность демонстрировала нарастающие успешность, объём и глубину знаний, достижение более высоких уровней формируемых учебных действий. Примерами такого рода работ могут быть:

- по русскому, родному языку и литературному чтению, литературному чтению на родном языке, иностранному языку - диктанты и изложения, сочинения на заданную тему, сочинения на произвольную тему, аудиозаписи монологических и диалогических высказываний, «дневники читателя», иллюстрированные «авторские» работы детей, материалы их самоанализа и рефлексии и т. п.;

- по математике - математические диктанты, оформленные результаты мини-исследований, записи решения учебнопознавательных и учебнопрактических задач, математические модели, аудиозаписи устных ответов (демонстрирующих навыки устного счёта, рассуждений, доказательств, выступлений, сообщений на математические темы), материалы самоанализа и рефлексии и т. п.;

- по окружающему миру - дневники наблюдений, оформленные результаты мини-исследований и минипроектов, интервью, аудиозаписи устных ответов, творческие работы, материалы самоанализа и рефлексии и т.п.;

- по предметам эстетического цикла - аудиозаписи, фото и видеоизображения примеров исполнительской деятельности, иллюстрации к музыкальным произведениям, иллюстрации на заданную тему, продукты собственного творчества, аудиозаписи монологических высказываний, описаний, материалы самоанализа и рефлексии и т.п.;

- по технологии - фото и видеоизображения продуктов исполнительской деятельности, аудиозаписи монологических высказываний, описаний, продукты собственного творчества, материалы самоанализа и рефлексии и т. п.;

- по физкультуре - видеоизображения примеров исполнительской деятельности, дневники наблюдений и самоконтроля, самостоятельно составленные расписания и режим дня, комплексы физических упражнений, материалы самоанализа и рефлексии и т.п.

2. Систематизированные материалы наблюдений (оценочные листы, материалы и листы наблюдений и т. п.) за процессом овладения универсальными учебными действиями, которые ведут учителя начальных классов (выступающие и в роли учителя предметника, и в роли классного руководителя), иные учителя-предметники, школьный психолог, организатор воспитательной работы и другие непосредственные участники образовательных отношений.

3. Материалы, характеризующие достижения учащихся в рамках внеурочной и досуговой деятельности, например результаты участия в олимпиадах, конкурсах, смотрах, выставках, концертах, спортивных мероприятиях, поделки и др. Основное требование, предъявляемое к этим материалам, - отражение в них степени достижения планируемых результатов освоения примерной образовательной программы начального общего образования. Анализ, интерпретация и оценка отдельных составляющих и портфеля достижений в целом ведутся с позиций достижения планируемых результатов с учётом основных результатов начального общего образования, закреплённых в ФГОС НОО.

Оценка как отдельных составляющих, так и портфеля достижений в целом ведётся на критериальной основе, поэтому портфели достижений должны сопровождаться специальными документами, в которых описаны состав портфеля достижений; критерии, на основе которых оцениваются отдельные работы, и вклад каждой работы в накопленную оценку выпускника. Критерии оценки отдельных составляющих портфеля достижений могут

полностью соответствовать рекомендуемым или быть адаптированы учителем применительно к особенностям образовательной программы и контингента детей.

При адаптации критериев целесообразно соотносить их с критериями и нормами, представленными в примерах инструментария для итоговой оценки достижения планируемых результатов, естественно, спроецировав их предварительно на данный этап обучения.

По результатам оценки, которая формируется на основе материалов портфеля достижений, делаются выводы:

1) о сформированности у учащегося универсальных и предметных способов действий, а также опорной системы знаний, обеспечивающих ему возможность продолжения образования в основной школе;

2) о сформированности основ умения учиться, понимаемой как способность к самоорганизации с целью постановки и решения учебно-познавательных и учебно-практических задач;

3) об индивидуальном прогрессе в основных сферах развития личности - мотивационно-смысловой, познавательной, эмоциональной, волевой и саморегуляции.

Оценка метапредметных результатов

Достижение метапредметных результатов обеспечивается за счёт основных компонентов образовательной деятельности - учебных предметов.

Основным **объектом** оценки **метапредметных** результатов освоения обучающимися АООП служит сформированность метапредметных действий.

Предмет оценки:

а) уровень сформированности данного вида действий;

б) уровень присвоения универсального учебного действия.

Ключевые вопросы:

1) Каков первоначальный уровень формирования УУД, необходимый для дальнейшего обучения?

2) Насколько успешен младший школьник в области овладения УУД?

Перечень диагностических материалов

1. Беглова Т.В., Битянова М.Р. Школьный старт. Педагогическая диагностика стартовой готовности к успешному обучению в начальной школе: Рабочая тетрадь для первоклассников. - Самара: Издательский дом «Фёдоров»: Издательство «Учебная литература», 2013.

2. Меркулова Т.В., Теплицкая А.Г., Беглова Т.В. Учимся учиться и действовать. Мониторинг метапредметных универсальных учебных действий: Рабочая тетрадь 1,2,3,4 класс/под редакцией М.Р. Битяновой, С.Г. Яковлевой. – Самара: Издательский дом «Фёдоров»: Издательство «Учебная литература», 2015.

Мониторинг проводится один раз в год в 3-5 классах. В первом классе на 3-4 неделе сентября проводится диагностическое обследование учащихся на основе методики «Школьный старт». Далее в 1-2 классах идет наблюдение за инициативностью ребенка в общении, ориентацией на партнера, за согласованностью позиций в общении. Наблюдаются лидерские качества, анализируются активность в распределении функций.

Основное содержание оценки метапредметных результатов строится вокруг умения учиться, т.е. той совокупности способов действий, которая, собственно, и обеспечивает способность обучающихся к самостоятельному усвоению новых знаний и умений, включая организацию этой деятельности.

Приращение в уровне сформированности УУД на уровне представления задаётся через увеличение числа операций с действием, которыми должен овладеть ученик.

Предмет мониторинга развития метапредметных УУД

Группа умений	1 класс	2,3 классы
Регулятивные УУД	Умение <i>планировать</i> последовательность учебных действий в соответствии с поставленной задачей	
	Умение <i>оценивать</i> учебные действия, применяя различные критерии оценки	
	-	Умение самостоятельно осуществлять <i>контроль</i> выполнения учебного задания
Познавательные УУД	Умение осуществлять <i>анализ</i> с выделением существенных и несущественных признаков	
	Умение осуществлять <i>синтез</i>	
	Умение осуществлять <i>сравнение</i>	
	Умение осуществлять <i>классификацию</i>	
	Умение осуществлять <i>обобщение</i>	
	Умение устанавливать <i>причинно-следственные связи</i> в изучаемом круге явлений	
-	Умение строить простые <i>умозаключения по аналогии</i>	
Коммуникативные УУД	-	Умение <i>строить речевое высказывание</i> в соответствии с задачами учебной коммуникации
	-	Умение <i>формулировать точку зрения</i>
	-	Умение <i>задавать вопросы</i> для получения от партнера по коммуникации необходимых сведений

В процессе мониторинга метапредметных УУД обучающиеся выполняют диагностические задания двух типов. Задания первого типа предполагают выполнение метапредметного действия по предложенному образцу, задания второго типа - ориентацию в способе действия (нахождение ошибок, восстановление последовательности шагов и т.д.). В мониторинге 4 класса, наряду с заданиями этих двух типов, присутствуют задания третьего типа – на описание способа действия при выполнении конкретного задания. Именно наличие данных заданий позволяет оценить приращение в сформированности тех универсальных учебных действий, которые диагностируются (наблюдаются) в 1 и 2,3 классах.

В 1, 2 классе результаты мониторинга анализируются только с качественной точки зрения и по отношению к каждому ребёнку отдельно, в 3 классе полученным результатам уже присваивается оценочная характеристика: «базовый уровень», «ниже базового», «выше базового». Результаты учащихся складываются в целостную картину по классу, определяются рейтинги умений. Результаты мониторинга в 4 и 5 классе уже позволяют сделать вывод о работе учителя по формированию УУД, дать прогноз относительно достижения или недостижения учащимися конкретного класса метапредметных образовательных результатов.

Группа умений	4 класс	5 класс
Регулятивные УУД	Умение определять <i>границы собственных знаний и умений</i> для постановки учебных задач	
	Умение <i>планировать</i> действия в соответствии с учебной целью	
	Умение самостоятельно осуществлять <i>контроль</i> учебных действий	
	Умение <i>корректировать</i> план учебных действий в соответствии с изменением условий	
	Умение использовать критерии, предложенные взрослыми, для <i>оценивания</i> учебных действий	
Познавательные	Умение осуществлять логическое действие « <i>анализ</i> »	

УУД	Умение осуществлять логическое действие « <i>синтез</i> »
	Умение осуществлять логическое действие « <i>сравнение</i> »
	Умение осуществлять логическое действие « <i>классификация</i> »
	Умение осуществлять логическое действие « <i>обобщение</i> »
	Умение устанавливать <i>причинно-следственные связи</i> в изучаемом круге явлений
	Умение строить <i>простые умозаключения по аналогии</i>
	Умение <i>относить объекты к известным понятиям</i>
	Умение <i>использовать данные диаграмм и таблиц</i> для ответа на вопрос
	Умение <i>строить индуктивные умозаключения</i>
Коммуникативные УУД	Умение <i>формулировать и аргументировать свою точку зрения</i>
	Умение <i>задавать вопросы</i> для получения от партнера по коммуникации необходимых сведений
	Умение <i>строить речевое высказывание</i> в соответствии с задачами учебной коммуникации
	Умение находить ответ на вопрос, <i>используя информацию</i> , представленную <i>в нескольких источниках</i>

Оценка предметных результатов

Оценка **предметных результатов** овладения АООП НОО представляет собой оценку достижения слабовидящими обучающимися планируемых результатов по отдельным предметам, курсам коррекционно-развивающей области.

Особое значение для продолжения обучающимися образования и ослабления (нивелирования) влияния нарушений развития на их учебно-познавательную и практическую деятельность имеют две группы предметных результатов:

1. Усвоение опорной системы знаний по учебным предметам, входящим в общеобразовательную область (на ступени НОО особое значение для продолжения образования имеет усвоение обучающимися опорной системы знаний по русскому языку и математике). Оценка достижения обучающимися данной группы предметных результатов ведётся как в ходе текущего и промежуточного оценивания, так и в ходе выполнения итоговых проверочных работ. В процессе оценки используются разнообразные методы и формы, взаимно дополняющие друг друга (стандартизированные письменные и устные работы, проекты, практические работы, диагностические задания, творческие работы, самоанализ и самооценка, наблюдения и др.).

2. Овладение содержанием курсов коррекционно-развивающей области, направленным на выравнивание стартовых возможностей в получении обучающимися образования за счет ослабления влияния нарушений развития на учебно-познавательную и практическую деятельность, профилактику возникновения вторичных отклонений в развитии.

Система оценки предметных результатов, связанных с освоением учебных предметов, предполагает оценку динамики образовательных достижений слабовидящих и включает оценку динамики степени и уровня овладения действиями с предметным содержанием, оценку индивидуального прогресса в развитии обучающегося.

Внутренняя оценка осуществляют: учителя-предметники, администрация, обучающийся.

Формы работ текущего контроля:

- контрольная работа;
- тест;
- проверочная работа;

- практическая работа;
- самостоятельная работа;
- проект;
- графическая работа и др.

Перечень диагностических материалов внутреннего оценивания предметных результатов

№ п/п	Предмет	КИМ
1	Русский язык	Сборник диктантов и творческих работ для начальной школы: 1-4 классы./В.П.Канакина, Г.С.Щёголева. - М.: Просвещение. Методическое пособие Рамзаева Т. Г -М: Дрофа, 2014
2	Математика	Контрольные работы. 1-4 классы./С.И. Волкова. - М.: Просвещение
3	Окружающий мир	Тесты: А.А. Плешаков, Н.Н. Гара, З.Д. Назарова. - М.: Просвещение

Нормы оценки знаний, умений и навыков по учебным предметам (2-5 класс)

Русский язык

Оценка проверочной работы

Оценивается полнота выполнения заданий:

«5» («отлично») – задание выполнено полностью, без ошибок;

«4» («хорошо») – без ошибок выполнено 75 % ($\frac{3}{4}$ задания);

«3» («удовлетворительно») – без ошибок выполнено 50 % ($\frac{1}{2}$ задания);

«2» («неудовлетворительно») – менее половины задания выполнено без ошибок.

Оценка диктанта, грамматического разбора

«5» («отлично») - отсутствие ошибок, не более одного недочета;

«4» («хорошо») – наличие 1-2 ошибок или 4 недочетов;

«3» («удовлетворительно»)- не более 3-5 ошибок или не более 8 недочетов;

«2» («неудовлетворительно») - более 5 ошибок или более 8 недочетов.

Оценка списывания текста

«5» («отлично») – переписывает правильно, без ошибок;

«4» («хорошо») – допущены отдельные 1-2 ошибки *или* отдельные 1-3 исправления;

«3» («удовлетворительно»):

а) 3-4 ошибки *или* 4 исправления,

б) 1-2 ошибки *и* 1-3 исправления.

«2» («неудовлетворительно») - работа выявляет значительные трудности ребёнка при списывании.

Оценка изложения

Изложение носит обучающий характер, проводится с целью формирования навыка письменной речи; умения понимать и передавать основное содержание текста без пропусков существенных моментов; умение организовать письменный пересказ, соблюдая правила родного языка, направлено на формирование положительной мотивации.

Основными критериями оценки изложений является достаточно полное, последовательное, логичное воспроизведение содержания авторского текста или составление собственного, грамотное речевое оформление, правильное употребление слов, нормативное построение предложений, лексическое разнообразие, орфографическая грамотность.

Изложения в начальной школе носят обучающий характер. При проверке творческих работ учащихся учитель ставит две отметки: за содержание, речевое оформление и за грамотность (5/4).

Оценка содержания и речевого оформления

«5» ставится за изложение, в котором фактический материал изложен логично, последовательно, полностью передан смысл текста; за сочинение, в котором полностью раскрыта тема, определена и ярко выражена основная мысль текста. Предложения построены в соответствии с синтаксической нормой, точно и правильно подобраны слова. Допускается наличие одной негрубой речевой ошибки.

«4» ставится за работу, в которой достаточно полно раскрыто содержание, соблюдается логика и последовательность изложения мысли. В работе допущено не более трех ошибок (содержательных или речевых).

«3» ставится за работу при недостаточно полном раскрытии темы, нарушении логики и последовательности изложения мысли. Допускается наличие 4-6 ошибок (содержательных, речевых).

Оценка за грамотность

«5» - допускается несколько исправлений;

«4» - допускается 3 орфографических ошибки, 1 пунктуационная;

«3» - допускаются 4 – 6 орфографических, 2 пунктуационные ошибки.

«2» за изложение в начальной школе не ставится. При этом все ошибки исправляются, учитель дает содержательную оценку работе на словах.

Исправление ошибок

Учитель исправляет ошибки в работах учащихся следующим образом:

- неправильно написанную букву или пунктуационный знак, часть слова или предложения зачеркивает;
- речевые и содержательные ошибки подчеркиваются волнистой линией. Вместо зачеркнутого записываются необходимые буквы, слова и предложения.

Ошибки отмечаются учителем на полях условными знаками:

I – орфографическая;

V – пунктуационная;

C – ошибка в содержании;

P – речевая ошибка.

Ошибки на неизученные правила исправляются, но не отмечаются на полях.

Классификация ошибок в содержании

Композиционные ошибки:

- несоответствие изложения, сочинения плану;
- неоправданное нарушение последовательности в изложении событий, фактов, наблюдений.

Логические ошибки:

- пропуск необходимых слов, существенных фактов или признаков описываемого предмета;
- нарушение логической последовательности и обоснованности;
- употребление в одном ряду понятий разных уровней;
- нелепые, парадоксальные суждения.

Классификация речевых ошибок

Лексико-стилистические (словарные) ошибки:

- необоснованное повторение одних и тех же слов;
- употребление слова в неточном и несвойственном ему значении в результате непонимания значения слова или его оттенков;
- нарушение общепринятой сочетаемости слов;
- употребление слов без учета их эмоционально - экспрессивной или оценочной окраски;
- употребление диалектных слов и просторечий.

Морфолого-стилистические ошибки:

- ошибки в словообразовании (детское словотворчество);
- употребление диалектных или просторечных форм;
- пропуск морфем (суффиксов, постфиксов);
- образование формы множественного числа тех существительных, которые употребляются только в единственном числе.

Синтаксико-стилистические ошибки (ошибки в словосочетаниях и предложениях):

- нарушение управления;
- нарушение согласования;
- неудачный порядок слов в предложении, приводящий к искажению смысла;
- нарушение смысловой связи между местоимениями и теми словами, на которые они указывают или заменяют;
- двойное выражение подлежащего в одном предложении (именем существительным и местоимением);
- употребление глаголов в не соотнесенных временных и видовых формах в случаях, когда необходимо употребление одного и того же времени и вида;
- неумение находить границы предложений.

Литературное чтение

Оценка устного пересказа текста

«5» («отлично») - логичность и полнота изложения текста;

«4» («хорошо») - незначительные нарушения логики изложения сюжета текста; отдельные неточности в изложении текста;

«3» («удовлетворительно»)- отдельные нарушения логики изложения текста; искажение содержания;

«2» («неудовлетворительно») - называет отдельные элементы сюжета, испытывает значительные трудности при установлении последовательности сюжета.

Оценка техники чтения

Техника чтения для учащихся 2-5 классов оценивается: выше нормы, норма, ниже нормы.

Нормы чтения:

1 класс(второе полугодие) 15-20 слов в минуту , по Брайлю 15-20 знаков в минуту (считаются все отдельно стоящие знаки, включая знаки препинания);

2 класс (первое полугодие) - 25-30 слов в минуту, по Брайлю 25-30 знаков в минуту,(второе полугодие) – 30-40 слов в минуту, по Брайлю 30-40 знаков в минуту;

3 класс (первое полугодие) - 35-45 слов в минуту, по Брайлю 35-45 знаков в минуту, (второе полугодие) – 45-55 слов в минуту, по Брайлю 45-55 знаков в минуту;

4 класс (первое полугодие) - 55-60 слов в минуту, по Брайлю 55-60 знаков в минуту, (второе полугодие) - 60-70 слов в минуту, по Брайлю 60-70 знаков в минуту;

5 класс (первое полугодие) - 65-75 слов в минуту, по Брайлю 65-75 знаков в минуту, (второе полугодие) - 80-90 слов в минуту, по Брайлю 80-90 знаков в минуту.

Классификация ошибок и недочетов, влияющих на снижение отметки за технику чтения

Ошибки:

- искажения читаемых слов (замена, перестановка, пропуски или добавления букв, слогов, слов);
- неправильная постановка ударений (более 2);
- чтение всего текста без смысловых пауз, нарушение темпа и четкости произношения

слов при чтении вслух;

- непонимание общего смысла прочитанного текста за установленное время чтения;
- неправильные ответы на вопросы по содержанию текста;
- неумение выделить основную мысль прочитанного; неумение найти в тексте слова и выражения, подтверждающие понимание основного содержания прочитанного;
- нарушение при пересказе последовательности событий в произведении;
- монотонность чтения, отсутствие средств выразительности.

Недочеты:

- не более двух неправильных ударений;
- отдельные нарушения смысловых пауз, темпа и четкости произношения слов при чтении вслух;

- осознание прочитанного текста за время, немного превышающее установленное;
- неточности при формулировке основной мысли произведения;
- нецелесообразность использования средств выразительности, недостаточная выразительность при передаче характера персонажа.

Оценка проверочной работы

Оценивается полнота выполнения заданий:

«5» («отлично») - задание выполнено полностью, без ошибок;

«4» («хорошо») - без ошибок выполнено 75 % ($\frac{3}{4}$ задания);

«3» («удовлетворительно») - без ошибок выполнено 50 % ($\frac{1}{2}$ задания);

«2» («неудовлетворительно») - менее половины задания выполнено без ошибок.

Математика

Оценка контрольной работы, самостоятельной работы

«5» («отлично») - работа содержит не более 2 недочётов;

«4» («хорошо») - выполнено не менее 75% объёма работы ($\frac{3}{4}$), наличие 1-2 ошибок или 4 недочётов;

«3» («удовлетворительно») - выполнено не менее 50% объёма работы ($\frac{1}{2}$), не более 3-5 ошибок или не более 8 недочётов;

«2» («неудовлетворительно») - выполнено менее 50% объёма работы, более 5 ошибок или более 8 недочётов.

Классификация ошибок и недочётов, влияющих на снижение отметки

• незнание или неправильное применение свойств, правил, алгоритмов, существующих зависимостей, лежащих в основе выполнения задания или используемых в ходе его выполнения;

• неправильный выбор действий, операций;

• неверные вычисления в случае, когда цель задания – проверка вычислительных умений и навыков;

• пропуск части математических выкладок, действий, операций, существенно влияющих на получение правильного ответа;

• несоответствие пояснительного текста, ответа задания, наименования величин выполненным действиям и полученным результатам;

• несоответствие выполненных измерений и геометрических построений заданным параметрам.

Недочеты:

- неправильное списывание данных (чисел, знаков, обозначений, величин);
- ошибки в записях математических терминов, символов при оформлении

математических выкладок;

- отсутствие ответа к заданию или ошибки в записи ответа.

Оценивание устных ответов

Классификация ошибок и недочетов, влияющих на снижение отметки

В основу оценивания устного ответа учащихся положены следующие показатели: правильность, обоснованность, самостоятельность, полнота.

Ошибки:

- неправильный ответ на поставленный вопрос;
- неумение ответить на поставленный вопрос или выполнить задание без помощи учителя;
- при правильном выполнении задания неумение дать соответствующие объяснения.

Недочеты:

- неточный или неполный ответ на поставленный вопрос;
- при правильном ответе неумение самостоятельно или полно обосновать и проиллюстрировать его;
- неумение точно сформулировать ответ решенной задачи;
- медленный темп выполнения задания, не являющийся индивидуальной особенностью школьника;
- неправильное произношение математических терминов.

Окружающий мир

Оценка проверочной работы:

Оценивается полнота выполнения заданий:

«5» («отлично») - задание выполнено полностью, без ошибок;

«4» («хорошо») - без ошибок выполнено 75% (¾ задания);

«3» («удовлетворительно») - без ошибок выполнено 50% (½ задания);

«2» («неудовлетворительно») - менее половины задания выполнено без ошибок.

Характеристика цифровой отметки устного ответа:

«5» («отлично») - логичность и полнота изложения материала;

«4» («хорошо») - использование дополнительного материала, полнота и логичность раскрытия вопроса; самостоятельность суждений, отражение своего отношения к предмету обсуждения. Незначительные нарушения логики изложения материала; отдельные неточности в изложении материала;

«3» («удовлетворительно») - отдельные нарушения логики изложения материала; неполно- та раскрытия вопроса;

«2» («неудовлетворительно») - нарушение логики, неполнота, нераскрытость обсуждаемого вопроса, отсутствие аргументации либо ошибочность ее основных положений.

Классификации ошибок и недочетов, влияющих на снижение отметки

Ошибки:

- неправильное определение понятия, замена существенной характеристики понятия несущественной;
- нарушение последовательности в описании объекта (явления) в тех случаях, когда она является существенной;
- неправильное раскрытие (в рассказе-рассуждении) причины, закономерности, условия протекания того или иного изученного явления;

- ошибки в сравнении объектов, их классификации на группы по существенным признакам;
- незнание фактического материала, неумение привести самостоятельные примеры, подтверждающие высказанное суждение;
- отсутствие умения выполнить рисунок, схему, неправильное заполнение таблицы; неумение подтвердить свой ответ схемой, рисунком, иллюстративным материалом;
- ошибки при постановке опыта, приводящие к неправильному результату;
- неумение ориентироваться на карте и плане, затруднения в правильном показе изученных объектов (природоведческих и исторических).

Недочеты:

- преобладание при описании объекта несущественных его признаков;
- неточности при выполнении рисунков, схем, таблиц, не влияющих отрицательно на результат работы; отсутствие обозначений и подписей;
- отдельные нарушения последовательности операций при проведении опыта, не приводящие к неправильному результату;
- неточности в определении назначения прибора, его применение осуществляется после наводящих вопросов;
- неточности при нахождении объекта на карте.

Технология

«5» («отлично») - работа выполнена в заданное время, самостоятельно, с соблюдением технологической последовательности, качественно и творчески. Соблюдались техника безопасности, гигиена труда, индивидуальный зрительный режим, и рационально использовались зрительные возможности и осязание;

«4» («хорошо») - работа выполнена в заданное время, самостоятельно или со словесной помощью учителя, с соблюдением технологической последовательности. При выполнении отдельных операций допущены небольшие отклонения; общий вид изделия аккуратный. Техника безопасности, гигиена труда и зрительный режим соблюдался с незначительными нарушениями. Зрительные возможности и осязание использовались рационально;

«3» («удовлетворительно») - работа выполнена с действительной помощью учителя или консультантов, с нарушением технологической последовательности, отдельные операции выполнены с отклонениями от образца (от установки). Изделие оформлено небрежно или не закончено в срок. Техника безопасности, гигиена труда и зрительный режим соблюдался с большими нарушениями. Не рационально использовались зрительные возможности и осязание;

«2» («неудовлетворительно») - ученик не справился с работой, технологическая последовательность нарушена, при выполнении операций допущены большие отклонения, изделие оформлено небрежно и имеет незавершенный вид. Ученик не сумел использовать словесную и действительную помощь учителя или консультанта. Техника безопасности, гигиена труда и зрительный режим постоянно нарушались.

За самостоятельную творческую работу отметка «неудовлетворительно» не ставится.

Музыка

Важнейшая функция оценки на уроке музыки как уроке искусства - этическая: поддержать стимулировать активность учащихся или в тактичной форме указать школьнику на пробелы в музыкальном развитии.

«5» (отлично):

- проявление интереса к музыке, непосредственный отклик на нее;
- высказывания о прослушанном или исполненном произведении;
- активные усилия школьников, обнаруженные в ходе поисковых ситуаций;
- умение пользоваться прежде всего ключевыми знаниями в процессе восприятия музыки;
- рост исполнительских навыков, которые оцениваются с учетом исходного уровня подготовки ученика, его активности в занятиях.

«4» (хорошо):

- проявление интереса к музыке;
- высказывания о прослушанном или исполненном произведении;
- рост исполнительских навыков.

«3» (удовлетворительно) - отсутствие соответствия перечисленным критериям на отметку «5» и «4».

Тифлографика

Оценка «5»:

- учащийся полностью справляется с поставленной целью урока;
- правильно излагает изученный материал и умеет применить полученные знания на практике;
- верно решает композицию рисунка, т.е. гармонично согласовывает между собой все компоненты изображения;
- умеет подметить и передать в изображении наиболее характерное.

Оценка «4»:

- учащийся полностью овладел программным материалом, но при изложении его допускает неточности второстепенного характера;
- гармонично согласовывает между собой все компоненты изображения;
- умеет подметить, но не совсем точно передаёт в изображении наиболее характерное.

Оценка «3»:

- учащийся слабо справляется с поставленной целью урока;
- допускает неточность в изложении изученного материала.

Оценка «2»:

- учащийся допускает грубые ошибки в ответе;
- не справляется с поставленной целью урока.

Основы религиозных культур и светской этики

Характеристика цифровой отметки устного ответа:

- «5» («отлично») - логичность и полнота изложения материала;
- «4» («хорошо») - использование дополнительного материала, полнота и логичность раскрытия вопроса; самостоятельность суждений, отражение своего отношения к предмету обсуждения; незначительные нарушения логики изложения материала; отдельные неточности в изложении материала;
- «3» («удовлетворительно»)- отдельные нарушения логики изложения материала; неполно- та раскрытия вопроса;
- «2» («неудовлетворительно») - нарушение логики, неполнота, нераскрытость обсуждаемо- го вопроса, отсутствие аргументации либо ошибочность ее основных положений.

Классификации ошибок и недочетов, влияющих на снижение отметки

Ошибки:

- неправильное определение понятия, замена существенной характеристики понятия несущественной;
- нарушение последовательности в описании объекта (явления) в тех случаях, когда она является существенной;
- неправильное раскрытие (в рассказе-рассуждении) причины, закономерности, условия протекания того или иного изученного явления;
- ошибки в сравнении объектов, их классификации на группы по существенным признакам;
- незнание фактического материала, неумение привести самостоятельные примеры, подтверждающие высказанное суждение;
- отсутствие умения выполнить рисунок, схему, неправильное заполнение таблицы; неумение подтвердить свой ответ схемой, рисунком, иллюстративным материалом;

Недочеты:

- преобладание при описании объекта несущественных его признаков;
- неточности при выполнении рисунков, схем, таблиц, не влияющих отрицательно на результат работы; отсутствие обозначений и подписей.

Иностранный язык

Разделы «Аудирование» и «Чтение»

«5» выставляется, если ученик правильно выполнил все задания;

«4» - не выполнено 1-2 задания;

«3» - не выполнено 3-4 задания;

«2» - не выполнено более 4 заданий.

Раздел «Письмо»

«5» выставляется, если ученик:

демонстрирует отсутствие грамматических ошибок, прозрачность и логику изложения мыслей, умело использует грамматические явления, владеет лексическим материалом, использует разнообразные речевые средства, соблюдая правила письменного этикета, оформления работы, применение фантазии;

«4» ставится за работу, в которой содержится 1-2 грамматические ошибки, незначительное нарушение правил речевого этикета в виде неверного расположения обращения к адресату, даты или формул приветствия, прощания, не влияющих на логику изложения и понимание написанного;

«3» ставится за работу, в которой содержится 3-4 грамматические ошибки, слабо используется изученная лексика, слишком кратко излагается содержание текста, практически отсутствует собственная точка зрения на суть проблемы;

«2» ставится за работу, в которой содержится более 4 грамматических ошибок, показано неумение использовать разные виды предложений, примитивность изложения мыслей, слишком краткое изложение текста, узкий диапазон лексики.

Раздел «Говорение»

«5» выставляется, если в ответе ученика продемонстрировано владение тематикой общения, использование языковых явлений и речевых средств, предлагаемых УМК, отсутствие грамматических ошибок, влияющих на понимание речи, эмоциональность, спонтанность ответов;

«4» выставляется, если в ответе ученика содержится несколько неточностей в грамматическом оформлении предложений, некоторое отклонение от поставленной задачи общения;

«3» выставляется, если ученик демонстрирует слабое владение технологией общения, что проявляется в отсутствии спонтанности речевого высказывания, самостоятельности и активности в диалоге, наличие грамматических ошибок в высказываниях, создающих трудности в восприятии текста;

«2» выставляется, если ученик демонстрирует неумение самостоятельно начать и поддержать разговор, слабую реакцию на вопросы учителя, узкий лексический кругозор, простые фразы и не владеет навыками аргументировать свою точку зрения.

Тестовые работы оцениваются по следующей шкале:

100% правильно выполненных заданий -«5»;

80-94% -«4»;

61-79% -«3»;

менее 60% правильных ответов следует считать не достаточным, низким уровнем выполнения задания.

Физическая культура

Оценивание результативности процесса физического воспитания осуществляется на основе выявления оценок физической подготовленности обучающихся, технической подготовленности учащихся, теоретической подготовленности.

При выставлении оценки соблюдаются следующие требования:

- индивидуальный подход, когда каждому ученику дается возможность проявить себя в условиях, наиболее отвечающих особенностям его физического развития, физической подготовленности, состояния здоровья;

- конкретность критериев, когда текущая оценка соотносится с четко сформулированной задачей, поставленной учеником;

- гласность оценки, когда осуществляется своевременное информирование ученика об оценке и приводится краткое её разъяснение.

Знания о физической культуре (1 раздел)

Оценивая знания обучающихся, учитывают их глубину и полноту, аргументированность изложения, умение использовать знания применительно к конкретным случаям и практическим занятиям физическими упражнениями.

«5» выставляется за ответ, в котором обучающийся демонстрирует глубокое понимание сущности материала, логично его излагает, используя примеры из практики, своего опыта;

«4» ставится за ответ, в котором содержатся небольшие неточности и незначительные ошибки;

«3» обучающиеся получают за ответ, в котором отсутствует логическая последовательность, имеются пробелы в материале, нет должной аргументации и умения использовать знания в своем опыте;

«2» - плохое понимание и знание теоретического и методического материала.

Способы двигательной (физкультурной) деятельности (2 раздел)

«5» - обучающийся демонстрирует полный и разнообразный комплекс упражнений, направленный на развитие конкретной физической (двигательной) способности, или комплекс упражнений утренней, атлетической или ритмической гимнастики, может самостоятельно организовывать место занятия, подобрать инвентарь и применить в конкретных условиях, проконтролировать ход выполнения заданий и оценить его;

«4» - имеются незначительные ошибки или неточности в осуществлении самостоятельной физкультурно-оздоровительной деятельности;

«3» - допускает грубые ошибки в подборе и демонстрации упражнений, направленных на развитие конкретной физической (двигательной) способности; испытывает затруднения в

организации мест занятий, подборе инвентаря; удовлетворительно контролирует ход и итоги задания;

«2» - учащийся не владеет умением осуществлять различные виды физкультурно-оздоровительной деятельности.

Техника владения двигательными действиями (умениями, навыками) (3 раздел)

«5» - двигательное действие выполнено правильно (заданным способом), точно в надлежащем темпе, легко и четко;

«4» - двигательное действие выполнено правильно, но недостаточно легко и четко, наблюдается некоторая скованность движений;

«3» - двигательное действие выполнено в основном правильно, но допущена одна грубая или несколько мелких ошибок, приведших к неуверенному или напряженному выполнению;

«2» - двигательное действие выполнено неправильно, с грубыми ошибками, неуверенно, нечетко.

Перечень грубых и незначительных ошибок при выполнении двигательных заданий

Ходьба обычная

Грубые ошибки: согнутые в коленях ноги; наклон туловища вперед; поперечные движения руками; длина шага менее двух стоп; подпрыгивание.

Незначительные ошибки: неправильное положение головы (наклон вперед, назад, влево, вправо); неправильные положения пальцев рук; неправильная постановка стоп.

Бег по прямой

Грубые ошибки: неполное разгибание ноги в коленном и голеностопном суставах; отсутствие «складывания» маховой ноги, чрезмерный наклон туловища вперед; излишнее перемещение плеч вправо-влево (раскачивание); ширина шага менее шести стоп, замедленность.

Незначительные ошибки: неправильные положения пальцев рук, головы, стопы; движение рук в локтевых и плечевых суставах; отведение бедра маховой ноги.

Метание малого мяча с места (в цель и на дальность)

Грубые ошибки: отклонения от и. п.; метание без хлестообразного движения кисти метательной руки; метание без перемещения на впереди стоящую ногу; излишний наклон вперед после броска; переход стартовой линии.

Незначительные ошибки: положение свободной руки, стоп, головы; наклон в сторону после броска; положение метательной руки после броска; траектория броска.

Прыжок в длину с места

Грубые ошибки: отсутствие подготовительных движений; неполное отталкивание; низкая траектория; неустойчивое приземление; жесткое приземление.

Незначительные ошибки: положение стоп; малая (или [излишняя]) амплитуда подготовительных движений; положение рук и стоп при приземлении.

Прыжок в длину с разбега

Грубые ошибки: отсутствие вылета «в шаг», равновесия полёте, равновесия при приземлении; низкая траектория; снижение скорости разбега перед отталкиванием (семенящие или растянутые шаги).

Незначительные ошибки: отклонение в направлении отталкивания; положение стоп; малая (или излишняя) амплитуда подготовительных движений; неправильное положение стоп при приземлении.

Прыжок в высоту с разбега

Грубые ошибки: ошибка в постановке толчковой ноги (далеко или близко по отношению к планке); отсутствие выраженного отталкивания в сочетании с махом; нарушение положения над планкой; отсутствие ухода от планки; отталкивание с замедлением скорости разбега; приземление на толчковую ногу или обе ноги; плоская траектория прыжка; отсутствие ритма разбега.

Незначительные ошибки: смещение места отталкивания к середине планки; мах согнутой ногой; неправильное положение головы; неправильная амплитуда движений рук; неправильное положение туловища над планкой; неправильное направление движения маховой ногой; неправильное положение стопы маховой ноги; неправильное положение стопы толчковой ноги на месте отталкивания.

Опорный прыжок согнув ноги с разбега

Грубые ошибки: отталкивание одной ногой; задержка отталкивания руками от преодолеваемого препятствия; отсутствие безопорной фазы; неустойчивость приземления; жёсткое приземление; касание ногами преодолеваемого препятствия.

Незначительные ошибки: снижение скорости разбега перед отталкиванием; неправильное положение ног в безопорной фазе, положение туловища в фазе опоры, положение рук во время приземления; расстояние между стопами во время приземления.

Кувырок (вперёд-назад)

Грубые ошибки: отсутствие группировки; замедленный темп выполнения; потеря равновесия после выполнения кувырка; отсутствие прямолинейности движения; помощь руками; выполнение по разделением; жёсткое выполнение; растянутое выполнение.

Незначительные ошибки: варианты и. п.; варианты конечного положения; разведение ног.

Передача мяча двумя руками от груди

Грубые ошибки: отсутствие движения кистями; руки полностью не выпрямляются; нет согласованного движения рук и ног; незначительное усилие в броске; неточность передачи.

Незначительные ошибки: вариантность траектории броска; неправильное положение ног перед броском; шаг после броска; отклонения мяча от точки передачи в пределах вытянутой руки партнёра, которому передают мяч.

Приём мяча двумя руками

Грубые ошибки: руки не вытягиваются навстречу летящему мячу; нет движения рук к себе после ловли мяча; нет захвата мяча кистями.

Незначительные ошибки: неправильное положение рук перед приёмом; неправильное положение ног перед приёмом; касание мячом туловища; неправильное положение кистей после приёма мяча.

Ведение мяча в движении

Грубые ошибки: перемещение мяча ударами кисти без захлёстывающего движения кистью; отскоки мяча разной высоты; натывание на отскочивший мяч; замедленный темп ведения; остановки; несоблюдение задаваемого направления движения.

Незначительные ошибки: неправильные положения туловища, ног, головы; слишком быстрый или слишком медленный темп ведения мяча.

Бросок мяча одной рукой сверху

Грубые ошибки: отклонения от и. п.; не полностью выпрямляется рука; нет движения кистью; нет вращения мяча; нет сочетания движения рук и ног; нет криволинейности траектории.

Незначительные ошибки: неправильное положение ног перед броском, после броска; неправильное положение головы, свободной от броска руки; неправильный темп выполнения броска.

Попеременный двухшажный ход

Грубые ошибки: двухопорное скольжение; несогласованность движений рук и ног; передвижение на прямых ногах; укороченная амплитуда движений; использование палок не для отталкивания, а для сохранения равновесия; отклонения от позы лыжника; слабое усилие в отталкивании.

Незначительные ошибки: неправильное положение рук при постановке палок; угол постановки палки; движение кисти в момент окончания отталкивания палкой; неправильное положение лыжи после отталкивания; неправильное положение ноги после отталкивания.

Подъём «ёлочкой»

Грубые ошибки: отсутствие упора на внутреннее ребро лыжи; положение лыж друг на друга; остановка в движении подъёма; отсутствие упора на палки, согласованности движений рук и ног.

Незначительные ошибки: неправильные положения головы, рук, туловища; замедленный темп подъёма.

Спуск с горки

Грубые ошибки: отклонения от позы лыжника; неустойчивость равновесия. **Незначительные ошибки:** неправильные положения головы, рук, стоп по отношению друг к другу; касание (не упор) палками.

1.3.4.Итоговая оценка выпускника

На итоговую оценку на уровне начального общего образования, результаты которой используются при принятии решения о возможности (или невозможности) продолжения обучения на следующем уровне, выносятся только **предметные и метапредметные результаты**.

Предметом итоговой оценки является способность учащихся решать учебно-познавательные и учебно -практические задачи, построенные на материале опорной системы знаний с использованием средств, релевантных содержанию учебных предметов, в том числе на основе метапредметных действий. Способность к решению иного класса задач является предметом различного рода неперсонифицированных обследований.

Итоговая оценка выпускника формируется на основе накопленной оценки, зафиксированной в портфеле достижений, по всем учебным предметам и оценок за выполнение, как минимум, двух (трех) итоговых работ (по русскому языку, математике и комплексной работы на межпредметной основе). При этом накопленная оценка характеризует выполнение всей совокупности планируемых результатов, а также динамику образовательных достижений учащихся за период обучения. А оценки за итоговые работы характеризуют, как минимум, уровень усвоения учащимися опорной системы знаний по русскому языку и математике, а также уровень овладения метапредметными действиями.

Формы контроля и учета достижений обучающихся

Итоговая (четверть, год) аттестация	Урочная деятельность	Внеурочная деятельность	Коррекционная деятельность
- контрольная работа - диктанты - изложение -контроль техники чтения	анализ динамики текущей успеваемости	- участие в выставках, конкурсах, соревнованиях; - активность в проектах и программах внеурочной деятельности; - творческий отчет	-анализ психолого-педагогических исследований

Формы итогового контроля

Формой итогового контроля являются контрольные письменные работы в конце учебного года.

Основными формами учета достижений обучающихся во внеурочной деятельности, в том числе коррекционной, являются:

- подведение итогов участия обучающихся в спортивных соревнованиях, досуговых и познавательных мероприятиях, участие в научно-практических конференциях, творческих конкурсах и фестивалях;

- выставки работ учащихся.

Учет достижений учащихся осуществляется классным руководителем и заместителями директора по учебной и воспитательной работе.

Формы представления образовательных результатов:

- табель успеваемости по предметам;

- тексты итоговых диагностических контрольных работ, диктантов и анализ их выполнения обучающимся (информация об элементах и уровнях проверяемого знания - знания, понимания, применения, систематизации);

- устная оценка успешности результатов, формулировка причин неудач и рекомендаций по устранению пробелов в обученности по предметам;

- портфолио;

- результаты психолого-педагогических исследований, иллюстрирующих динамику развития отдельных интеллектуальных и личностных качеств обучающегося, УУД.

На основании этих оценок по каждому предмету и по программе формирования универсальных учебных действий делаются следующие выводы о достижении планируемых результатов.

1) Выпускник овладел опорной системой знаний и учебными действиями, необходимыми для продолжения образования на следующем уровне, и способен использовать их для решения простых учебно-познавательных и учебно-практических задач средствами данного предмета.

Такой вывод делается, если в материалах накопительной системы оценки зафиксировано достижение планируемых результатов по всем основным разделам учебной программы, как минимум, с оценкой «зачтено» (или «удовлетворительно»), а результаты выполнения итоговых работ свидетельствуют о правильном выполнении не менее 50% заданий базового уровня.

2) Выпускник овладел опорной системой знаний, необходимой для продолжения образования на следующем уровне образования, на уровне осознанного произвольного овладения учебными действиями.

Такой вывод делается, если в материалах накопительной системы оценки зафиксировано достижение планируемых результатов по всем основным разделам учебной программы, причём не менее чем по половине разделов выставлена оценка «хорошо» или «отлично», а результаты выполнения итоговых работ свидетельствуют о правильном выполнении не менее 65% заданий базового уровня и получении не менее 50% от максимального балла за выполнение заданий повышенного уровня.

3) Выпускник не овладел опорной системой знаний и учебными действиями, необходимыми для продолжения образования на следующем уровне образования.

Такой вывод делается, если в материалах накопительной системы оценки не зафиксировано достижение планируемых результатов по **всем** основным разделам учебной

программы, а результаты выполнения итоговых работ свидетельствуют о правильном выполнении менее 50% заданий базового уровня.

Педагогический совет на основе выводов, сделанных по каждому обучающемуся, рассматривает вопрос об **успешном освоении данным учащимся основной образовательной программы начального общего образования и переводе его на следующий уровень общего образования.**

В случае если полученные итоговые оценки не позволяют сделать однозначного вывода о достижении планируемых результатов, решение о переводе на следующий уровень общего образования принимается педагогическим советом с учётом динамики образовательных достижений учащегося и контекстной информации об условиях и особенностях его обучения в рамках регламентированных процедур, устанавливаемых на федеральном уровне.

По представлению школы и решению ЦПМПК (ТПМПК) у обучающихся с нарушениями зрения может быть определен индивидуальный маршрут обучения, либо рекомендовано продолжение обучения по другой программе. Достижение планируемых результатов освоения АООП НОО определяются по завершению обучения в начальной школе на основании локальных актов организации: Положение о формах, периодичности и порядке текущего контроля успеваемости и промежуточной аттестации обучающихся, Положение об индивидуальном учете результатов освоения обучающимися образовательных программ. Режим доступа: <http://shkola3-4vida.ucoz.ru/>, раздел «Документы».

В спорных случаях на момент поступления ребенка в школу с согласия родителей (законных представителей) следует рекомендовать более сложную среду, а в случае, если обучающийся не достигает минимального уровня овладения предметными результатами по всем или большинству учебных предметов в течение года, то в соответствии с рекомендациями ЦПМПК (ТПМПК), с согласия родителей (законных представителей) организация может перевести обучающегося на обучение по варианту 3.3 АООП НОО.

Решение о переводе учащегося на следующий уровень общего образования принимается одновременно с рассмотрением и утверждением **характеристики учащегося**, в которой:

- отмечаются образовательные достижения и положительные качества учащегося;
- определяются приоритетные задачи и направления личностного развития с учётом как достижений, так и психологических проблем развития ребёнка;
- даются психолого-педагогические рекомендации, призванные обеспечить успешную реализацию намеченных задач на следующем уровне обучения.

Оценка результатов деятельности образовательной организации начального общего образования проводится на основе результатов итоговой оценки достижения планируемых результатов освоения основной образовательной программы начального общего образования с учётом:

- результатов мониторинговых исследований разного уровня (федерального, регионального, муниципального);
- условий реализации основной образовательной программы начального общего образования;
- особенностей контингента учащихся.

Предметом оценки в ходе данных процедур является также текущая оценочная деятельность педагогов, и в частности отслеживание динамики образовательных достижений выпускников начальной школы образовательной организации.

2. Содержательный раздел

2.1. Программа формирования универсальных учебных действий у слепых обучающихся

Программа формирования универсальных учебных действий у обучающихся с ОВЗ при получении НОО содержит:

описание ценностных ориентиров содержания образования при получении НОО;
характеристики личностных, регулятивных, познавательных, коммуникативных универсальных учебных действий обучающихся с ОВЗ;

связь универсальных учебных действий с содержанием учебных предметов;
 типовые задачи формирования личностных, регулятивных, познавательных, коммуникативных универсальных учебных действий;

описание преемственности программы формирования универсальных учебных действий при переходе от дошкольного к начальному общему образованию.

Программа формирования универсальных учебных действий (далее УУД) служит основой для разработки рабочих программ учебных предметов, курсов коррекционно-развивающей области.

Цель программы: создание условий для реализации технологии формирования УУД на уровне начального общего образования средствами учебно-методического комплекта «Школа России».

Формирование универсальных учебных действий выступает основой реализации ценностных ориентиров начального общего образования в единстве процессов обучения и воспитания, познавательного и личностного развития обучающихся.

Сформированность универсальных учебных действий у обучающихся с ОВЗ при получении НОО определяется на этапе завершения обучения.

2.1.1. Ценностные ориентиры содержания образования при получении НОО:

Ценностными ориентирами начального общего образования выступают:

формирование основ гражданской идентичности личности на основе:

чувства сопричастности и гордости за свою Родину, народ и историю, осознания ответственности человека за благосостояние общества;

восприятия мира как единого и целостного при разнообразии культур, национальностей, религий; уважения истории и культуры каждого народа;

формирование психологических условий развития общения, сотрудничества на основе:

проявления доброжелательности, доверия и внимания к людям, готовности к сотрудничеству и дружбе, оказанию помощи тем, кто в ней нуждается;

уважения к окружающим - умения слушать и слышать партнёра, признавать право каждого на собственное мнение и принимать решения с учётом позиций всех участников;

адекватного использования компенсаторных способов для решения различных коммуникативных задач;

опоры на опыт взаимодействий в системе координат «слепой-зрячий», «слепой-слабовидящий», «слепой- слепой»;

развитие ценностно-смысловой сферы личности на основе общечеловеческих принципов нравственности и гуманизма:

принятия и уважения ценностей семьи, образовательной организации, коллектива и стремления следовать им;

ориентации на оценку собственных поступков, развития этических чувств (стыда, вины, совести) как регуляторов морального поведения;

развития эстетических чувств;

развитие умения учиться на основе:

личностного самоопределения в учебной, социально-бытовой деятельности;

восприятия «образа Я» как субъекта учебной деятельности;

внутренней позиции к самостоятельности и активности;

развития широких познавательных интересов, инициативы и любознательности, мотивов познания и творчества;

формирования умения учиться и способности к организации своей деятельности (планированию, контролю, оценке);

развития чувственной основы познания, формирования компенсаторных способов учебной деятельности;

развитие самостоятельности, инициативы и ответственности личности на основе:

формирования самоуважения и эмоционально-положительного отношения к себе и к окружающим, готовности открыто выразить и отстаивать свою позицию, критичности к своим поступкам и умения адекватно их оценивать;

развития готовности к самостоятельным поступкам и действиям, ответственности за их результаты;

формирования целеустремлённости и настойчивости в достижении целей, готовности к преодолению трудностей, жизненного оптимизма;

формирования умения противостоять действиям и ситуациям, представляющим угрозу жизни, здоровью, безопасности личности и общества, в пределах своих возможностей, в частности проявлять избирательность к информации, уважать частную жизнь и результаты труда других людей.

Формирование у обучающихся универсальных учебных действий, представляющих обобщённые действия, открывает слепым обучающимся возможность широкой ориентации в учебных предметах, в строении самой учебной деятельности, способствует освоению компонентов учебной деятельности, развитию познавательных и учебных мотивов, что оптимизирует протекание процесса учения.

2.1.2. Характеристики личностных, регулятивных, познавательных, коммуникативных универсальных учебных действий обучающихся с ОВЗ

Последовательная реализация деятельностного подхода направлена на повышение эффективности образования, более гибкое и прочное усвоение знаний обучающимися, возможность их самостоятельного движения в изучаемой области, существенное повышение их мотивации и интереса к учёбе.

В рамках деятельностного подхода в качестве общеучебных действий рассматриваются основные структурные компоненты учебной деятельности - мотивы, особенности целеполагания (учебная цель и задачи), учебные действия, контроль и оценка, сформированность которых является одной из составляющих успешности обучения в образовательной организации.

При оценке сформированности учебной деятельности учитывается возрастная специфика, которая заключается в постепенном переходе от совместной деятельности учителя и обучающегося к совместно-разделённой (в младшем школьном и младшем подростковом возрасте) и к самостоятельной с элементами самообразования и самовоспитания (в младшем подростковом и старшем подростковом возрасте).

Понятие «универсальные учебные действия»

Универсальные учебные действия (УУД) - базовый элемент умения учиться, т.е.

способность субъекта к саморазвитию и самосовершенствованию путём сознательного и активного присвоения нового социального опыта; совокупность способов действий учащегося и навыков учебной работы, обеспечивающих его возможностью самостоятельно развиваться и совершенствоваться в направлении желаемого социального опыта на протяжении всей жизни. По мнению А.В.Федотовой, это «обобщенные действия, открывающие возможность широкой ориентации учащихся, как в различных предметных областях, так и в строении самой учебной деятельности, включая осознание учащимися её целевой направленности, ценностно-смысловых и операциональных характеристик».

Способность обучающегося самостоятельно успешно усваивать новые знания, формировать умения и компетентности, включая самостоятельную организацию этой деятельности, т.е. умение учиться, обеспечивается тем, что универсальные учебные действия как обобщённые действия открывают обучающимся возможность широкой ориентации как в различных предметных областях, так и в строении самой учебной деятельности, включающей осознание её целевой направленности, ценностно-смысловых и операциональных характеристик. Таким образом, достижение умения учиться предполагает полноценное освоение обучающимися всех компонентов учебной деятельности, которые включают: познавательные и учебные мотивы, учебную цель, учебную задачу, учебные действия и операции (ориентировка, преобразование материала, контроль и оценка). Умение учиться - существенный фактор повышения эффективности освоения обучающимися предметных знаний, формирования умений и компетентностей, образа мира и ценностно-смысловых оснований личностного морального выбора.

Выделяют следующие виды универсальных учебных действий:

познавательные, включающие:

- общие учебные действия - умение поставить учебную задачу, выбрать способы и найти информацию для её решения, уметь работать с информацией, структурировать полученные знания;

- логические учебные действия - умение анализировать и синтезировать новые знания, устанавливать причинно-следственные связи, доказывать свои суждения;

- постановка и решение проблемы - умение сформулировать проблему и найти способ её решения;

коммуникативные, включающие умение вступать в диалог и вести его, учитывая особенности общения с различными группами людей;

регулятивные, включающие целеполагание, планирование, корректировку плана;

личностные, обеспечивающие ценностно-смысловую ориентацию учащихся (умение соотносить поступки и события с принятыми этическими принципами, знание моральных норм и умение выделить нравственный аспект поведения), а также ориентацию в социальных ролях и межличностных отношениях.

Функции универсальных учебных действий

Функциями универсальных учебных действий выступают:

обеспечение слепому обучающемуся возможности самостоятельно осуществлять процесс учения, ставить учебные цели, искать и использовать необходимые средства и способы их достижения, контролировать и оценивать процесс и результаты деятельности;

создание условий для личностного развития обучающихся, для успешного и эффективного усвоения знаний, умений, навыков и способов деятельности в процессе изучения учебных предметов и курсов коррекционно-развивающей области;

оптимизация протекания процессов социальной адаптации и интеграции посредством формирования универсальных учебных действий;

обеспечение преемственности образовательного процесса.

Программа формирования универсальных учебных действий направлена на формирование у слепых обучающихся личностных, регулятивных, познавательных, коммуникативных учебных действий.

Универсальный характер учебных действий проявляется в том, что они носят надпредметный, метапредметный характер; обеспечивают целостность общекультурного, личностного и познавательного развития и саморазвития личности; обеспечивают преемственность всех ступеней образовательного процесса; лежат в основе организации и регуляции любой деятельности обучающегося независимо от её предметного содержания.

Универсальные учебные действия обеспечивают этапы усвоения учебного содержания, развития их самостоятельности и определенной независимости от взрослых.

Личностные универсальные учебные действия включают:

внутреннюю позицию обучающегося на уровне положительного отношения к школе, ориентацию на содержательные моменты школьной действительности и принятия образца «хорошего ученика»;

мотивационную основу учебной деятельности, включающую социальные, учебно-познавательные и внешние мотивы;

учебно-познавательный интерес к учебному материалу;

развитие потребности в сенсорно-перцептивной деятельности, способность к использованию адекватных учебным задачам способов чувственного познания;

ориентацию на понимание причин успеха/неуспеха в учебной деятельности, на понимание оценок учителей, сверстников, родителей;

способность к оценке своей учебной деятельности;

способность к осмыслению социального окружения, своего места в нем, принятие соответствующих возрасту ценностей и социальных ролей;

знание основных моральных норм и ориентацию на их выполнение;

установку на здоровый образ жизни (в том числе охрану сохраненных анализаторов: остаточного зрения, слуха, кожной чувствительности и др.) и реализацию ее в реальном поведении и поступках;

потребность в двигательной активности, мобильность;

ориентацию на самостоятельность, активность, социально-бытовую независимость;

основы экологической культуры: принятие ценности природного мира, готовность следовать в своей деятельности нормам природоохранного, нерасточительного, здоровьесберегающего поведения;

развитие чувства прекрасного и эстетического чувства на основе знакомства с мировой и отечественной художественной культурой;

овладение доступными видами искусства.

Регулятивные универсальные учебные действия представлены следующими умениями:

принимать и сохранять учебную задачу;

учитывать выделенные учителем ориентиры - действия в новом учебном материале в сотрудничестве с учителем;

планировать свои действия в соответствии с поставленной задачей и условиями её реализации, в том числе во внутреннем плане;

осуществлять итоговый и пошаговый контроль по результату;

оценивать правильность выполнения действия на уровне адекватной ретроспективной оценки соответствия результатов требованиям данной задачи;

адекватно воспринимать предложения и оценку учителей, товарищей, родителей и других людей;

адекватно использовать сохранные анализаторы для формирования компенсаторных способов деятельности;

вносить необходимые коррективы в действие после его завершения на основе его оценки и учёта характера сделанных ошибок, использовать запись результатов решения задачи;

умение адекватно запрашивать и принимать необходимую практическую помощь; осуществлять алгоритмизацию действий как основу компенсации.

Познавательные универсальные учебные действия представлены следующими умениями:

осуществлять поиск необходимой информации для выполнения учебных заданий, (на основе использования рельефно-точечного шрифта Л. Брайля), с использованием учебной литературы, энциклопедий, справочников (включая электронные, цифровые), в открытом информационном пространстве, в том числе контролируемом пространстве Интернета;

осуществлять запись (фиксацию) выборочной информации с использованием рельефно-точечного шрифта Л. Брайля, скорописью, плоскочечатным шрифтом об окружающем мире и о себе самом, в том числе с помощью инструментов ИКТ;

использовать знаково-символические средства, в том числе модели и схемы, для решения задач;

строить сообщения в устной и письменной форме;

ориентироваться на разнообразие способов решения задач;

владеть основами смыслового восприятия художественных и познавательных текстов, выделять существенную информацию из сообщений разных видов (в первую очередь текстов);

осуществлять аналитико-синтетическую деятельность сравнение, сериацию и классификацию, выбирая основания и критерии для указанных логических операций;

устанавливать причинно-следственные связи в изучаемом круге явлений;

осуществлять подведение под понятие на основе распознавания объектов, выделения существенных признаков и их синтеза;

устанавливать аналогии;

владеть рядом общих приёмов решения задач;

предупреждать вербализм знаний и умений; устанавливать связь чувственного и логического;

владеть компенсаторными способами познавательной деятельности.

Коммуникативные универсальные учебные действия представлены следующими умениями:

адекватно использовать коммуникативные, прежде всего речевые, средства для решения различных коммуникативных задач, строить монологическое высказывание поддержкой, владеть диалогической формой коммуникации, используя, в том числе средства и инструменты ИКТ и дистанционного общения;

учитывать разные мнения и стремиться к координации различных позиций в сотрудничестве;

формулировать собственное мнение и позицию;

задавать вопросы, необходимые для организации собственной деятельности и сотрудничества с партнёром;

адекватно использовать речевые средства для решения различных коммуникативных задач, строить монологическое высказывание, владеть диалогической формой речи;

научится адекватно использовать компенсаторные способы, остаточное зрение для решения различных коммуникативных задач;

использовать адекватные невербальные средства общения для взаимодействия с партнёром.

2.1.3.Связь универсальных учебных действий с содержанием учебных предметных курсов коррекционно-развивающей области

Формирование универсальных учебных действий, обеспечивающих решение задач общекультурного, ценностно-личностного, познавательного развития слепых обучающихся, реализуется в рамках целостного образовательного процесса в ходе изучения системы учебных предметов и курсов коррекционно-развивающей области, в условиях внеурочной и внешкольной деятельности.

На **уровне** начального общего образования формирование универсальных учебных действий осуществляется на таких учебных предметах, как «Русский язык», «Родной язык», «Литературное чтение», «Литературное чтение на родном языке», «Математика», «Окружающий мир», «Технология», «**Тифлографика**», «Музыка», «Физическая культура» и на курсах коррекционно-развивающей области: «Ритмика», «Адаптивная физическая культура», «Развитие осязания и мелкой моторики», «Охрана, развитие остаточного зрения и зрительного восприятия», «Социально-бытовая ориентировка», «Пространственная ориентировка», «Развитие коммуникативной деятельности».

Каждый учебный предмет, курс коррекционно-развивающей области раскрывает определённые возможности для формирования универсальных учебных действий у слепых обучающихся.

В рамках учебных предметов формируются следующие универсальные учебные действия:

«Русский язык». «Родной язык»:

логические действия анализа, сравнения, установления причинноследственных связей; знаково-символические действия-замещения (например, звука буквой); структурирование знаний; актуализация, расширение, уточнение знаний; алгоритмизация учебных действий; построение логической цепочки рассуждений; осознанное и произвольное высказывание в устной и письменной речи; моделирование (например, состава слова путём составления схемы) и преобразование модели (видоизменение слова); планирование, контроль и действенная проверка результата деятельности; творческая самореализация, осмысление слепыми обучающимися «образа Я» как творца умственной деятельности; рефлексия на основе вербальной информации из вне способов и условий взаимодействия, контроль и оценка процесса и результатов взаимодействия; использование адекватных возрасту форм и функций речи, включая компенсаторную функцию.

«Литературное чтение». «Литературное чтение на родном языке»:

осмысление слепыми обучающимися «образа Я» как творца речевой деятельности; смыслообразование через прослеживание судьбы героя и ориентацию в системе личностных смыслов обучающегося; самоопределение и самопознание на основе сравнения «образа Я» с героями литературных произведений посредством эмоциональнодейственной идентификации; чувство любви к своей Родине; нравственная оценка через выявление содержания и значения действий персонажей; развитие чувства прекрасного и эстетического чувства на основе знакомства с мировой и отечественной художественной культурой;

нравственно-этического оценивание через выявление морального содержания и нравственного значения действий персонажей;

понимание контекстной речи на основе воссоздания картины событий и поступков персонажей;

моделирование (воссоздание) образов героев, картин событий и поступков персонажей на основе получения вербальной информации;

произвольное и выразительное построение контекстной речи с учётом целей коммуникации, особенностей слушателя, в том числе с использованием аудиовизуальных средств;

установление логической причинно-следственной последовательности событий и действий героев произведения;

построение плана литературного произведения с выделением существенной и дополнительной информации;

структурирование знаний;

формулирование собственного мнения и позиции;

смысловое восприятие художественных и познавательных текстов, выделение существенной информации из сообщений разных видов (в первую очередь текстов);

взаимодействие с партнерами в системе координат «слепой-зрячий», «слепой-слепой» при обсуждении прочитанных произведений и др.

«Иностранный язык»:

принятие и сохранение учебной задачи;

адекватное использование коммуникативных, прежде всего речевых, средств для решения различных коммуникативных задач, построение монологического высказывания, владение диалогической формой коммуникации;

построение речевого высказывания в устной и письменной речи;

знаково-символические действия, их дифференциация в сопоставлении с русским языком;

структурирование знаний;

учет разных мнений и стремление к координации различных позиций в сотрудничестве;

умение слушать и слышать собеседника, вести диалог, излагать и обосновывать своё мнение в понятной для собеседника форме;

умение взаимодействовать с партнерами в системе координат «слепой-зрячий», «слепой-слепой» при изучении иностранного языка;

внутренняя позиция обучающегося на уровне положительного отношения к другим странам и народам, компетентности в межкультурном диалоге.

«Математика»:

логические и алгоритмические действия организации и решения математических задач;

планирование своих действий в соответствии с поставленной задачей и условиями ее реализации, в том числе во внутреннем плане;

осуществление итогового и пошагового контроля по результату;

различение способа и результата действия решения задач;

выбор способа достижения поставленной цели;

использование знаково-символических средств для моделирования математической ситуации, представления информации;

сравнение и классификация (например, предметов, чисел, геометрических фигур) по существенному основанию;

общие приёмы решения задач;

восприятие «образа Я» как субъекта учебной деятельности;

структурирование знаний;

умение взаимодействовать с партнерами в системе координат «слепой-зрячий», «слепой-слепой» при решении математических и практических задач;

осознанное использование математической речи при выполнении практического задания;

планирование, контроль и действенная проверка результата практической деятельности.

«Окружающий мир»:

формирование чувства гордости за свою Родину, знание знаменательных для Отечества исторических событий;

чувство любви к своей стране, городу (краю); осознание своей национальности; уважение культуры и традиций народов России и мира;

формирование умения различать в историческом времени прошлое, настоящее, будущее; умение фиксировать в информационной среде элементы истории семьи, своего региона;

умение принимать и сохранять учебную задачу;

формирование экологической культуры: принятие ценности природного мира, готовность следовать в своей деятельности нормам природоохранного, нерасточительного, здоровьесберегающего поведения;

знание основных моральных норм и правил взаимоотношений человека с другими людьми, социальными группами и сообществами; ориентацию на их выполнение;

установка на здоровый образ жизни (в том числе охрану всех анализаторов и нарушенного зрения) и реализацию её в реальном поведении и поступках;

использование знаково-символических средств, в том числе готовых моделей для объяснения явлений или выявления свойств объектов;

осуществление аналитико-синтетической деятельности сравнения, сериацию и классификацию объектов живой и неживой природы на основе внешних признаков или известных характерных свойств;

установление причинно-следственных связей в окружающем мире на основе распознавания объектов, выделения существенных признаков и их синтеза;

осуществление алгоритмизации действий как основы компенсации;

структурирование знаний;

адекватное использование информационно-познавательной и ориентировочно-поисковой роли зрения;

адекватно использовать сохранные анализаторы для формирования компенсаторных способов деятельности;

умение взаимодействовать с партнерами в системе координат «слепой-зрячий», «слепой-слепой» в процессе изучения окружающего мира;

адекватно использовать речевые средства для решения различных коммуникативных задач, строить монологическое высказывание, владеть диалогической формой речи;

задавать вопросы, необходимые для организации собственной деятельности и сотрудничества с партнёром;

осуществлять запись (фиксацию) выборочной информации, об окружающем мире и о себе самом, в том числе с помощью инструментов ИКТ.

«Музыка»:

развитие чувство прекрасного и эстетического чувства на основе знакомства с мировой и отечественной музыкальной культурой разных жанров;

овладение доступными видами музыкального искусства;

овладение эстетическими представлениями о музыкальном искусстве;

формирование основ гражданской принадлежности через приобщение к музыкальной культуре;

развитие эмоционального восприятия музыки;

восприятие «образа Я» как субъекта учебной (музыкальной) деятельности;

развитие положительных личностных свойств и качеств характера, создающих основу для жизненного оптимизма, потребности в музыкальном самовыражении;

адекватное использование анализаторов для формирования компенсаторных способов деятельности на музыкальном материале;

участие в коллективной музыкальной деятельности;

умение взаимодействовать с партнерами в системе координат «слепой-зрячий», «слепой-слепой» в процессе освоения музыкальной деятельности (хоровое пение и др.)

освоение системы социально принятых знаков и символов, существующих в современной культуре и необходимых как для его обучения, так и для социализации.

«Тифлографика»:

личностное самоопределение, восприятие «образа Я» как субъекта художественно-продуктивной деятельности;

понимание значения смысла собственного учения, его результата;

формирование чувства любви к стране, городу (родному краю);

умение принимать и сохранять учебную задачу;

учебно-познавательный интерес к результату художественной деятельности;

замещения и моделирования явлений и объектов природного и социокультурного мира в продуктивной деятельности обучающихся;

формирование логических операций сравнения, установления тождества и различий, аналогий, причинно-следственных связей и отношений в художественно-продуктивной деятельности;

организация своих действий в соответствии с поставленной задачей и условиями её решения;

адекватное понимание своих достижений, умение оценивать конкретный результат художественно-продуктивной деятельности;

умение задавать вопросы (познавательного, уточняющего, коммуникативного характера);

актуализация, расширение знаний, кругозора;

адекватное использование сенсорных умений, компенсаторных способов в осуществлении продуктивной деятельности;

создание способов решения проблем творческого и поискового характера;

умение адекватно запрашивать и принимать необходимую практическую помощь;

расширение опыта самовыражения в доступных видах изобразительной деятельности;

умение взаимодействовать с партнерами в системе координат «слепой – зрячий», «слепой - слепой» в процессе освоения изобразительной деятельности.

«Технология»:

личностная готовность осуществлять предметно-преобразующую деятельность;

овладение представлениями о трудовых профессиях и понимание роли труда в жизни человека;

понимание значения предметно-практической деятельности для жизни в социуме;

умение принимать и сохранять учебную задачу;

планировать свои действия в соответствии с поставленной задачей и условиями её реализации, в том числе во внутреннем плане;

осуществлять итоговый и пошаговый контроль по результату предметно-преобразующей деятельности;

использование знаково-символических средств, в том числе моделей и схем, для решения предметно-практических задач;

умение выполнять доступные трудовые операции при решении предметно-практических задач;

осуществление аналитико-синтетической деятельности (сравнение, анализ, классификация выделение существенных признаков и их синтез) в процессе овладения трудовыми операциями;

использование всех анализаторов (в том числе нарушенного зрения) в предметно-практической деятельности;

умение задавать вопросы (познавательного, уточняющего, коммуникативного характера) для ориентации в совместной с учителем и сверстниками деятельности;

адекватно использовать коммуникативные средства для решения различных коммуникативных задач в учебном сотрудничестве с учителем и сверстниками в процессе предметно-практической деятельности;

умение взаимодействовать с партнерами в системе координат «слепой-зрячий», «слепой-слепой» в процессе овладения доступными трудовыми умениями и навыками.

«Физическая культура»:

личностное самоопределение, восприятие «образа Я» как субъекта физкультурной деятельности;

чувство гордости за достижения в мировом и отечественном спорте российских спортсменов;

понимание значения занятий физической культурой для сохранения и укрепления здоровья;

понимание значения соблюдения режима дня для развития самостоятельности и социально-бытовой независимости;

овладение первоначальными представлениями о значении физической культуры для укрепления здоровья человека, физического развития;

овладение опытом выполнения основных видов движений;

ориентация на двигательную активность, самореализацию;

умение принимать и сохранять учебную задачу в процессе выполнения физических упражнений;

накопление, расширение опыта выполнения доступных физических упражнений;

овладение умением придерживаться заданной последовательности действий при выполнении физических упражнений;

развитие мотивации к преодолению трудностей при выполнении физических упражнений;

понимание своих достижений, умение оценивать правильность выполнения физических упражнений;

умение предвидеть ближайший результат выполнения физических упражнений;

умение принимать и запрашивать необходимую практическую помощь при выполнении физических упражнений;

умение привносить необходимые коррективы в движение для достижения его результативности;

использование сохранных анализаторов при выполнении произвольных движений;

умение различать способ и результат деятельности;

установка на здоровый и безопасный образ жизни, здоровьесберегающее поведение; освоение правил здорового и безопасного образа жизни;

использование речи для организации и регуляции движения;

умение взаимодействовать со взрослыми и сверстниками в системе координат «слепой–зрячий», «слепой-слепой» в процессе овладения физическими упражнениями;

умение адекватно воспринимать, понимать и воспроизводить вербальные и невербальные средства общения при занятиях физической культурой.

В рамках курсов коррекционно-развивающей области формируются следующие универсальные учебные действия:

«Ритмика»:

установление связи между целью занятий ритмической деятельностью, мотивом и результатом выполнения ритмического упражнения;

двигательная самореализация слепого обучающегося;

восприятие «образа Я» как субъекта музыкально-двигательной, танцевальной деятельности;

приобщение к достижениям национальной, российской и мировой танцевальной культуры и традициям, многообразию танцевального фольклора России, образцам народного танца;

планирование и умение придерживаться заданной последовательности движений, действий;

эстетические и смысловые ориентации, направленные на развитие потребности в двигательном и творческом самовыражении;

развитие чувства ритма, связи движений с музыкой, координации движений;

саморегуляция как способность к выполнению движений, двигательных действий;

аналитико-синтетические умения и навыки в дифференциации и оценке содержания и характера двигательных действий, органов движения и их функций;

установка на здоровьесберегающее поведение, ориентация на выполнение правил здорового и безопасного образа жизни;

развитие мотивации к преодолению трудностей;

умение принимать и сохранять учебную задачу;

потребность в двигательной активности и самореализации;

активное использование сохранных анализаторов для формирования компенсаторных способов овладения специальными ритмическими упражнениями;

развитие пространственного мышления, совершенствование навыков пространственной ориентировки как основы самостоятельного и результативного выполнения ритмических движений;

умение различать способ и результат деятельности при выполнении танцевальных движений;

умение взаимодействовать со сверстниками и взрослыми на занятиях ритмической гимнастикой;

алгоритмизация практических действий при выполнении танцевальных движений;

умение взаимодействовать с социальным окружением при овладении элементами танцев, танцами;

развитие умения выявлять выраженные в музыке настроения и чувства и передавать свои чувства и эмоции с помощью ритмических движений и элементов танцев, двигательного самовыражения;

умение адекватно воспринимать, понимать и использовать вербальные и невербальные средства общения на занятиях ритмикой;

умение взаимодействовать со взрослыми и сверстниками в системе координат «слепой – зрячий», «слепой - слепой» в процессе овладения ритмическими упражнениями.

«Адаптивная физическая культура»:

личностное самоопределение, восприятие «образа Я» как субъекта двигательной деятельности;

установление связи между целью занятий адаптивной физической культурой, мотивом и между результатом выполнения корректирующих упражнений;

развитие мотивации достижения успеха и готовности к преодолению отклонений в физическом развитии и двигательной сфере;

умение придерживаться заданной последовательности выполнения жизненно необходимых движений;

контроль правильности выполнения освоенного движения;

умение оценивать правильность при выполнении упражнения;

саморегуляция как способность к мобилизации сил и энергии, к волевому усилию и преодолению трудностей выполнения движений;

активное использование сохранных анализаторов при выполнении упражнений для коррекции скованности, физической пассивности, навязчивых стереотипных движений;

аналитико-синтетические умения и навыки в дифференциации и оценке содержания и характера двигательных действий, органов движения и их функций;

формирование внутреннего плана на основе поэтапной отработки двигательных действий, их координации и ритмичности;

выбор способов решения двигательной задачи (с помощью педагога) в зависимости от конкретных условий;

алгоритмизация практических действий при выполнении движений (упражнений);

выбор наиболее эффективных способов выполнения корректирующих упражнений в зависимости от конкретных условий;

развитие навыков пространственной ориентировки как основы самостоятельного и результативного выполнения корректирующих упражнений;

умение взаимодействовать со взрослыми и сверстниками в системе координат «слепой– зрячий», «слепой-слепой» в ходе занятий АФК;

умение задавать вопросы уточняющего характера;

умение адекватно воспринимать, понимать и использовать вербальные и невербальные средства общения на занятиях АФК.

«Охрана, развитие остаточного зрения и зрительного восприятия»:

осознание необходимости охраны остаточного зрения, умение им пользоваться в учебной и практической деятельности;

установление связи между целью деятельности по развитию остаточного зрения и зрительного восприятия, мотивом и результатом развития базовых зрительных функций;

развитие потребности к сенсорно-перцептивной деятельности, использование, использование адекватных учебным задачам способов чувственного познания;

развитие зрительного восприятия как перцептивного познавательного процесса;

оценивание правильности выполнения перцептивного действия на уровне соответствия результатов требованиям поставленной задачи;

самостоятельное выделение и формулирование познавательной цели в условиях зрительной перцептивной деятельности;

алгоритмизация зрительных действий как компенсаторный способ достижения результата деятельности;

анализ объектов с целью выделения опознавательных признаков (цвет, форма, величина, структура);

адекватное использование информационно-познавательной и ориентировочно-поисковой роли зрения;

осуществление аналитико-синтетической деятельности сравнения, сериации и классификации, выбор основания и критериев для указанных логических операций;

развитие зрительно-моторной координации;

использование остаточного зрения в пространственной ориентировке;

умение взаимодействовать с партнерами в системе координат «слепой-зрячий», «слепой-слепой» с использованием остаточного зрения.

«Социально-бытовая ориентировка»:

личностное самоопределение, восприятие «образа Я» как субъекта социально-бытовой деятельности;

оценивание усваиваемого содержания (исходя из социальных и личностных ценностей), обеспечивающее личностный моральный выбор;

понимание значения овладения навыками социально-бытовой ориентировки для самостоятельности;

ориентация на социально-бытовую независимость;

ориентация в оценках взрослых и сверстников, понимание причин успеха/неуспеха в бытовой, коммуникативной сферах деятельности;

овладение конкретными представлениями об окружающих предметах и действиях с ними;

развитие учебно-познавательного интереса к социально-бытовой ориентировке;

алгоритмизация действий как компенсаторный способ достижения результата по социально-бытовой ориентировке;

выбор наиболее эффективных способов решения социально-бытовых задач в зависимости от конкретных условий;

выбор оснований и критериев для сравнения, сериации, классификации объектов социально-бытовой ориентировки;

использование сохранных анализаторов для овладения практическими умениями и навыками по социально-бытовой ориентировке;

овладение сравнением, анализом, группировкой окружающих объектов (предметов) в процессе обучения социально-бытовой ориентировке;

развитие коммуникативной компетентности слепых обучающихся на основе организации совместно-продуктивной деятельности;

умение вносить в ранее освоенные бытовые и ориентировочные действия необходимые коррективы для достижения искомого результата;

развитие эстетических представлений и критериев на основе изобразительной и художественной конструктивной деятельности в процессе совместной социально-бытовой деятельности;

построение речевого высказывания в устной и письменной форме при общении в социально-бытовой ситуации;

умение взаимодействовать со сверстниками и взрослыми в системе координат «слепой-зрячий», «слепой-слепой» в совместной продуктивной деятельности;

умение адекватно воспринимать, понимать и использовать вербальные и невербальные средства общения в процессе социально-бытовой ориентировки.

«Пространственная ориентировка»:

личностное самоопределение, восприятие «образа Я» как субъекта, взаимодействующего с окружающим пространством;

понимание значения овладения навыками пространственной ориентировки для самостоятельности, мобильности и независимости;

определение последовательности промежуточных целей с учётом конечного результата; составление плана и последовательности действий при овладении топографическими представлениями;

ориентация в оценках взрослых и сверстников, понимание причин успеха/неуспеха в самостоятельной пространственной ориентировке в микро- и макропространстве;

овладение конкретными пространственными представлениями об окружающих предметах и действиях с ними;

развитие учебно-познавательного интереса к пространственной ориентировке;

овладение элементарными навыками пространственной ориентировки;

самостоятельное выделение и формулирование познавательной цели;

алгоритмизация действий как компенсаторный способ достижения результата в пространственной ориентировке;

выбор наиболее эффективных способов решения задач ориентировки в пространстве в зависимости от конкретных условий;

использование сохранных анализаторов при овладении практическими умениями и навыками пространственной ориентировки;

овладение сравнением, анализом, группировкой окружающих объектов (предметов) в процессе обучения пространственной ориентировке;

умение взаимодействовать со сверстниками и взрослыми в системе координат «слепой-зрячий», «слепой-слепой» при овладении навыками совместного передвижения с сопровождающим;

умение придерживаться заданной последовательности пространственно-ориентировочных действий как основы самостоятельной ориентировки в пространстве;

умение вносить в ранее освоенные ориентировочные действия необходимые коррективы для достижения искомого результата;

умение адекватно воспринимать, понимать и использовать вербальные и невербальные средства общения в процессе пространственной ориентировки.

«Развитие осязания и мелкой моторики»:

личностное самоопределение, восприятие «образа Я» как субъекта, предметно-практической деятельности;

установление связи между целью деятельностью по развитию осязания и мелкой моторики, мотивом, результатом предметно-практической деятельности;

планирование, регулирование, контроль и оценка осязательных действий;

овладение навыками осязательного обследования;

развитие мелкой моторики;

самостоятельное выделение и формулирование познавательной цели в условиях осязательной деятельности;

развитие учебно-познавательной деятельности в процессе осязания;

формирование внутреннего плана на основе поэтапной отработки алгоритма осязательных действий;

контроль результата осязательных действий с заданным образцом с целью обнаружения отклонений и отличий;

умение вносить в ранее освоенные осязательные действия необходимые коррективы для достижения искомого результата;

саморегуляция как способность мобилизации сил к волевому усилию в преодолении препятствий на пути осязательного познания мира;

выбор наиболее эффективных и оптимальных способов решения осязательной задачи;

контроль и оценка результатов тактильно-осязательного восприятия;

анализ объектов с целью выделения признаков (существенных, несущественных) на основе тактильно-осязательного способа восприятия;

составление целого из частей в результате изучения объектов в предметно-практической деятельности;

алгоритмизация осязательных действий как компенсаторный способ достижения результата деятельности;

развитие двигательной сферы и координации движений.

«Развитие коммуникативной деятельности»:

личностное самоопределение, восприятие «образа Я» как субъекта коммуникативной деятельности;

установление связи между целью коммуникативной деятельности, мотивом и результатом общения;

понимание значения овладения навыками коммуникации для осмысления социального окружения, своего места в нем;

установка на деловое общение, социальное взаимодействие в учебной и внеурочной деятельности;

использование знаний и умений в области вербальной и невербальной коммуникации;

адекватное использование речевых средств для решения различных коммуникативных задач, владение диалогической формой речи;

моделирование ситуаций общения, социального взаимодействия как способа устранения коммуникативных трудностей;

использование компенсаторных способов, остаточного зрения для решения различных коммуникативных задач;

постановка вопросов, необходимых для организации собственной деятельности и сотрудничества с партнерами в системе координат «слепой-зрячий», «слепой-слепой»;

умение произвольно и выразительно строить контекстную речь с учётом целей коммуникации, особенностей слушателя.

2.1.4. Типовые задачи формирования личностных, регулятивных, познавательных, коммуникативных универсальных учебных действий

Содержание системы учебников «Школа России» направлены на достижение следующих личностных результатов освоения основной образовательной программы:

В курсе «Окружающий мир» - это темы «Природа России», «Страницы истории Отечества», «Родной край - часть большой страны», «Современная Россия», «Жизнь города и села», «Что такое Родина?», «Что мы знаем о народах России?», «Что мы знаем о Москве?», «Россия на карте».

В 1 классе дети знакомятся с государственными символами России (гербом и флагом), а во 2 классе на уроках музыки разучивают Гимн России, и продолжают знакомство с государственной символикой государства.

Учащиеся выполняют учебные проекты «Родной город», «Города России», «Кто нас защищает» (знакомство с Вооруженными Силами России, Государственной службой пожарной охраны, МЧС России) и др.

В курсе «Литературное чтение» -это разделы: «Устное народное творчество», «Летописи, былины, жития», «Родина», «Люблю природу русскую», «Поэтическая тетрадь»,

«Природа и мы», «Из русской классической литературы», «Литература зарубежных стран» и др., а также тексты и задания о нашей многонациональной стране, о традициях и обычаях ее народов и народов мира, о многообразии природы и необходимости бережного к ней отношения. Система таких заданий позволяет учащимся осознавать себя гражданами страны, формировать общечеловеческую идентичность.

В курсе «Русский язык» представлены разнообразные по форме и содержанию упражнения и задания о Родине, о защитниках российской Земли, о сохранении мира в своей стране и во всём мире. Через тексты дети знакомятся с национальными ценностями нашего отечества, памятниками старины и их создателями, русскими умельцами, руками которых созданы Царь-пушка и Царь-колокол, церковь Покрова на Нерли и др., узнают о великом достоянии нашего народа - русском языке. В этой связи даны тексты И.Д. Тургенева, А.И. Куприна, А.Н.Толстого, Д.С.Лихачёва, М.М. Пришвина, И. С. Соколова- Микитова, К.Г. Паустовского и др., поэтические строки А.С.Пушкина, И.А. Бунина, М.Ю. Лермонтова, Н.М. Рубцова, Н.И. Сладкова, С.Я.Маршака и др., убеждающие учащихся в красоте, образности, богатстве русского языка. Ученики составляют тексты, рассказы о своей малой родине - крае, городе, селе, об их достопримечательностях, природных и культурно-исторических особенностях.

В курсе «Математика» - в сюжетах текстовых задач (например, в 3 и 4 кл.) представлены сведения из исторического прошлого нашей страны - о продолжительности Великой Отечественной войны и о победе в ней, о школьном музее боевой славы и о помощи ветеранам, о возрасте Российского флота, о современных достижениях России в области космонавтики; об отраслях промышленности, о богатом культурном наследии страны (например, о годах жизни А.С. Пушкина, о собрании сочинений Л.Н. Толстого, о посещении музеев, художественных галерей и др.).

Овладение способностью принимать и сохранять цели и задачи учебной деятельности, поиска средств ее осуществления

В учебниках русского языка, математики, окружающего мира, литературного чтения (1-4 кл.) на шмуцтитулах каждого раздела сформулированы основные цели и задачи учебной деятельности, что позволяет учащимся узнать, чему конкретно они будут учиться, изучая данный раздел. В начале каждого урока представлены цели и задачи учебной деятельности на данном уроке. Это помогает ученикам видеть перспективу работы по теме и соотносить конкретные цели каждого урока с конечным результатом ее изучения.

Постановка учебной задачи, как правило, показывает детям недостаточность имеющихся у них знаний, побуждает их к поиску новых знаний и способов действий, которые они «открывают» в результате применения и использования уже известных способов действий и имеющихся знаний.

При такой системе построения материала учебников постепенно формируются умения сначала понимать и принимать познавательную цель, сохранять её при выполнении учебных действий, а затем самостоятельно формулировать учебную задачу, выстраивать план действия для её последующего решения.

Способность принимать и сохранять задачи учебной деятельности, находить средства ее реализации развивается через систему заданий, предусмотренных в материале каждого урока. Урок, тема, раздел завершаются заданиями рубрики «Проверь себя», содержание которых способствует организации контрольно-оценочной деятельности, формированию рефлексивной позиции школьника, его волевой саморегуляции. Такая дидактическая структура: общая цель

- ее конкретизация в начале каждого урока (или раздела);
- реализация поставленных задач в содержании урока (раздела);

- творческие проверочные задания способствуют формированию регулятивных УУД младшего школьника.

Освоение способов решения проблем творческого и поискового характера

Формирование и освоение указанных способов и приёмов действий основывается на разработанной в учебниках системе заданий творческого и поискового характера, направленных на развитие у учащихся познавательных УУД и творческих способностей. В учебниках в каждой теме формулируются проблемные вопросы, учебные задачи или создаются проблемные ситуации.

В курсе «Русский язык» одним из приёмов решения учебных проблем является языковой эксперимент, который представлен в учебнике под рубрикой «Проведи опыт». Проводя исследование, дети, например, узнают, как можно определить слоги в слове, основу слова; убеждаются, что слов без корня не бывает; определяют, какие глаголы спрягаются, а какие - нет. Учащиеся включаются в поиск ответа, выдвигая предположения, обсуждая их, находя с помощью учебника необходимую информацию, делая выводы и таким образом, овладевают новыми знаниями.

Проблемы творческого и поискового характера решаются также при работе над учебными проектами и проектными задачами, которые предусмотрены в каждом классе предметных линий комплекса учебников «Школа России».

В курсе «Математика» освоение указанных способов основывается на представленной в учебниках 1-4 классов серии заданий творческого и поискового характера, например, предлагающих:

- продолжить (дополнить) ряд чисел, числовых выражений, равенств, значений величин, геометрических фигур и др., записанных по определённому правилу;
- провести классификацию объектов, чисел, равенств, значений величин, геометрических фигур и др. по заданному признаку;
- провести логические рассуждения, использовать знания в новых условиях при выполнении заданий поискового характера.

В учебниках предлагаются «Странички для любознательных» с заданиями творческого характера, начиная со 2 класса, добавляются странички «Готовимся к олимпиаде», задания конкурса «Смекалка».

Структура и содержание системы учебников «Школа России» направлены на достижение следующих метапредметных результатов освоения основной образовательной программы:

Овладение способностью принимать и сохранять цели и задачи учебной деятельности, поиска средств ее осуществления

В учебниках русского языка, математики, окружающего мира, литературного чтения (1-4кл.) на шмуцтитулах каждого раздела сформулированы основные цели и задачи учебной деятельности, что позволяет учащимся узнать, чему конкретно они будут учиться, изучая данный раздел. В начале каждого урока представлены цели и задачи учебной деятельности на данном уроке. Это помогает ученикам видеть перспективу работы по теме и соотносить конкретные цели каждого урока с конечным результатом ее изучения.

Постановка учебной задачи, как правило, показывает детям недостаточность имеющихся у них знаний, побуждает их к поиску новых знаний и способов действий, которые они «открывают» в результате применения и использования уже известных способов действий и имеющихся знаний. При такой системе построения материала учебников постепенно формируются умения сначала понимать и принимать познавательную цель, сохранять её при выполнении учебных действий, а затем

исамостоятельно формулировать учебную задачу, выстраивать план действия для её последующего решения.

Способность принимать и сохранять задачи учебной деятельности, находить средства ее реализации развивается через систему заданий, предусмотренных в материале каждого урока. Урок, тема, раздел завершаются заданиями рубрики «Проверь себя», содержание которых способствует организации контрольно-оценочной деятельности, формированию рефлексивной позиции школьника, его волевой саморегуляции.

Такая дидактическая структура: общая цель

- ее конкретизация в начале каждого урока (или раздела);
- реализация поставленных задач в содержании урока (раздела);
- творческие проверочные задания способствуют формированию регулятивных УУД младшего школьника.

Освоение способов решения проблем творческого и поискового характера

Формирование и освоение указанных способов и приёмов действий основывается на разработанной в учебниках системе заданий творческого и поискового характера, направленных на развитие у учащихся познавательных УУД и творческих способностей. В учебниках «Школы России» в каждой теме формулируются проблемные вопросы, учебные задачи или создаются проблемные ситуации.

В курсе «Русский язык» одним из приёмов решения учебных проблем является языковой эксперимент, который представлен в учебнике под рубрикой «Проведи опыт». Проводя исследование, дети, например, узнают, как можно определить слоги в слове, основу слова; убеждаются, что слов без корня не бывает; определяют, какие глаголы спрягаются, а какие - нет. Учащиеся включаются в поиск ответа, выдвигая предположения, обсуждая их, находя с помощью учебника необходимую информацию, делая выводы и таким образом, овладевают новыми знаниями.

Проблемы творческого и поискового характера решаются также при работе над учебными проектами и проектными задачами, которые предусмотрены в каждом классе предметных линий комплекса учебников «Школа России».

В курсе «Математика» освоение указанных способов основывается на представленной в учебниках 1-4 классов серии заданий творческого и поискового характера, например, предлагающих:

- продолжить (дополнить) ряд чисел, числовых выражений, равенств, значений величин, геометрических фигур и др., записанных по определённому правилу;
- провести классификацию объектов, чисел, равенств, значений величин, геометрических фигур и др. по заданному признаку;
- провести логические рассуждения, использовать знания в новых условиях при выполнении заданий поискового характера.

В учебниках предлагаются «Странички для любознательных» с заданиями творческого характера, начиная со 2 класса, добавляются странички «Готовимся к олимпиаде», задания конкурса «Смекалка».

Характеристика результатов формирования универсальных учебных действий на разных этапах обучения

Личностные УУД	Регулятивные УУД	Познавательные УУД	Коммуникативные УУД
<p>Ценить и принимать следующие базовые ценности: «добро», «терпение», «родина», «природа», «семья», «мир», «настоящий друг», «справедливость», «желание понимать друг друга», «понимать позицию другого», «народ», «национальность» и т.д.</p>	<p>Самостоятельно формулировать задание: определять его цель, планировать алгоритм его выполнения, корректировать работу по ходу его выполнения, самостоятельно оценивать</p>	<p>1. Ориентироваться в учебнике: определять умения, которые будут сформированы на основе изучения данного раздела; определять круг своего незнания; планировать свою работу по изучению незнакомого материала.</p>	<p>Участвовать в диалоге; слушать и понимать других, высказывать свою точку зрения на события, поступки.</p>
<p>Уважать свой народ, другие народы, принятие ценностей других народов.</p>	<p>Использовать при выполнении задания различные средства: справочную литературу, ИКТ, инструменты и приборы.</p>	<p>Самостоятельно отбирать необходимые источники информации среди предложенных учителем словарей, энциклопедий, справочников, электронные диски.</p>	<p>Читать вслух и про себя тексты учебников, других художественных и научно-популярных книг, понимать прочитанное.</p>
<p>Освоение личностного смысла учения; выбор дальнейшего образовательного маршрута</p>	<p>Определять самостоятельно критерии оценивания, давать самооценку</p>	<p>-Анализировать, сравнивать, группировать различные объекты, явления, факты.</p>	<p>Соблюдать простейшие нормы речевого этикета: здороваться, прощаться, благодарить.</p>
<p>Оценка жизненных ситуаций и поступков героев художественных текстов с точки зрения общечеловеческих норм, нравственных и этических ценностей, ценностей гражданина России.</p>		<p>Сопоставлять и отбирать информацию, полученную из различных источников (словари, энциклопедии, справочники, электронные диски, сеть Интернет).</p>	<p>Оформлять свои мысли в устной и письменной речи с учетом своих учебных и жизненных речевых ситуаций.</p>
		<p>Самостоятельно делать выводы, перерабатывать информацию, преобразовывать её, представлять информацию на основе схем, моделей, сообщений. Составлять сложный план</p>	<p>Отстаивать свою точку зрения, соблюдая правила речевого этикета; аргументировать свою точку зрения с помощью фактов и дополнительных сведений.</p>

Краевое государственное бюджетное общеобразовательное учреждение для обучающихся, воспитанников с ограниченными возможностями здоровья «Бийская общеобразовательная школа-интернат №3»

		<p>текста. Уметь передавать содержание в сжатом, выборочном или развёрнутом виде</p>	<p>Критично относиться к своему мнению. Уметь взглянуть на ситуацию с иной позиции и договариваться с людьми иных позиций. Понимать точку зрения другого.</p>
		<p>Подробно пересказывать прочитанное или прослушанное; определять тему.</p>	<p>Участвовать в работе группы, распределять роли, договариваться друг с другом. Предвидеть последствия коллективных решений.</p>

2.1.5. Описание преемственности программы формирования универсальных учебных действий при переходе от дошкольного к начальному общему образованию

Проблема реализации преемственности обучения затрагивает все звенья существующей образовательной системы: переход из организации, осуществляющей образовательную деятельность на уровне дошкольного образования, в организацию, осуществляющую образовательную деятельность в рамках основной образовательной программы начального общего образования и далее в рамках основной образовательной программы основного и среднего общего образования, и, наконец, в высшее учебное заведение. При этом, несмотря на огромные возрастно-психологические различия между обучающимися, переживаемые ими трудности переходных периодов имеют много общего.

Исследования *готовности детей к обучению в школе* к начальному общему образованию показали, что обучение должно рассматриваться как комплексное образование, включающее в себя физическую и психологическую готовность.

Физическая готовность определяется состоянием здоровья, уровнем морфофункциональной зрелости организма ребёнка, в том числе развитием двигательных навыков и качеств (тонкая моторная координация), физической и умственной работоспособности.

Психологическая готовность к школе - сложная системная характеристика психического развития ребёнка 6-7 лет, которая предполагает сформированность психологических способностей и свойств, обеспечивающих принятие ребёнком новой социальной позиции школьника; возможность сначала выполнения им учебной деятельности под руководством учителя, а затем переход к её самостоятельному осуществлению; усвоение системы научных понятий; освоение ребёнком новых форм кооперации и учебного сотрудничества в системе отношений с учителем и одноклассниками.

Психологическая готовность к школе имеет следующую структуру: личностная готовность, умственная зрелость и произвольность регуляции поведения и деятельности.

Личностная готовность включает мотивационную готовность, коммуникативную готовность, сформированность Я-концепции и самооценки, эмоциональную зрелость. Мотивационная готовность предполагает сформированность социальных мотивов (стремление к социально значимому статусу, потребность в социальном признании, мотив социально-го долга), учебных и познавательных мотивов. Предпосылками возникновения этих мотивов служат, с одной стороны, формирующееся к концу дошкольного возраста желание детей поступить в школу, с другой - развитие любознательности и умственной активности.

Умственную зрелость составляет интеллектуальная, речевая готовность и сформированность восприятия, памяти, внимания, воображения. Интеллектуальная готовность к школе включает особую познавательную позицию ребёнка в отношении мира, переход к понятийному интеллекту, понимание причинности явлений, развитие рас- суждения как способа решения мыслительных задач, способность действовать в умственном плане, определённый набор знаний, представлений и умений. Речевая готовность предполагает сформированность фонематической, лексической, грамматической, синтаксической, семантической сторон речи; развитие номинативной, обобщающей, планирующей и регулирующей функций речи, диалогической и начальных форм контекстной речи, формирование особой теоретической позиции ребёнка в отношении речевой действительности и выделение слова как её единицы. Восприятие характеризуется всё большей осознанностью, опирается на использование системы общественных сенсорных эталонов и соответствующих перцептивных действий, основывается на взаимосвязи с речью и мышлением. Память и внимание приобретают черты опосредованности, наблюдается рост объёма и устойчивости внимания.

Психологическая готовность в сфере воли и произвольности обеспечивает целенаправленность и планомерность управления ребёнком своей деятельностью и поведением. Воля находит отражение в возможности соподчинения мотивов, целеполагании и сохранении цели, способности прилагать волевое усилие для её достижения. Произвольность выступает как

умение строить своё поведение и деятельность в соответствии с предлагаемыми образцами и правилами, осуществлять планирование, контроль и коррекцию выполняемых действий, используя соответствующие средства.

Формирование фундамента готовности перехода к обучению на уровень начального общего образования должно осуществляться в рамках специфически детских видов деятельности: сюжетно-ролевой игры, изобразительной деятельности, конструирования, восприятия сказки и пр.

Не меньшее значение имеет проблема психологической подготовки обучающихся к переходу на уровень основного общего образования с учётом возможного возникновения определённых трудностей такого перехода - ухудшение успеваемости и дисциплины, рост негативного отношения к учению, возрастание эмоциональной нестабильности, нарушения поведения, которые обусловлены:

- необходимостью адаптации обучающихся к новой организации процесса и со- держания обучения (предметная система, разные преподаватели и т.д.);

- совпадением начала кризисного периода, в который вступают младшие подростки, со сменой ведущей деятельности (переориентацией подростков на деятельность общения со сверстниками при сохранении значимости учебной деятельности);

- недостаточной готовностью детей к более сложной и самостоятельной учебной деятельности, связанной с показателями их интеллектуального, личностного развития и главным образом с уровнем сформированности структурных компонентов учебной деятельности (мотивы, учебные действия, контроль, оценка).

Все эти компоненты присутствуют в программе формирования универсальных учебных действий и заданы в форме требований к планируемым результатам обучения. Основанием преимущественности разных уровней образовательной системы может стать ориентация на ключевой стратегический приоритет непрерывного образования - формирование умения учиться, которое должно быть обеспечено формированием системы универсальных учебных действий, а также на положениях ФГОС ДО, касающихся целевых ориентиров на этапе завершения дошкольного образования.

2.2. Рабочие программы учебных предметов, курсов коррекционно-развивающей области

2.2.1. Общие положения

Программы по учебным предметам, курсам обеспечивают достижение планируемых результатов освоения АООП НОО.

Программы разрабатываются на основе:

требований к результатам освоения АООП НОО для слепых обучающихся (личностным, метапредметным и предметным);

программы формирования универсальных учебных действий.

Рабочие программы по учебным предметам разработаны с учетом реализуемых авторских программ УМК «Школа России».

Рабочие программы содержат:

- 1) планируемые результаты освоения учебного предмета, курса

- 2) содержание учебного предмета, курса;

- 3) тематическое планирование с указанием количества часов, отводимых на освоение каждой темы.

Рабочие программы курсов внеурочной деятельности содержат:

- 1) результаты освоения курса внеурочной деятельности;

- 2) содержание курса внеурочной деятельности с указанием форм организации и видов деятельности;

- 3) тематическое планирование.

2.2.1.1.Русский язык

УМК «Школа России» (В.П.Канакина. Русский язык. Рабочие программы 1—4 классы.)

Изучение русского языка в начальных классах- первоначальный этап системы лингвистического образования и речевого развития, обеспечивающий готовность выпускников начальной школы к дальнейшему образованию.

Цель: ознакомление учащихся с основными положениями науки о языке и формирование на этой основе знаково-символического восприятия и логического мышления учащихся; формирование коммуникативной компетенции учащихся: развитие устной и письменной речи, монологической и диалогической речи, а также навыков грамотного, безошибочного письма как показателя общей культуры человека.

На изучение русского языка выделяется 811 часов (1-4 класс по 5 часов в неделю, 5 класс- 4 часа в неделю).

Планируемые результаты освоения учебного предмета

Личностные результаты

1. Формирование чувства гордости за свою Родину, российский народ и историю России; осознание своей этнической и национальной принадлежности, формирование ценностей многонационального российского общества; становление гуманистических и демократических ценностных ориентаций.

2. Формирование целостного, социально ориентированного взгляда на мир в его органичном единстве и разнообразии природы, народов, культур и религий.

3. Формирование уважительного отношения к иному мнению, истории и культуре других народов.

4. Овладение начальными навыками адаптации в динамично изменяющемся и развивающемся мире.

5. Принятие и освоение социальной роли обучающегося, развитие мотивов учебной деятельности и формирование личностного смысла учения.

6. Развитие самостоятельности и личной ответственности за свои поступки, в том числе в информационной деятельности, на основе представлений о нравственных нормах, социальной справедливости и свободе.

7. Формирование эстетических потребностей, ценностей и чувств.

8. Развитие этических чувств, доброжелательности и эмоционально-нравственной отзывчивости, понимания и сопереживания чувствам других людей.

9. Развитие навыков сотрудничества со взрослыми и сверстниками в различных социальных ситуациях, умения не создавать конфликтов и находить выходы из спорных ситуаций.

10. Формирование установки на безопасный, здоровый образ жизни, мотивации к творческому труду, работе на результат, бережному отношению к материальным и духовным ценностям.

Метапредметные результаты

1. Овладение способностью принимать и сохранять цели и задачи учебной деятельности, поиска средств её осуществления.

2. Формирование умения планировать, контролировать и оценивать учебные действия в соответствии с поставленной задачей и условиями её реализации, определять наиболее эффективные способы достижения результата.

3. Использование знаково-символических средств представления информации.

4. Активное использование речевых средств и средств для решения коммуникативных и познавательных задач.

5. Использование различных способов поиска (в справочных источниках), сбора, обработки, анализа, организации, передачи и интерпретации информации.

6. Владение навыками смыслового чтения текстов различных стилей и жанров в соответствии с целями и задачами: осознанно строить речевое высказывание в соответствии с задачами коммуникации и составлять тексты в устной и письменной форме.

7. Владение логическими действиями сравнения, анализа, синтеза, обобщения, классификации по родовидовым признакам, установления аналогий и причинно следственных связей, построения рассуждений, отнесения к известным понятиям.

8. Готовность слушать собеседника и вести диалог, признавать возможность существования различных точек зрения и права каждого иметь свою, излагать своё мнение и аргументировать свою точку зрения и оценки событий.

9. Определение общей цели и путей её достижения; умение договариваться о распределении функций и ролей в совместной деятельности; осуществлять взаимный контроль в совместной деятельности, адекватно оценивать собственное поведение и поведение окружающих.

10. Готовность конструктивно разрешать конфликты посредством учёта интересов сторон и сотрудничества.

11. Владение начальными сведениями о сущности и особенностях объектов, процессов и явлений действительности в соответствии с содержанием учебного предмета «Русский язык».

12. Владение базовыми предметными и межпредметными понятиями, отражающими существенные связи и отношения между объектами и процессами. 1

13. Умение работать в материальной и информационной среде начального общего образования (в том числе с учебными моделями) в соответствии с содержанием учебного предмета «Русский язык».

Предметные результаты

1. Формирование первоначальных представлений о единстве и многообразии языкового и культурного пространства России, о языке как основе национального самосознания.

2. Понимание обучающимися того, что язык представляет собой явление национальной культуры и основное средство человеческого общения; осознание значения русского языка как государственного языка Российской Федерации, языка межнационального общения.

3. Сформированность позитивного отношения к правильной устной и письменной речи как показателям общей культуры и гражданской позиции человека.

4. Владение первоначальными представлениями о нормах русского языка (орфоэпических, лексических, грамматических, орфографических, пунктуационных) и правилах речевого этикета.

5. Формирование умения ориентироваться в целях, задачах, средствах и условиях общения, выбирать адекватные языковые средства для успешного решения коммуникативных задач при составлении несложных монологических высказываний и письменных текстов.

6. Осознание безошибочного письма как одного из проявлений собственного уровня культуры, применение орфографических правил и правил постановки знаков препинания при записи собственных и предложенных текстов. Владение умением проверять написанное.

7. Владение учебными действиями с языковыми единицами и формирование умения использовать знания для решения познавательных, практических и коммуникативных задач.

8. Освоение первоначальных научных представлений о системе и структуре русского языка: фонетике и графике, лексике, словообразовании (морфемике), морфологии и синтаксисе; об основных единицах языка, их признаках и особенностях употребления в речи.

9. Формирование умений опознавать и анализировать основные единицы языка, грамматические категории языка, употреблять языковые единицы адекватно ситуации речевого общения.

Содержание курса на уровне начального общего образования

Виды речевой деятельности

Слушание. Осознание цели и ситуации устного общения. Адекватное восприятие звучащей речи. Понимание на слух информации, содержащейся в предъявляемом тексте, определение основной мысли текста, передача его содержания по вопросам.

Говорение. Выбор языковых средств в соответствии с целями и условиями общения для эффективного решения коммуникативной задачи. Практическое овладение диалогической формой речи. Овладение умениями начать, поддержать, закончить разговор, привлечь внимание и т.п. Практическое овладение устными монологическими высказываниями в соответствии с учебной задачей (описание, повествование, рассуждение). Овладение нормами речевого этикета в ситуациях учебного и бытового общения (приветствие, прощание, извинение, благодарность, обращение с просьбой). Соблюдение орфоэпических норм и правильной интонации.

Чтение. Понимание учебного текста. Выборочное чтение с целью нахождения необходимого материала. Нахождение информации, заданной в тексте в явном виде. Формулирование простых выводов на основе информации, содержащейся в тексте. Интерпретация и обобщение содержащейся в тексте информации. Умение соотносить рельефные изображения в букваре с натуральными объектами и их моделями; умение узнавать предметы окружающего мира, изображенные на ярких рисунках (для слепых с остаточным зрением). Овладение умением правильно использовать дидактический материал при фонетическом и морфологическом разборе слов (при чтении и составлении рельефных схем).

Анализ и оценка содержания, языковых особенностей и структуры текста.

Письмо.

Письмо букв, буквосочетаний, слогов, слов, предложений в системе обучения грамоте. Списывание, письмо под диктовку в соответствии с изученными правилами объемом не более 35 слов. Письменное изложение содержания прослушанного и прочитанного текста (подробное, выборочное). Создание небольших собственных текстов (сочинений) по интересной для обучающихся тематике (на основе впечатлений, литературных произведений, прослушивание фрагмента аудиозаписи и т.п.). Овладение умениями и навыками письма с использованием рельефно-точечного шрифта Л. Брайля.

Обучение плоскому письму. Изучение плоскочечного шрифта. Знакомство с буквами печатного шрифта, крупно начертанными на бумаге фломастером (для слепых с остаточным зрением), вырезанными из картона, пластмассы или рельефно начерченными на полимерной пленке (для слепых). Рассмотрение и ощупывание букв печатного шрифта, рельефно изображенных на специальном плакате. Воспроизведение изученных букв: Письмо отдельных печатных букв и состоящих из них слов на контрастном фоне (для слепых с остаточным зрением); письмо шрифтом Гебольда букв, слов по образцу и по памяти. Письмо печатных букв, слов на приборе для письма по Брайлю.

Изучение плоского письменного шрифта. Восприятие и письмо элементов букв письменного шрифта (палочка, крючок, кружок, овал). Знакомство с буквами письменного шрифта, крупно изображенными в альбоме рельефных прописей. Письмо по образцу и по памяти малых (строчных) букв и больших (заглавных) букв в порядке усложнения их начертания. Письмо рукописных букв и их соединений с помощью фломастера или шариковой ручки с использованием трафарета (для слепых с остаточным зрением). Письмо отдельных букв простым карандашом с использованием рельефного трафарета (для слепых детей).

Обучение грамоте

Фонетика. Звуки речи. Осознание единства звукового состава слова и его значения. Установление числа и последовательности звуков в слове. Сопоставление слов, различающихся одним или несколькими звуками.

Различение гласных и согласных звуков, гласных ударных и безударных, согласных твёрдых и мягких, звонких и глухих.

Слог как минимальная произносительная единица. Деление слов на слоги. Определение места ударения.

Графика. Различение звука и буквы. Буква как знак звука. Овладение позиционным способом обозначения звуков буквами. Буквы гласных как показатель твёрдости - мягкости согласных звуков. Функция букв *е, ё, ю, я*. Мягкий знак как показатель мягкости предшествующего согласного звука. Знакомство с русским алфавитом как последовательностью букв.

Чтение. Формирование навыка слогового чтения (ориентация на букву, обозначающую гласный звук). Плавное слоговое чтение и чтение целыми словами со скоростью, соответствующей индивидуальному темпу ребёнка. Осознанное чтение слов, словосочетаний, предложений и коротких текстов. Чтение с интонациями и паузами в соответствии со знаками препинания. Развитие осознанности и выразительности чтения на материале небольших текстов и стихотворений.

Знакомство с орфоэпическим чтением (при переходе к чтению целыми словами). Орфографическое чтение (проговаривание) как средство самоконтроля при письме под диктовку и при списывании.

Овладение приемами и способами ориентировки в микропространстве: на рабочем месте, в учебнике, в тетради, на приборе (уметь быстро находить нужную страницу, строку, букву, клетку прибора; уметь правильно размещать на парте учебные принадлежности; уметь работать с рассыпной кассой, раскладывать и составлять в слова буквы из разрезной азбуки и рельефные схемы слова).

Письмо.

Развитие мелкой моторики пальцев, координации и точных движений руки. Развитие умения ориентироваться в приборе Л. Брайля, на пространстве листа в тетради и на пространстве классной доски.

Письмо букв, буквосочетаний, слогов, слов, предложений. Дословное списывание слов и предложений. Письмо под диктовку слов и предложений, написание которых не расходится с их произношением. Усвоение приёмов и последовательности правильного списывания текста.

Понимание функции небуквенных графических средств: пробела между словами, знака переноса.

Слово и предложение. Восприятие слова как объекта изучения, материала для анализа. Наблюдение над значением слова.

Различение слова и предложения. Работа с предложением: выделение слов, изменение их порядка.

Орфография. Знакомство с правилами правописания и их применение:

- раздельное написание слов;
- обозначение гласных после шипящих (*ча-ща, чу-щу, жи-ши*);
- прописная (заглавная) буква в начале предложения, в именах собственных;
- перенос слов по слогам без стечения согласных;
- знаки препинания в конце предложения.

Развитие речи. Понимание прочитанного текста при самостоятельном чтении вслух и при его прослушивании. Составление небольших рассказов повествовательного характера по серии рельефных сюжетных картинок, материалам собственных игр, занятий, наблюдений.

Систематический курс

Фонетика и орфоэпия. Различение гласных и согласных звуков. Нахождение в слове ударных и безударных гласных звуков. Различение мягких и твёрдых согласных звуков, определение парных и непарных по твёрдости — мягкости согласных звуков. Различение звонких и глухих звуков, определение парных и непарных по звонкости-глухости согласных звуков. Определение качественной характеристики звука: гласный-согласный; гласный ударный-безударный; согласный твёрдый-мягкий, парный-непарный; согласный звонкий-глухой, парный-непарный. Деление слов на слоги. Ударение, произношение звуков и сочетаний звуков в соответствии с нормами современного русского литературного языка. Фонетический разбор

слова.

Графика. Различение звуков и букв. Обозначение на письме твёрдости и мягкости согласных звуков. Использование на письме разделительных **ъ** и **ь** знаков.

Установление соотношения звукового и буквенного состава слова в словах типа *стол, конь*; в словах с йотированными гласными *е, ё, ю, я*; в словах с непроизносимыми согласными.

Использование небуквенных графических средств: пробела между словами, знака переноса, абзаца.

Знание алфавита: правильное название букв, знание их последовательности. Использование алфавита при работе со словарями, справочниками, каталогами.

Лексика. Понимание слова как единства звучания и значения. Выявление слов, значение которых требует уточнения. Определение значения слова по тексту или уточнение значения с помощью толкового словаря. Представление об однозначных и многозначных словах, о прямом и переносном значении слова. Наблюдение за использованием в речи синонимов и антонимов.

Состав слова (морфемика). Овладение понятием «родственные (однокоренные) слова». Различение однокоренных слов и различных форм одного и того же слова. Различение однокоренных слов и синонимов, однокоренных слов и слов с омонимичными корнями. Выделение в словах с однозначно выделяемыми морфемами окончания, корня, приставки, суффикса. Различение изменяемых и неизменяемых слов. Представление о значении суффиксов и приставок. Образование однокоренных слов с помощью суффиксов и приставок. Разбор слова по составу.

Морфология. Части речи; деление частей речи на самостоятельные и служебные.

Имя существительное. Значение и употребление в речи. Умение опознавать имена собственные. Различение имён существительных, отвечающих на вопросы «кто?» и «что?». Различение имён существительных мужского, женского и среднего рода. Изменение существительных по числам. Изменение существительных по падежам. Определение падежа, в котором употреблено имя существительное. Различение падежных и смысловых (синтаксических) вопросов. Определение принадлежности имён существительных к 1, 2, 3-му склонению. Морфологический разбор имён существительных.

Имя прилагательное. Значение и употребление в речи.

Изменение прилагательных по родам, числам и падежам, кроме прилагательных на *-ий, -ья, -ов, -ин*. Морфологический разбор имён прилагательных.

Местоимение. Общее представление о местоимении. Личные местоимения, значение и употребление в речи. Личные местоимения 1, 2, 3-го лица единственного и множественного числа. Склонение личных местоимений.

Глагол. Значение и употребление в речи. Неопределённая форма глагола. Различение глаголов, отвечающих на вопросы «что сделать?» и «что делать?». Изменение глаголов по временам. Изменение глаголов по лицам и числам в настоящем и будущем времени (спряжение). Способы определения I и II спряжения глаголов (практическое овладение). Изменение глаголов прошедшего времени по родам и числам. Морфологический разбор глаголов.

Наречие. Значение и употребление в речи.

Предлог. Знакомство с наиболее употребительными предлогами. Функция предлогов: образование падежных форм имён существительных и местоимений. Отличие предлогов от приставок.

Союзы, а, но, их роль в речи. Частица *не*, её значение.

Синтаксис. Различение предложения, словосочетания, слова (осознание их сходства и различий). Различение предложений по цели высказывания: повествовательные, вопросительные и побудительные; по эмоциональной окраске (интонации): восклицательные и невосклицательные.

Нахождение главных членов предложения: подлежащего и сказуемого. Различение главных и второстепенных членов предложения. Установление связи (при помощи смысловых

вопросов) между словами в словосочетании и предложении.

Нахождение и самостоятельное составление предложений с однородными членами без союзов и с союзами **и, а, но**. Использование интонации перечисления в предложениях с однородными членами.

Различение простых и сложных предложений.

Орфография и пунктуация. Формирование орфографической зоркости, использование разных способов выбора написания в зависимости от места орфограммы в слове. Использование орфографического словаря.

Применение правил правописания:

сочетания **жи-ши, ча-ща, чу-щу** в положении под ударением;

сочетания **чк-чн, чт, щн**;

перенос слов;

прописная буква в начале предложения, в именах собственных;

проверяемые безударные гласные в корне слова;

парные звонкие и глухие согласные в корне слова;

непроизносимые согласные;

непроверяемые гласные и согласные в корне слова (на ограниченном перечне слов);

гласные и согласные в неизменяемых на письме приставках;

разделительные **ъ** и **ь**;

мягкий знак после шипящих на конце имён существительных (**ночь, нож, розь, мышь**);

безударные падежные окончания имён существительных (кроме существительных на **-мя, -ий, -ья, -ье, -ия, -ов, -ин**);

безударные окончания имён прилагательных;

раздельное написание предлогов с личными местоимениями;

не с глаголами;

мягкий знак после шипящих на конце глаголов в форме 2-го лица единственного числа (**пишешь, учишь**);

мягкий знак в глаголах в сочетании **-ться**;

безударные личные окончания глаголов;

раздельное написание предлогов с другими словами;

знаки препинания в конце предложения: точка, вопросительный и восклицательный знаки;

знаки препинания (запятая) в предложениях с однородными членами.

Развитие речи. Осознание ситуации общения: с какой целью, с кем и где происходит общение.

Практическое овладение диалогической формой речи. Выражение собственного мнения, его аргументация. Овладение основными умениями ведения разговора (начать, поддержать, закончить разговор, привлечь внимание ит.п.). Овладение нормами речевого этикета в ситуациях учебного и бытового общения (приветствие, прощание, извинение, благодарность, обращение с просьбой), в том числе при общении с помощью средств ИКТ.

Практическое овладение устными монологическими высказываниями на определённую тему с использованием разных типов речи (описание, повествование, рассуждение).

Текст. Признаки текста. Смысловое единство предложений в тексте. Заглавие текста.

Последовательность предложений в тексте.

Последовательность частей текста (абзацев).

Комплексная работа над структурой текста: озаглавливание, корректирование порядка предложений и частей текста (абзацев).

План текста. Составление планов к данным текстам. Создание собственных текстов по предложенным планам.

Типы текстов: описание, повествование, рассуждение, их особенности.

Знакомство с жанрами письма и поздравления.

Создание собственных текстов и корректирование заданных текстов с учётом точности, правильности, богатства и выразительности письменной речи; использование в текстах синонимов и антонимов.

Знакомство с основными видами изложений и сочинений (без заучивания определений): изложения подробные и выборочные, изложения с элементами сочинения; сочинения-повествования, сочинения-описания, сочинения-рассуждения.

Иметь адекватные представления о собственных возможностях в учебной деятельности.

Рабочая программа по учебному предмету «Русский язык» 1 класс **Планируемые результаты освоения учебного предмета**

Личностные результаты

Обучающийся получит возможность для формирования следующих **личностных УУД**:

- внутренней позиции школьника на уровне положительного отношения к школе;
- положительного отношения к урокам русского языка;
- уважительного отношения к русскому языку как родному языку русского народа и языкам, на которых говорят другие народы;
- интереса к языковой и речевой деятельности;
- представления о многообразии окружающего мира, некоторых духовных традициях русского народа;
- представления об этических чувствах (доброжелательности, сочувствия, сопереживания, отзывчивости, любви ко всему живому на Земле и др.);
- первоначальных навыков сотрудничества со взрослыми и сверстниками в процессе выполнения совместной учебной деятельности на уроке и в проектной деятельности.

Метапредметные результаты

Обучающийся получит возможность для формирования следующих **регулятивных УУД**:

- принимать и сохранять цель и учебную задачу, соответствующую этапу обучения (определённому этапу урока), с помощью учителя;
- понимать выделенные ориентиры действий (в заданиях учебника, в справочном материале учебника - в памятках) при работе с учебным материалом;
- высказывать своё предположение относительно способов решения учебной задачи;
- проговаривать вслух последовательность производимых действий, составляющих основу осваиваемой деятельности (опираясь на памятку или предложенный алгоритм);
- оценивать совместно с учителем или одноклассниками результат своих действий, вносить соответствующие коррективы.

Обучающийся получит возможность для формирования следующих **познавательных УУД**:

- целенаправленно слушать учителя (одноклассников), решая познавательную задачу;
- ориентироваться в учебнике (на форзацах, шмуцтитулах, страницах учебника, в оглавлении, в условных обозначениях, в словарях учебника);
- осуществлять под руководством учителя поиск нужной информации в учебнике и учебных пособиях;
- понимать знаки, символы, модели, схемы, приведённые в учебнике и учебных пособиях (в том числе в электронном приложении к учебнику);
- работать с информацией, представленной в разных формах (текст, рисунок, таблица, схема), под руководством учителя;
- понимать текст, опираясь на содержащую в нём информацию, находить в нём необходимые факты, сведения и другую информацию;
- преобразовывать информацию, полученную из рисунка (таблицы, модели), в словесную форму под руководством учителя;
- понимать заданный вопрос, в соответствии с ним строить ответ в устной форме;

- составлять устно монологическое высказывание по предложенной теме (рисунку);
- анализировать изучаемые факты языка с выделением их отличительных признаков, осуществлять синтез как составление целого из их частей (под руководством учителя);
- осуществлять сравнение, сопоставление, классификацию изученных фактов языка по заданному признаку (под руководством учителя);
- делать выводы в результате совместной работы класса и учителя;
- подводить языковой факт под понятие разного уровня обобщения (предмет и слово, обозначающее предмет; слова, обозначающие явления природы, школьные принадлежности и др.);
- осуществлять аналогии между изучаемым предметом и собственным опытом (под руководством учителя).

Обучающийся получит возможность для формирования следующих **коммуникативных УУД**:

- слушать собеседника и понимать речь других;
- оформлять свои мысли в устной и письменной форме (на уровне предложения или небольшого текста);
- принимать участие в диалоге; - задавать вопросы, отвечать на вопросы других;
- принимать участие в работе парами и группами;
- договариваться о распределении функций и ролей в совместной деятельности;
- признавать существование различных точек зрения; высказывать собственное мнение;
- оценивать собственное поведение и поведение окружающих, использовать в общении правила вежливости.

Предметные результаты

Общие предметные результаты освоения программы:

- представление о русском языке как государственном языке нашей страны Российской Федерации;
- представление о значимости языка и речи в жизни людей;
- представление о некоторых понятиях и правилах из области фонетики, графики, орфоэпии, лексики и грамматики, орфографии и пунктуации (в объеме учебной программы);
- практические умения работать с языковыми единицами; - представление о некоторых изменениях в системе русского языка и его развитии, пополнении словарного запаса русского языка;
- представление о правилах речевого этикета;
- адаптация к языковой и речевой деятельности.

Предметные результаты освоения основных содержательных линий программы

Развитие речи

Освоение данного раздела распределяется по всем разделам курса.

Обучающийся научится:

- слушать вопрос, понимать его, отвечать на поставленный вопрос;
- пересказывать сюжет известной сказки по данному рисунку;
- составлять текст из набора предложений; -выбирать заголовок для текста из ряда заголовков и самостоятельно озаглавливать текст; различать устную и письменную речь;
- различать диалогическую речь;
- отличать текст от набора не связанных друг с другом предложений.

Обучающийся получит возможность научиться:

- анализировать текст с нарушенным порядком предложений и восстанавливать их последовательность в тексте;

Обучающийся научится:

- различать текст и предложение, предложение и слова, не составляющие предложения;
- выделять предложения из речи; -соблюдать в устной речи интонацию конца предложений;

-определять границы предложения в деформированном тексте (из 2-3 предложений), выбирать знак для конца каждого предложения;

-соотносить схемы предложений и предложения, соответствующие этим схемам;

-составлять предложения из слов (в том числе из слов, данных не в начальной форме);

-составлять предложения по схеме, рисунку на заданную тему (например, на тему «Весна»);

-писать предложения под диктовку, а также составлять их схемы.

Обучающийся получит возможность научиться:

-определять существенные признаки предложения: законченность мысли и интонацию конца предложения;

-устанавливать связь слов в предложении;

-сравнивать предложения по цели высказывания и по интонации (без терминов) с опорой на содержание (цель высказывания), интонацию (мелодику, логическое ударение), порядок слов, знаки конца предложения.

Орфография и пунктуация

Обучающийся научится:

а) применять изученные правила правописания:

-раздельное написание слов в предложении;

-написание буквосочетаний жи-ши, ча-ща, чу-щу в положении под ударением;

-отсутствие мягкого знака после шипящих в буквосочетаниях чк, чн, чт; -перенос слов;

-прописная буква в начале предложения, именах собственных;

-непроверяемые гласные и согласные в корне слова (перечень слов в орфографическом словаре учебника);

-знаки препинания конца предложения: точка, вопросительный и восклицательный знаки;

б) безошибочно списывать текст объёмом 20-25 слов с доски и из учебника;

в) писать под диктовку тексты объёмом 15—20 слов в соответствии с изученными правилами.

Обучающийся получит возможность научиться:

-определять случаи расхождения звукового и буквенного состава слов;

-писать двусложные слова с безударным гласным звуком (простейшие случаи, слова типа вода, трава, зима, стрела);

-писать слова с парным по глухости-звонкости согласным звуком на конце слова (простейшие случаи, слова типа глаз, дуб и др.);

-применять орфографическое чтение (проговаривание) при письме под диктовку и при списывании;

-пользоваться орфографическим словарём в учебнике как средством самоконтроля.

Содержание 1 КЛАССА

Виды речевой деятельности

Слушание. Осознание цели и ситуации устного общения. Адекватное восприятие звучащей речи. Понимание на слух информации, содержащейся в предъявляемом тексте, определение основной мысли текста, передача его содержания по вопросам.

Говорение. Выбор языковых средств в соответствии с целями и условиями общения для эффективного решения коммуникативной задачи. Практическое овладение диалогической формой речи. Овладение умениями начать, поддержать, закончить разговор, привлечь внимание и т.п. Практическое овладение устными монологическими высказываниями в соответствии с учебной задачей (описание, повествование, рассуждение). Овладение нормами речевого этикета в ситуациях учебного и бытового общения (приветствие, прощание, извинение, благодарность, обращение с просьбой). Соблюдение орфоэпических норм и правильной интонации.

Чтение. Понимание учебного текста. Выборочное чтение с целью нахождения необходимого материала. Нахождение информации, заданной в тексте в явном виде. Формулирование простых

выводов на основе информации, содержащейся в тексте. Интерпретация и обобщение содержащейся в тексте информации. Умение соотносить рельефные изображения в букваре с натуральными объектами и их моделями; умение узнавать предметы окружающего мира, изображенные на ярких рисунках (для слепых с остаточным зрением). Овладение умением правильно использовать дидактический материал при фонетическом и морфологическом разборе слов (при чтении и составлении рельефных схем).

Анализ и оценка содержания, языковых особенностей и структуры текста.

Письмо.

Письмо букв, буквосочетаний, слогов, слов, предложений в системе обучения грамоте. Списывание, письмо под диктовку в соответствии с изученными правилами объемом не более 35 слов. Письменное изложение содержания прослушанного и прочитанного текста (подробное, выборочное). Создание небольших собственных текстов (сочинений) по интересной для обучающихся тематике (на основе впечатлений, литературных произведений, прослушивание фрагмента аудиозаписи ит.п.). Овладение умениями и навыками письма с использованием рельефно-точечного шрифта Л. Брайля.

Обучение плоскому письму. Изучение плоскочечного шрифта. Знакомство с буквами печатного шрифта, крупно начертанными на бумаге фломастером (для слепых с остаточным зрением), вырезанными из картона, пластмассы или рельефно начерченными на полимерной пленке (для слепых). Рассматривание и ощупывание букв печатного шрифта, рельефно изображенных на специальном плакате. Воспроизведение изученных букв: Письмо отдельных печатных букв и состоящих из них слов на контрастном фоне (для слепых с остаточным зрением); письмо шрифтом Гебольда букв, слов по образцу и по памяти. Письмо печатных букв, слов на приборе для письма по Брайлю.

Изучение плоского письменного шрифта. Восприятие и письмо элементов букв письменного шрифта (палочка, крючок, кружок, овал). Знакомство с буквами письменного шрифта, крупно изображенными в альбоме рельефных прописей. Письмо по образцу и по памяти малых (строчных) букв и больших (заглавных) букв в порядке усложнения их начертания. Письмо рукописных букв и их соединений с помощью фломастера или шариковой ручки с использованием трафарета (для слепых с остаточным зрением). Письмо отдельных букв простым карандашом с использованием рельефного трафарета (для слепых детей).

Обучение грамоте

Фонетика. Звуки речи. Осознание единства звукового состава слова и его значения. Установление числа и последовательности звуков в слове. Сопоставление слов, различающихся одним или несколькими звуками.

Различение гласных и согласных звуков, гласных ударных и безударных, согласных твёрдых и мягких, звонких и глухих.

Слог как минимальная произносительная единица. Деление слов на слоги. Определение места ударения.

Графика. Различение звука и буквы. Буква как знак звука. Овладение позиционным способом обозначения звуков буквами. Буквы гласных как показатель твёрдости - мягкости согласных звуков. Функция букв *е, ё, ю, я*. Мягкий знак как показатель мягкости предшествующего согласного звука. Знакомство с русским алфавитом как последовательностью букв.

Чтение. Формирование навыка слогового чтения (ориентация на букву, обозначающую гласный звук). Плавное слоговое чтение и чтение целыми словами со скоростью, соответствующей индивидуальному темпу ребёнка. Осознанное чтение слов, словосочетаний, предложений и коротких текстов. Чтение с интонациями и паузами в соответствии со знаками препинания. Развитие осознанности и выразительности чтения на материале небольших текстов и стихотворений.

Знакомство с орфоэпическим чтением (при переходе к чтению целыми словами). Орфографическое чтение (проговаривание) как средство самоконтроля при письме под диктовку и при списывании.

Овладение приемами и способами ориентировки в микропространстве: на рабочем месте, в учебнике, в тетради, на приборе (уметь быстро находить нужную страницу, строку, букву, клетку прибора; уметь правильно размещать на парте учебные принадлежности; уметь работать с рассыпной кассой, раскладывать и составлять в слова буквы из разрезной азбуки и рельефные схемы слова).

Письмо.

Развитие мелкой моторики пальцев, координации и точных движений руки. Развитие умения ориентироваться в приборе Л. Брайля, на пространстве листа в тетради и на пространстве классной доски.

Письмо букв, буквосочетаний, слогов, слов, предложений. Дословное списывание слов и предложений. Письмо под диктовку слов и предложений, написание которых не расходится с их произношением. Усвоение приёмов и последовательности правильного списывания текста.

Понимание функции небуквенных графических средств: пробела между словами, знака переноса.

Слово и предложение. Восприятие слова как объекта изучения, материала для анализа. Наблюдение над значением слова.

Различение слова и предложения. Работа с предложением: выделение слов, изменение их порядка.

Орфография. Знакомство с правилами правописания и их применение:

раздельное написание слов;

обозначение гласных после шипящих (*ча-ща, чу-щу, жи-ши*);

прописная (заглавная) буква в начале предложения, в именах собственных;

перенос слов по слогам без стечения согласных;

знаки препинания в конце предложения.

Развитие речи. Понимание прочитанного текста при самостоятельном чтении вслух и при его прослушивании. Составление небольших рассказов повествовательного характера по серии рельефных сюжетных картинок, материалам собственных игр, занятий, наблюдений.

Систематический курс

Фонетика и орфоэпия. Различение гласных и согласных звуков. Нахождение в слове ударных и безударных гласных звуков. Различение мягких и твёрдых согласных звуков, определение парных и непарных по твёрдости — мягкости согласных звуков. Различение звонких и глухих звуков, определение парных и непарных по звонкости-глухости согласных звуков. Определение качественной характеристики звука: гласный-согласный; гласный ударный-безударный; согласный твёрдый-мягкий, парный-непарный; согласный звонкий-глухой, парный-непарный. Деление слов на слоги. Ударение, произношение звуков и сочетаний звуков в соответствии с нормами современного русского литературного языка. Фонетический разбор слова.

Графика. Различение звуков и букв. Обозначение на письме твёрдости и мягкости согласных звуков. Использование на письме разделительных *ъ* и *ь* знаков.

Установление соотношения звукового и буквенного состава слова в словах типа *стол, конь*; в словах с йотированными гласными *е, ё, ю, я*.

Использование небуквенных графических средств: пробела между словами, знака переноса, абзаца.

Знание алфавита: правильное название букв, знание их последовательности.

Лексика. Понимание слова как единства звучания и значения. Выявление слов, значение которых требует уточнения. Определение значения слова по тексту или уточнение значения с помощью толкового словаря. Представление об однозначных и многозначных словах, о прямом и переносном значении слова. Наблюдение за использованием в речи синонимов и антонимов.

Морфология.

Имя существительное. Значение и употребление в речи. Умение опознавать имена собственные. Различение имён существительных, отвечающих на вопросы «кто?» и «что?».

Синтаксис. Различение предложения, словосочетания, слова (осознание их сходства и различий).

Орфография и пунктуация. Формирование орфографической зоркости, использование разных способов выбора написания в зависимости от места орфограммы в слове.

Применение правил правописания:

сочетания *жи-ши, ча-ща, чу-щув* положении под ударением;

сочетания *чк-чн, чт, щн*;

перенос слов;

прописная буква в начале предложения, в именах собственных;

непроверяемые гласные и согласные в корне слова (на ограниченном перечне слов);

знаки препинания в конце предложения: точка, вопросительный и восклицательный знаки;

знаки препинания (запятая) в предложениях

Развитие речи. Осознание ситуации общения: с какой целью, с кем и где происходит общение.

Практическое овладение диалогической формой речи. Выражение собственного мнения, его аргументация. Овладение основными умениями ведения разговора (начать, поддержать, закончить разговор, привлечь внимание ит.п.). Овладение нормами речевого этикета в ситуациях учебного и бытового общения (приветствие, прощание, извинение, благодарность, обращение с просьбой), в том числе при общении с помощью средств ИКТ.

Практическое овладение устными монологическими высказываниями на определённую тему с использованием разных типов речи (описание, повествование, рассуждение).

Текст. Признаки текста. Смысловое единство предложений в тексте. Заглавие текста.

Последовательность предложений в тексте.

Иметь адекватные представления о собственных возможностях в учебной деятельности.

Тематическое планирование 1 класс

№ п/п	Наименование разделов и тем	Количество часов
1	Добукварный период	17
2	Букварный период	67
3	Послебукварный период	31
4	Наша речь	2
5	Текст, предложение, диалог	3
6	Слова, слова, слова...	4
7	Слог и ударение	6
8	Звуки и буквы	35
	ИТОГО:	165

Рабочая программа по учебному предмету «Русский язык» 2 класс

Планируемые освоения учебного предметарезультаты

Личностные результаты

Обучающийся получит возможность для формирования следующих личностных УУД:

- представления о своей этнической принадлежности;
- развития чувства любви к Родине, чувства гордости за свою Родину, народ, великое достояние русского народа - русский язык;
- представления об окружающем ученика мире (природа, малая родина, люди и их деятельность и др.); осмысления необходимости бережного отношения к природе и всему живому на Земле;
- осознания положительного отношения к народам, говорящим на разных языках, и их родному языку;
- представления о своей родословной, достопримечательностях своей малой родины;
- положительного отношения к языковой деятельности;

-заинтересованности в выполнении языковых и речевых заданий и в проектной деятельности;

-понимания нравственного содержания поступков окружающих людей, ориентации в поведении на принятые моральные нормы;

-развития чувства прекрасного и эстетических чувств через выразительные возможности языка, анализ пейзажных зарисовок и репродукций картин и др.;

-этических чувств (доброжелательности, сочувствия, сопереживания, отзывчивости, совести и др.); понимания чувств одноклассников, учителей;

-развития навыков сотрудничества с учителем, взрослыми, сверстниками в процессе выполнения совместной деятельности на уроке и при выполнении проектной деятельности;

-представления о бережном отношении к материальным ценностям; развития интереса к проектно-творческой деятельности.

Метапредметные результаты

Регулятивные УУД

-Принимать и сохранять цель и учебную задачу;

-высказывать свои предположения относительно способа решения учебной задачи;

-в сотрудничестве с учителем находить варианты решения учебной задачи;

-планировать (совместно с учителем) свои действия в соответствии с поставленной задачей и условиями её реализации;

-учитывать выделенные ориентиры действий (в заданиях учебника, справочном материале учебника - в памятках) в планировании и контроле способа решения;

-выполнять действия по намеченному плану, а также по инструкциям, содержащимся в источниках информации (в заданиях учебника, справочном материале учебника - в памятках);

-проговаривать (сначала вслух, потом на уровне внутренней речи) последовательность производимых действий, составляющих основу осваиваемой деятельности;

-оценивать совместно с учителем или одноклассниками результат своих действий, вносить соответствующие коррективы;

-адекватно воспринимать оценку своей работы учителем, товарищами, другими лицами; - понимать причины успеха и неуспеха выполнения учебной задачи;

-выполнять учебные действия в устной, письменной речи, во внутреннем плане.

Познавательные УУД

- осознавать познавательную задачу, воспринимать её на слух, решать её (под руководством учителя или самостоятельно);

-воспринимать на слух и понимать различные виды сообщений (информационные тексты);

-ориентироваться в учебнике (на форзацах, шмуцтитулах, страницах учебника, в оглавлении, в условных обозначениях, в словарях учебника);

-работать с информацией, представленной в разных формах (текст, рисунок, таблица, схема), под руководством учителя и самостоятельно;

-осуществлять под руководством учителя поиск нужной информации в соответствии с поставленной задачей в учебнике и учебных пособиях;

-пользоваться знаками, символами, таблицами, схемами, приведёнными в учебнике и учебных пособиях (в том числе в электронном приложении к учебнику), для решения учебных и практических задач;

-пользоваться словарями и справочным материалом учебника;

-осмысленно читать текст, выделять существенную информацию из текстов разных видов(художественного и познавательного);

-составлять устно небольшое сообщение об изучаемом языковом объекте по вопросам учителя (с опорой на графическую информацию учебника или прочитанный текст);

-составлять небольшие собственные тексты по предложенной теме, рисунку;

-анализировать изучаемые факты, явления языка с выделением их существенных признаков

(в процессе коллективной организации деятельности);

- осуществлять синтез как составление целого из частей (под руководством учителя);
- ориентироваться при решении учебной задачи на возможные способы её решения;
- находить языковые примеры для иллюстрации изучаемых языковых понятий;
- осуществлять сравнение, сопоставление, классификацию изученных фактов языка по заданным признакам и самостоятельно выделенным основаниям;
- обобщать (выделять ряд или класс объектов как по заданному признаку, так и самостоятельно);
- делать выводы в результате совместной работы класса и учителя;
- подводить анализируемые объекты (явления) под понятия разного уровня обобщения (слово и часть речи, слово и член предложения, имя существительное и часть речи и др.);
- осуществлять аналогии между изучаемым предметом и собственным опытом (под руководством учителя); по результатам наблюдений находить и формулировать правила, определения;
- устанавливать причинно-следственные связи в изучаемом круге явлений, строить рассуждения в форме простых суждений об объекте.

Коммуникативные УУД

- слушать собеседника и понимать речь других;
- оформлять свои мысли в устной и письменной форме (на уровне предложения или небольшого текста);
- принимать участие в диалоге, общей беседе, выполняя правила речевого поведения (не перебивать, выслушивать собеседника, стремиться понять его точку зрения и др.);
- выбирать адекватные речевые средства в диалоге с учителем и одноклассниками;
- задавать вопросы, адекватные речевой ситуации, отвечать на вопросы других; строить понятные для партнёра высказывания;
- признавать существование различных точек зрения; воспринимать другое мнение и позицию;
- формулировать собственное мнение и аргументировать его;
- работать в парах, учитывать мнение партнёра, высказывать своё мнение, договариваться и приходить к общему решению в совместной деятельности;
- проявлять доброжелательное отношение к партнёру;
- строить монологическое высказывание с учётом поставленной коммуникативной задачи.

Предметные результаты

Общие предметные результаты освоения программы

- понимание значения русского языка как государственного языка нашей страны Российской Федерации, языка межнационального общения;
- воспитание уважительного отношения к русскому языку как родному языку русского народа и языкам, на которых говорят другие народы;
- понимание русского языка как великого достояния русского народа, как явления национальной культуры, как развивающегося явления;
- первоначальное представление о некоторых нормах русского языка (орфоэпических, орфографических, пунктуационных) и правилах речевого этикета (в объёме изучаемого курса);
- начальные умения выбирать адекватные языковые средства при составлении небольших монологических высказываний;
- овладение первоначальными научными представлениями о системе и структуре русского языка, знакомство с некоторыми языковыми понятиями и их признаками из разделов: фонетика и графика, лексика, морфемика, морфология и синтаксис (в объёме изучаемого курса);
- применение орфографических правил и правил постановки знаков препинания в процессе выполнения письменных работ (в объёме изучаемого курса);
- первоначальные умения проверять написанное;

-овладение учебными действиями с изучаемыми языковыми единицами;
-формирование начальных умений находить, характеризовать, сравнивать, классифицировать такие языковые единицы, как звук, буква, слог, слово, слово как часть речи, слово как член предложения, предложение (в объёме изучаемого курса).

Предметные результаты освоения основных содержательных линий программы

Развитие речи

Обучающийся научится:

-участвовать в устном общении на уроке (слушать собеседников, говорить на обсуждаемую тему, соблюдать основные правила речевого поведения);
-строить предложения для решения определённой речевой задачи (для ответа на заданный вопрос, для выражения своего собственного мнения);
-(самостоятельно) читать тексты учебника, извлекать из них новую информацию, работать с ней в соответствии с учебно-познавательной задачей (под руководством учителя);
-пользоваться словарями учебника для решения языковых и речевых задач;
-различать устную и письменную речь;
- различать диалогическую речь;
-понимать особенности диалогической речи;
-отличать текст от набора не связанных друг с другом предложений;
-анализировать текст с нарушенным порядком предложений и восстанавливать их последовательность в тексте;
-понимать тему и главную мысль текста (при её словесном выражении), подбирать заглавие к тексту, распознавать части текста по их абзачным отступам, определять последовательность частей текста;
-читать вопросы к повествовательному тексту, находить на них ответы и грамотно их записывать;
-составлять текст по рисунку, вопросам и опорным словам;
-по рисунку и вопросам, по рисунку (после анализа содержания рисунка); составлять текст по его началу и по его концу.

Обучающийся получит возможность научиться:

-анализировать свою и чужую речь при слушании себя и речи товарищей (при ответах на поставленный учителем вопрос, при устном или письменном высказывании) с точки зрения правильности, точности, ясности содержания;
-соблюдать нормы произношения, употребления и написания слов, имеющих в словарях учебника; -озаглавливать текст по его теме или по его главной мысли;
-распознавать тексты разных типов: описание и повествование, рассуждение;
-замечать в художественном тексте языковые средства, создающие его выразительность;
-составлять небольшие повествовательный и описательный тексты на близкую жизненному опыту детей тему (после предварительной подготовки);
-находить средства связи между предложениями (порядок слов, местоимения, синонимы);
-составлять небольшие высказывания по результатам наблюдений за фактами и явлениями языка; на определённую тему;
-составлять текст (отзыв) по репродукциям картин художников (помещённых в учебнике); письменно излагать содержание прочитанного текста (после предварительной подготовки) по вопросам;
-проверять правильность своей письменной речи, исправлять допущенные орфографические ошибки, замечать и исправлять неточности в содержании и оформлении.

Система языка. Фонетика, орфоэпия, графика

Обучающийся научится:

-различать понятия «звук» и «буква», правильно называть буквы и правильно произносить

звуки в слове и вне слова;

-определять качественную характеристику звука: гласный - согласный, гласный ударный - безударный, согласный твёрдый - мягкий, парный - непарный, согласный глухой -звонкий, парный -непарный (в объёме изученного);

-характеризовать, сравнивать, классифицировать звуки вне слова и в слове по заданным параметрам;

-понимать характеристику звука, представленную в модели (в звуковом обозначении);

-анализировать, сравнивать, группировать слова по указанным характеристикам звуков;

-определять функции букв е, ё, ю, я в слове;

-определять способы обозначения буквами твёрдости-мягкости согласных и звука [й'];

-определять количество слогов в слове и их границы, сравнивать и классифицировать слова по слоговому составу;

-определять ударный и безударные слоги в слове;

-правильно называть буквы алфавита, располагать буквы и слова по алфавиту;

-использовать знание алфавита при работе со словарями;

-определять функцию мягкого знака (ь) как разделительного;

-устанавливать соотношение звукового и буквенного состава в словах с йотированными гласными е, ё, ю, я и мягким знаком (ь) - показателем мягкости согласного звука: коньки, ёлка, маяк;

-находить случаи расхождения звукового и буквенного состава слов при орфоэпическом проговаривании слов учителем (моряк, ёж, лось, друг, сказка);

-произносить звуки и сочетания звуков в соответствии с нормами литературного языка (круг слов определён орфоэпическим словарём учебника).

Обучающийся получит возможность научиться:

-осуществлять звуко-буквенный разбор простых по составу слов с помощью заданного в учебнике алгоритма;

-устанавливать соотношение звукового и буквенного состава в словах с разделительным мягким знаком (ь): шью, друзья, вьюга;

-применять знания фонетического материала при использовании правил правописания и орфоэпии (различать ударные и безударные гласные, согласные звонкие - глухие, шипящие, мягкие и твёрдые и др.);

-пользоваться при письме небуквенными графическими средствами: пробелом междусловами, знаком переноса, абзацем.

Лексика

Освоение данного раздела распределяется по всем разделам курса.

Обучающийся научится:

-осознавать слово как единство звучания и значения;

-выявлять в речи незнакомые слова, спрашивать об их значении учителя или обращаться к толковому словарю;

-различать однозначные и многозначные слова (простые случаи);

-иметь представление о синонимах и антонимах;

-распознавать среди предложенных слов синонимы и антонимы;

-подбирать к предложенным словам 1-2 синонима или антонима;

-наблюдать за использованием синонимов и антонимов в речи;

-наблюдать за словами, употреблёнными в прямом и переносном значении.

Обучающийся получит возможность научиться:

-выявлять в речи незнакомые слова, спрашивать об их значении учителя или обращаться к толковому словарю;

-на практическом уровне распознавать слова, употреблённые в прямом и переносном значении (простые случаи);

-замечать в художественном тексте слова, употреблённые в переносном значении; пользоваться словарями при решении языковых и речевых задач.

Состав слова(морфемика)

Обучающийся научится:

-осознавать значение понятия «родственные слова», соотносить его с понятием «однокоренные слова»;

-владеть первоначальными признаками для опознавания однокоренных слов среди других (не однокоренных) слов;

-распознавать группы однокоренных слов при решении учебной задачи; подбирать родственные (однокоренные) слова к данному слову либо с заданным корнем;

-определять в слове корень (простые случаи), пользуясь заданным алгоритмом (памяткой определения корня слова).

Обучающийся получит возможность научиться:

-различать однокоренные слова и формы одного и того же слова;

-различать однокоренные слова и слова с омонимичными корнями, однокоренные слова и синонимы;

-подбирать однокоренные слова и формы слов с целью проверки изучаемых орфограмм в корне слова.

Морфология

Обучающийся научится:

-различать слова, обозначающие предметы (признаки предметов, действия предметов), вопросы, на которые они отвечают, и соотносить их с определённой частью речи;

-находить грамматические группы слов (части речи) по комплексу усвоенных признаков: имя существительное, глагол;

-находить имена существительные, понимать их значение и употребление в речи, опознавать одушевлённые и неодушевлённые имена существительные по вопросам «кто?» и «что?», собственные и нарицательные имена существительные, определять форму числа имён существительных;

-находить глаголы, понимать их значение и употребление в речи, опознавать форму числа глаголов, роль в предложении;

-подбирать примеры слов разных частей речи и форм этих слов.

Обучающийся получит возможность научиться:

-различать грамматические группы слов (изученные части речи) по комплексу усвоенных признаков, определять их синтаксическую функцию в предложениях;

-выявлять принадлежность слова к определённой части речи на основе усвоенных признаков, определять признаки частей речи;

-различать имена существительные, употреблённые в форме одного числа (ножницы, кефир);

-выявлять роль разных частей речи в художественном тексте;

-пользоваться словами разных частей речи в собственных высказываниях.

Синтаксис

Обучающийся научится:

-различать текст и предложение, предложение и слова, не составляющие предложения; выделять предложения из речи;

-определять существенные признаки предложения: законченность мысли и интонацию конца предложения; соблюдать в устной речи интонацию конца предложений;

-сравнивать предложения по цели высказывания и по интонации (без терминов) с опорой на содержание (цель высказывания), интонацию (мелодику, логическое ударение), порядок слов, знаки конца предложения;

-находить главные члены предложения (основу предложения): подлежащее и сказуемое;

- различать главные и второстепенные члены предложения (без дифференциации на виды);
- устанавливать связи слов между словами в предложении;
- соотносить предложения со схемами, выбирать предложение, соответствующее схеме; -восстанавливать деформированные предложения;
- составлять предложения по схеме, рисунку, на определённую тему.

Обучающийся получит возможность научиться:

- опознавать предложения распространённые и нераспространённые;
- составлять такие предложения, распространять нераспространённые предложения второстепенными членами.

Орфография и пунктуация

Обучающийся научится:

- а) применять изученные правила правописания:
 - раздельное написание слов в предложении;
 - написание гласных и, а, у послешипящих согласных ж, ш, ч, щ (в положении подударением и без ударения);
 - отсутствие мягкого знака после шипящих в буквосочетаниях чк,чт, чн, щн, нч;перенос слов;
 - прописная буква в начале предложения, в именах собственных;
 - проверяемые безударные гласные в корне слова;
 - парные звонкие и глухие согласные в корне слова;
 - непроверяемые гласные и согласные в корне слова (перечень слов в учебнике), в том числе удвоенные буквы согласных;
 - знаки препинания конца предложения (. ? !);
 - раздельное написание предлогов с именами существительными;
 - раздельное написание частицы не с глаголами; б) применять орфографическое чтение (проговаривание) при письме под диктовку и при списывании;
- в) безошибочно списывать текст объёмом 40-50слов с доски и из учебника;
- г) писать под диктовку текст объёмом 30—40 слов в соответствии с изученными правилами.

Обучающийся получит возможность научиться:

- осознавать значение понятий «орфограмма», «проверяемая орфограмма», «непроверяемая орфограмма»;
- определять разновидности орфограмм и соотносить их с изученными правилами;
- разграничивать орфограммы на изученные правила письма и неизученные;
- обнаруживать орфограммы по освоенным опознавательным признакам в указанных учителем словах;
- применять разные способы проверки правописания слов: изменение формы слова, подбор однокоренных слов, использование орфографического словаря;
- пользоваться орфографическим словарём учебника как средством самоконтроля при проверке написания слов с непроверяемыми орфограммами.

Содержание 2 КЛАССА

Виды речевой деятельности

Слушание. Осознание цели и ситуации устного общения. Адекватное восприятие звучащей речи. Понимание на слух информации, содержащейся в предъявляемом тексте, определение основной мысли текста, передача его содержания по вопросам.

Говорение. Выбор языковых средств в соответствии с целями и условиями общения для эффективного решения коммуникативной задачи. Практическое овладение диалогической формой речи. Овладение умениями начать, поддержать, закончить разговор, привлечь внимание и т.п. Практическое овладение устными монологическими высказываниями в соответствии с учебной

задачей (описание, повествование, рассуждение). Овладение нормами речевого этикета в ситуациях учебного и бытового общения (приветствие, прощание, извинение, благодарность, обращение с просьбой). Соблюдение орфоэпических норм и правильной интонации.

Чтение. Понимание учебного текста. Выборочное чтение с целью нахождения необходимого материала. Нахождение информации, заданной в тексте в явном виде. Формулирование простых выводов на основе информации, содержащейся в тексте. Интерпретация и обобщение содержащейся в тексте информации. Умение соотносить рельефные изображения в букваре с натуральными объектами и их моделями; умение узнавать предметы окружающего мира, изображенные на ярких рисунках (для слепых с остаточным зрением). Овладение умением правильно использовать дидактический материал при фонетическом и морфологическом разборе слов (при чтении и составлении рельефных схем).

Анализ и оценка содержания, языковых особенностей и структуры текста.

Слово и предложение. Восприятие слова как объекта изучения, материала для анализа. Наблюдение над значением слова.

Различение слова и предложения. Работа с предложением: выделение слов, изменение их порядка.

Систематический курс

Фонетика и орфоэпия. Различение гласных и согласных звуков. Нахождение в слове ударных и безударных гласных звуков. Различение мягких и твёрдых согласных звуков, определение парных и непарных по твёрдости — мягкости согласных звуков. Различение звонких и глухих звуков, определение парных и непарных по звонкости-глухости согласных звуков. Определение качественной характеристики звука: гласный-согласный; гласный ударный-безударный; согласный твёрдый-мягкий, парный-непарный; согласный звонкий-глухой, парный-непарный. Деление слов на слоги. Ударение, произношение звуков и сочетаний звуков в соответствии с нормами современного русского литературного языка. Фонетический разбор слова.

Графика. Различение звуков и букв. Обозначение на письме твёрдости и мягкости согласных звуков. Использование на письме разделительных **ъ** и **ь** знаков.

Установление соотношения звукового и буквенного состава слова в словах с йотированными гласными **е, ё, ю, я**; в словах с непроизносимыми согласными.

Использование небуквенных графических средств: пробела между словами, знака переноса, абзаца.

Знание алфавита: правильное название букв, знание их последовательности. Использование алфавита при работе со словарями, справочниками, каталогами.

Лексика. Понимание слова как единства звучания и значения. Выявление слов, значение которых требует уточнения. Определение значения слова по тексту или уточнение значения с помощью толкового словаря. Представление об однозначных и многозначных словах, о прямом и переносном значении слова. Наблюдение за использованием в речи синонимов и антонимов.

Состав слова (морфемика). Овладение понятием «родственные (однокоренные) слова». Различение однокоренных слов и различных форм одного и того же слова. Различение однокоренных слов и синонимов, однокоренных слов и слов с омонимичными корнями.

Морфология. Части речи

Имя существительное. Значение и употребление в речи. Умение опознавать имена собственные. Различение имён существительных, отвечающих на вопросы «кто?» и «что?». Различение имён существительных мужского, женского и среднего рода. Изменение существительных по числам.

Синтаксис. Различение предложения, словосочетания, слова (осознание их сходства и различий). Различение предложений по цели высказывания: повествовательные, вопросительные и побудительные; по эмоциональной окраске (интонации): восклицательные и невосклицательные.

Нахождение главных членов предложения: подлежащего и сказуемого. Различение главных

Орфография и пунктуация. Формирование орфографической зоркости, использование разных способов выбора написания в зависимости от места орфограммы в слове. Использование орфографического словаря.

Применение правил правописания:

сочетания *жи-ши, ча-ща, чу-щув* в положении под ударением;

сочетания *чк-чн, чт, щн*;

перенос слов;

прописная буква в начале предложения, в именах собственных;

проверяемые безударные гласные в корне слова;

парные звонкие и глухие согласные в корне слова;

и второстепенных членов предложения.

непроверяемые гласные и согласные в корне слова (на ограниченном перечне слов);

знаки препинания в конце предложения: точка, вопросительный и восклицательный знаки;

знаки препинания (запятая) в предложениях с однородными членами.

Развитие речи. Осознание ситуации общения: с какой целью, с кем и где происходит общение.

Практическое овладение диалогической формой речи. Выражение собственного мнения, его аргументация. Овладение основными умениями ведения разговора (начать, поддержать, закончить разговор, привлечь внимание и т.п.). Овладение нормами речевого этикета в ситуациях учебного и бытового общения (приветствие, прощание, извинение, благодарность, обращение с просьбой), в том числе при общении с помощью средств ИКТ.

Практическое овладение устными монологическими высказываниями на определённую тему с использованием разных типов речи (описание, повествование, рассуждение).

Текст. Признаки текста. Смысловое единство предложений в тексте. Заглавие текста.

Последовательность предложений в тексте.

Последовательность частей текста (абзацев).

Комплексная работа над структурой текста: озаглавливание, корректирование порядка предложений и частей текста (абзацев).

План текста. Составление планов к данным текстам. Создание собственных текстов по предложенным планам.

Типы текстов: описание, повествование, рассуждение, их особенности.

Создание собственных текстов

Знакомство с основными видами изложений и сочинений

Иметь адекватные представления о собственных возможностях в учебной деятельности.

Тематическое планирование 2 класс

№ п/п	Наименование разделов и тем	Количество часов
1	Наша речь	5
2	Текст	4
3	Предложение	14
4	Слова, слова, слова...	22
5	Звуки и буквы	70
6	Части речи	42
7	Повторение	13
	Итого:	170

Рабочая программа по учебному предмету «Русский язык» 3 класс

Планируемые результаты освоения учебного предмета

Личностные результаты

- представление о своей гражданской идентичности в форме осознания «Я» как гражданина России; осознание своей этнической и национальной принадлежности;
- развитие чувства любви и гордости к Родине, её народу, истории, культуре;
- развитие чувства любви и уважения к русскому языку как великому ценностному достоянию русского народа; осознание себя носителем этого языка;
- становление внутренней позиции школьника на уровне положительного отношения к школе, изучению русского языка, понимания необходимости учения;
- становление элементов коммуникативного, социального и учебно-познавательного мотивов изучения русского языка;
- развитие интереса к познанию русского языка, языковой деятельности; интереса к чтению и читательской деятельности;
- формирование мотивации к творческому труду (в проектной деятельности, к созданию собственных информационных объектов и др.);
- развитие способности к самооценке на основе критерия успешности учебной деятельности; ориентация на понимание причин успеха и неуспеха в учебной деятельности по языку;
- ориентация на развитие целостного, социально ориентированного взгляда на мир в его органичном единстве и разнообразии природы, народов, культур, религий;
- развитие этических чувств (доброжелательность, сочувствие, сопереживание, отзывчивость, совесть и др.);
- понимание чувств одноклассников, собеседников; сочувствие другим людям, сопереживание (в радости, горе и др.);
- понимание нравственного содержания собственных поступков и поступков окружающих людей; ориентация в поведении на принятые моральные и этические нормы; осознание ответственности за свои поступки, ответственности за произнесённую в общении речь;
- осознание своих эмоций и чувств, их контроль; определение эмоций собеседников, сочувствие другим людям, сопереживание чувствам радости и горя;
- развитие чувства прекрасного и эстетических чувств через выразительные возможности языка, анализ пейзажных зарисовок и репродукций картин и др.;
- ориентация на развитие навыков сотрудничества с учителем, взрослыми, сверстниками в процессе выполнения совместной деятельности на уроке и вне урока;
- представление о здоровом образе жизни, бережном отношении к материальным ценностям.

Метапредметные результаты

Регулятивные УУД

- принимать и сохранять цель и учебную задачу; в сотрудничестве с учителем ставить новые учебные задачи;
- овладевать способами решения учебной задачи, выбирать один из них для решения учебной задачи, представленной на наглядно-образном, словесно-образном и словесно-логическом уровнях; проявлять познавательную инициативу;
- планировать (в сотрудничестве с учителем и самостоятельно) свои действия для решения задачи;
- учитывать правило (алгоритм) в планировании и контроле способа решения;
- выполнять действия по намеченному плану, а также по инструкциям, содержащимся в источниках информации (в заданиях учебника, справочном материале учебника - в памятках);
- выполнять учебные действия в материализованной, громко-речевой и умственной форме;
- контролировать процесс и результаты своей деятельности с учебным материалом, вносить необходимые коррективы;
- оценивать свои достижения, определять трудности, осознавать причины успеха и неуспеха

и способы преодоления трудностей;

-адекватно воспринимать оценку своей работы учителями, товарищами, другими лицами.

Познавательные УУД

- осознавать познавательную задачу, решать её (под руководством учителя или самостоятельно);

-самостоятельно находить в учебнике, учебных пособиях и учебной справочной литературе (с использованием ресурсов библиотек и Интернета) необходимую информацию и использовать её для выполнения учебных заданий;

-понимать информацию, представленную в изобразительной, графической форме; переводить её в словесную форму;

-использовать такие виды чтения, как ознакомительное, изучающее, поисковое; сознавать цель чтения;

- воспринимать смысл читаемых текстов, выделять существенную информацию из текстов разных видов (художественного и познавательного); передавать устно или письменно содержание текста;

-анализировать и оценивать содержание, языковые особенности и структуру текста, определять место и роль иллюстративного ряда в тексте;

-осознанно строить речевое высказывание в устной и письменной форме; выступать перед аудиторией одноклассников с небольшими сообщениями, используя иллюстративный материал (плакаты, презентацию);

-использовать знаково-символические средства (в том числе модели, схемы, таблицы) для решения учебных и практических задач; создавать и преобразовывать модели и схемы для решения лингвистических задач;

-пользоваться словарями и справочным материалом учебника;

-анализировать изучаемые языковые объекты с выделением их существенных и несущественных признаков;

-осуществлять синтез как составление целого из частей;

-овладевать общими способами решения конкретных лингвистических задач;

-ориентироваться на возможность решения отдельных лингвистических задач разными способами; выбирать наиболее эффективный способ решения лингвистической задачи;

-находить языковые примеры для иллюстрации изучаемых языковых понятий;

-осуществлять анализ, синтез, сравнение, сопоставление, классификацию, обобщение языкового материала как по заданным критериям, так и по самостоятельно выделенным основаниям;

-осуществлять подведение фактов языка под понятие на основе выделения комплекса существенных признаков и их синтеза;

-осуществлять аналогии между изучаемым предметом и собственным опытом;

-составлять простейшие инструкции, определяющие последовательность действий при решении лингвистической задачи;

-строить несложные рассуждения, устанавливать причинно-следственные связи, делать выводы, формулировать их.

Коммуникативные УУД

- выражать свои мысли и чувства в устной и письменной форме, ориентируясь на задачи и ситуацию общения, соблюдая нормы литературного языка и нормы «хорошей» речи (ясность, точность, содержательность, последовательность выражения мысли и др.);

-ориентироваться на позицию партнёра в общении и взаимодействии; -адекватно использовать речевые средства для решения различных коммуникативных задач; понимать зависимость характера речи от задач и ситуации общения;

-участвовать в диалоге, общей беседе, совместной деятельности (в парах и группах), договариваться с партнёрами о способах решения учебной задачи, приходить к общему решению,

осуществлять взаимоконтроль;

- задавать вопросы, необходимые для организации собственной деятельности и сотрудничества с партнёром;

- контролировать действия партнёра, оказывать в сотрудничестве необходимую помощь;

- учитывать разные мнения и интересы и высказывать своё собственное мнение (позицию), аргументировать его;

- оценивать мысли, советы, предложения других людей, принимать их во внимание и пытаться учитывать в своей деятельности;

- строить монологическое высказывание с учётом поставленной коммуникативной задачи;

- применять приобретённые коммуникативные умения в практике свободного общения.

Предметные результаты

Общие предметные результаты освоения программы:

- осознание значимости русского языка как государственного языка нашей страны Российской Федерации, языка межнационального общения;

- представление о языке как об основном средстве человеческого общения и явлении и национальной культуры, о роли родного языка в жизни человека и общества;

- формирование позитивного эмоционально-оценочного отношения к русскому языку, понимание значимости хорошего владения русским языком, стремления к его грамотному использованию;

- понимание значимости правильной и «хорошей» устной и письменной речи как показателя общей культуры человека; проявление собственного уровня культуры;

- приобретение опыта ориентироваться в целях, задачах, средствах и условиях общения, выбирать адекватные языковые средства для решения коммуникативных задач;

- овладение изучаемыми нормами русского языка (орфоэпические, лексические, грамматические, орфографические, пунктуационные), правилами культуры речевого поведения (в объёме курса); использование этих норм для успешного решения коммуникативных задач в ситуациях учебной языковой деятельности и бытового общения; формирование сознательного отношения к качеству своей речи, контроля за ней;

- овладение основными понятиями и правилами (в объёме изучаемого курса) из области фонетики, графики, лексики, морфемики, грамматики, орфографии, а также умениями находить, опознавать, характеризовать, сравнивать, классифицировать основные единицы языка (звуки, буквы, слова, предложения, тексты); использовать эти знания и умения для решения познавательных, практических и коммуникативных задач;

- овладение основами грамотного письма (в объёме изучаемого курса), основными орфографическими и пунктуационными умениями; применение правил орфографии и пунктуации в процессе выполнения письменных работ.

Предметные результаты освоения основных содержательных линий программы

Развитие речи:

Обучающийся научится:

- участвовать в устном общении на уроке (слушать собеседников, говорить на обсуждаемую тему, соблюдать основные правила речевого поведения); выразить собственное мнение, обосновывать его с учётом ситуации общения;

- осознавать ситуацию общения: с какой целью, с кем и где происходит общение; выбирать адекватные языковые и неязыковые средства в соответствии с конкретной ситуацией общения;

- применять речевой этикет в ситуациях учебного и речевого общения, в том числе при обращении с помощью средств ИКТ; соблюдать правила вежливости при общении с людьми, плохо владеющими русским языком;

- анализировать свою и чужую речь при слушании себя и речи товарищей (при ответах на поставленный учителем вопрос, при устном или письменном высказывании) с точки зрения правильности, точности, ясности содержания;

-строить предложения для решения определённой речевой задачи, для завершения текста для передачи основной мысли текста, для выражения своего отношения к чему либо;

-понимать содержание читаемого текста, замечать в нём незнакомые слова, находить в нём новую для себя информацию для решения познавательной или коммуникативной задачи;

-понимать тему и главную мысль текста, подбирать к тексту заголовки по его теме или главной мысли, находить части текста, определять их последовательность, озаглавливать части текста;

-восстанавливать последовательность частей или последовательность предложений в тексте повествовательного характера;

-распознавать тексты разных типов: описание, повествование, рассуждение;

-замечать в художественном тексте языковые средства, создающие его выразительность;

-знакомиться с жанрами объявления, письма; -строить монологическое высказывание на определённую тему, по результатам наблюдений за фактами и явлениями языка.

Обучающийся получит возможность научиться:

-определять последовательность частей текста, составлять план текста, составлять собственные тексты по предложенным и самостоятельно составленным планам;

-пользоваться самостоятельно памяткой для подготовки и написания письменного изложения учеником;

-письменно (после коллективной подготовки) подробно или выборочно передавать содержание повествовательного текста, предъявленного на основе зрительного восприятия; сохранять основные особенности текста-образца; грамотно записывать текст; соблюдать требование каллиграфии при письме;

-составлять под руководством учителя небольшие повествовательный и описательный тексты на близкую жизненному опыту детей тему, по рисунку, репродукциям картин художников (в «Картинной галерее» учебника) и опорным словам, на тему выбранной учениками пословицы или поговорки;

-использовать в монологическом высказывании разные типы речи: описание, рассуждение, повествование; -пользоваться специальной, справочной литературой, словарями, журналами, Интернетом при создании собственных речевых произведений на заданную или самостоятельно выбранную тему;

-находить и исправлять в предъявленных предложениях, текстах нарушения правильности, точности, богатства речи;

-проверять правильность своей письменной речи, исправлять допущенные орфографические и пунктуационные ошибки.

Система языка. Фонетика, орфоэпия, графика

Обучающийся научится:

-характеризовать звуки русского языка: гласный - согласный, гласный ударный - безударный, согласный твёрдый - мягкий, парный - непарный, согласный глухой - звонкий, парный - непарный (в объёме изученного);

-определять функцию разделительного твёрдого знака (ъ) в словах;

- разделительный мягкий знак (ь);

-устанавливать соотношение звукового и буквенного состава в словах типа мороз, ключ, коньки, в словах с йотированными гласными е, ё, ю, я (ёлка, поют), в словах с разделительными ь, ь (вьюга, съел), в словах с непроизносимыми согласными;

-осуществлять звуко-буквенный анализ доступных по составу слов;

-произносить звуки и сочетания звуков в соответствии с нормами литературного языка (круг слов определён словарём произношения в учебнике);

-использовать знание алфавита для упорядочивания слов и при работе со словарями и справочниками;

-применять знания фонетического материала при использовании правил правописания;

-пользоваться при письме небуквенными графическими средствами: пробелом между словами, знаком переноса, абзаца.

Обучающийся получит возможность научиться:

-осуществлять звуко-буквенный разбор слова самостоятельно по предложенному в учебнике алгоритму;

-оценивать правильность проведения звуко-буквенного анализа слова;

-соблюдать нормы русского языка в собственной речи и оценивать соблюдение этих норм в речи собеседников (в объёме орфоэпического словаря учебника);

-пользоваться орфоэпическим словарём при определении правильного произношения слова (или обращаться за помощью к другим орфоэпическим словарям русского языка или к учителю, родителям и др.).

Лексика

Обучающийся научится:

-находить в предложении и тексте незнакомое слово, определять его значение по тексту или толковому словарю; спрашивать о значении слова учителя;

-наблюдать за употреблением синонимов и антонимов в речи, подбирать синонимы и антонимы к словам разных частей речи, уточнять их значение;

-иметь представление об омонимах; приобретать опыт различения в предложениях и текстах омонимов;

-иметь представление о фразеологизмах (устойчивых сочетаниях слов); приобретать опыт различения в предложениях и текстах фразеологизмов;

-наблюдать за использованием фразеологизмов в упражнениях учебника, осознавать их значение в тексте и разговорной речи;

-распознавать слова, употреблённые в прямом и переносном значении (простые случаи);

-иметь представление о некоторых устаревших словах и их использовании в речи; -пользоваться словарями при решении языковых и речевых задач.

Обучающийся получит возможность научиться:

-осознавать, что понимание значения слова - одно из условий умелого его использования в устной и письменной речи; -замечать в художественном тексте слова, употреблённые в переносном значении, а также эмоционально-оценочные слова, сравнения, олицетворения (без терминологии);

-оценивать уместность использования слов в тексте;

-подбирать синонимы для устранения повторов в тексте;

-выбирать слова из ряда предложенных для успешного решения коммуникативных задач;

-размышлять над этимологией некоторых слов-названий;

-приобретать опыт редактирования употреблённых в предложении (тексте) слов.

Состав слова (морфемика)

Обучающийся научится:

-владеть опознавательными признаками однокоренных слов;

-различать однокоренные слова и различные формы одного и того же слова;

-различать однокоренные слова и слова с омонимичными корнями, однокоренные слова и синонимы;

-находить в словах с однозначно выделяемыми морфемами окончание, основу (простые случаи), корень, приставку, суффикс;

-выделять нулевое окончание; -подбирать слова с заданной морфемой;

-образовывать слова с помощью приставки (или суффикса), осознавать значение новых слов.

Обучающийся получит возможность научиться:

-находить корень в однокоренных словах с чередованием согласных в корне;

-различать изменяемые и неизменяемые слова; -узнавать сложные слова (типа вездеход,

вертолёт и др.), выделять в них корни; находить соединительные гласные (интерфиксы) в сложных словах;

- сравнивать, классифицировать слова по их составу;*
- соотносить слова с предъявляемыми к ним моделям, выбирать из предложенных слов слово, соответствующее заданной модели, составлять модель заданного слова;*
- осознавать значения, вносимые в слово суффиксами и приставками (простые случаи);*
- наблюдать за способами образования слов при помощи приставки (или суффикса);*
- разбирать по составу слова с однозначно выделяемыми морфемами в соответствии с предложенным в учебнике алгоритмом, оценивать правильность проведения разбора по составу;*
- подбирать однокоренные слова и формы одного и того же слова с целью проверки изучаемых орфограмм в корне слова, использовать графический образ изучаемых приставок и суффиксов для правописания слов с этими приставками и суффиксами.*

Морфология

Обучающийся научится:

- распознавать части речи на основе усвоенных признаков (в объёме программы);*
- распознавать имена существительные; находить начальную форму имени существительного; определять грамматические признаки (род, число, падеж); изменять имена существительные по числам и падежам;*
- распознавать имена прилагательные; определять зависимость имени прилагательного от формы имени существительного; находить начальную форму имени прилагательного;*
- определять грамматические признаки (род, число, падеж); изменять имена прилагательные по числам,);*
- распознавать личные местоимения (в начальной форме), использовать личные местоимения для устранения неоправданных повторов;*
- узнавать имена числительные (общее представление);*
- устанавливать отличие предлогов от приставок, значение частицы не;*

Обучающийся получит возможность научиться:

- производить морфологический разбор изучаемых самостоятельных частей речи (в объёме программы), пользуясь алгоритмом разбора в учебнике;*
- наблюдать за словообразованием частей речи;-замечать в устной и письменной речи речевые ошибки и недочёты в употреблении изучаемых форм частей речи.*

Синтаксис

Обучающийся научится:

- различать предложение, словосочетание и слово;*
- выделять предложения из потока устной и письменной речи, оформлять их границы;*
- определять вид предложений по цели высказывания (повествовательные, вопросительные, побудительные) и по интонации (восклицательные и невосклицательные), правильно интонировать эти предложения; составлять такие предложения;*
- различать понятия «члены предложения» и «части речи»;*
- находить главные (подлежащее и сказуемое) и второстепенные члены предложения (без деления на виды);*
- устанавливать при помощи вопросов связь между словами в предложении; отражать её в схеме;*
- соотносить предложения со схемами, выбирать предложение, соответствующее схеме; различать распространённые и нераспространённые предложения, составлять такие предложения;*
- отличать основу предложения от словосочетания; выделять в предложении словосочетания;*
- разбирать предложение по членам предложения: находить грамматическую основу (подлежащее и сказуемое), ставить вопросы к второстепенным членам предложения, определять, какие из них поясняют подлежащее или сказуемое, или другие второстепенные члены, выделять*

из предложения словосочетания.

Обучающийся получит возможность научиться:

-устанавливать в словосочетании связь главного слова с зависимым при помощи вопросов;
-выделять в предложении основу и словосочетания;
-находить в предложении обращение (в начале, в середине, в конце);
-опознавать простое и сложное предложения, определять части сложного предложения;
-выполнять в соответствии с предложенным в учебнике алгоритмом разбор простого предложения (по членам, синтаксический), оценивать правильность разбора.

Орфография и пунктуация

Обучающийся научится:

а) применять ранее изученные правила правописания, а также: непроизносимые согласные; разделительный твёрдый знак (ъ); непроверяемые гласные и согласные в корне слова, в том числе с удвоенными согласными (перечень см. в словаре учебника); гласные и согласные в неизменяемых на письме приставках и суффиксах; мягкий знак после шипящих на конце имён существительных (речь, брошь, мышь); безударные родовые окончания имён прилагательных; раздельное написание предлогов и слитное написание приставок; раздельное написание частицы не с глаголами;

б) подбирать примеры с определённой орфограммой;

в) обнаруживать орфограммы по освоенным опознавательным признакам в указанных учителем словах (в объёме изучаемого курса);

г) определять разновидности орфограмм и соотносить их с изученными правилами;

д) применять разные способы проверки правописания слов: изменение формы слова, подбор однокоренных слов, использование орфографического словаря;

е) безошибочно списывать текст с доски и учебника (объёмом 65—70 слов); писать под диктовку текст (объёмом 55—60 слов) в соответствии с изученными правилами правописания; з) проверять собственный и предложенный текст, находить и исправлять орфографические и пунктуационные ошибки.

Обучающийся получит возможность научиться:

а) применять правила правописания: соединительные *ои* и *е* в сложных словах (самолёт, вездеход); *е* и *ив* суффиксах имён существительных (ключик - ключика, замочек - замочка); запятая при обращении; запятая между частями в сложном предложении; безударные родовые окончания имён прилагательных, глаголов в прошедшем времени;

б) при составлении собственных текстов использовать помощь взрослого или словарь, пропуск орфограммы или пунктограммы (чтобы избежать орфографической ошибки).

Содержание 3 КЛАССА

Виды речевой деятельности

Слушание. Осознание цели и ситуации устного общения. Адекватное восприятие звучащей речи. Понимание на слух информации, содержащейся в предъявляемом тексте, определение основной мысли текста, передача его содержания по вопросам.

Говорение. Выбор языковых средств в соответствии с целями и условиями общения для эффективного решения коммуникативной задачи. Практическое овладение диалогической формой речи. Овладение умениями начать, поддержать, закончить разговор, привлечь внимание и т.п. Практическое овладение устными монологическими высказываниями в соответствии с учебной задачей (описание, повествование, рассуждение). Овладение нормами речевого этикета в ситуациях учебного и бытового общения (приветствие, прощание, извинение, благодарность, обращение с просьбой). Соблюдение орфоэпических норм и правильной интонации.

Чтение. Понимание учебного текста. Выборочное чтение с целью нахождения необходимого материала. Нахождение информации, заданной в тексте в явном виде. Формулирование простых выводов на основе информации, содержащейся в тексте.

Интерпретация и обобщение содержащейся в тексте информации. Умение соотносить рельефные изображения в букваре с натуральными объектами и их моделями; умение узнавать предметы окружающего мира, изображенные на ярких рисунках (для слепых с остаточным зрением). Овладение умением правильно использовать дидактический материал при фонетическом и морфологическом разборе слов (при чтении и составлении рельефных схем).

Анализ и оценка содержания, языковых особенностей и структуры текста.

Слово и предложение. Восприятие слова как объекта изучения, материала для анализа. Наблюдение над значением слова.

Различение слова и предложения. Работа с предложением: выделение слов, изменение их порядка.

Систематический курс

Фонетика и орфоэпия. Различение гласных и согласных звуков. Нахождение в слове ударных и безударных гласных звуков. Различение мягких и твёрдых согласных звуков, определение парных и непарных по твёрдости — мягкости согласных звуков. Различение звонких и глухих звуков, определение парных и непарных по звонкости-глухости согласных звуков. Определение качественной характеристики звука: гласный-согласный; гласный ударный-безударный; согласный твёрдый-мягкий, парный-непарный; согласный звонкий-глухой, парный-непарный. Деление слов на слоги. Ударение, произношение звуков и сочетаний звуков в соответствии с нормами современного русского литературного языка. Фонетический разбор слова.

Графика. Различение звуков и букв. Обозначение на письме твёрдости и мягкости согласных звуков. Использование на письме разделительных **ъ** и **ь** знаков.

Установление соотношения звукового и буквенного состава слова в словах с йотированными гласными **е, ё, ю, я**; в словах с непроизносимыми согласными.

Использование небуквенных графических средств: пробела между словами, знака переноса, абзаца.

Знание алфавита: правильное название букв, знание их последовательности. Использование алфавита при работе со словарями, справочниками, каталогами.

Лексика. Понимание слова как единства звучания и значения. Выявление слов, значение которых требует уточнения. Определение значения слова по тексту или уточнение значения с помощью толкового словаря. Представление об однозначных и многозначных словах, о прямом и переносном значении слова. Наблюдение за использованием в речи синонимов и антонимов.

Состав слова (морфемика). Различение однокоренных слов и различных форм одного и того же слова. Различение однокоренных слов и синонимов, однокоренных слов и слов с омонимичными корнями. Выделение в словах с однозначно выделяемыми морфемами окончания, корня, приставки, суффикса. Различение изменяемых и неизменяемых слов. Представление о значении суффиксов и приставок. Образование однокоренных слов с помощью суффиксов и приставок. Разбор слова по составу.

Морфология. Части речи; деление частей речи на самостоятельные и служебные.

Имя существительное. Значение и употребление в речи. Умение опознавать имена собственные. Различение имён существительных, отвечающих на вопросы «кто?» и «что?». Различение имён существительных мужского, женского и среднего рода. Изменение существительных по числам. Изменение существительных по падежам. Определение падежа, в котором употреблено имя существительное. Различение падежных и смысловых (синтаксических) вопросов. Определение принадлежности имён существительных к 1, 2, 3-му склонению.

Имя прилагательное. Значение и употребление в речи.

Изменение прилагательных по родам, числам

Местоимение. Общее представление о местоимении. Личные местоимения, значение и употребление в речи.

Глагол. Значение и употребление в речи.

Предлог. Знакомство с наиболее употребительными предлогами. Функция предлогов: образование падежных форм имён существительных и местоимений. Отличие предлогов от приставок.

Союзы, а, но, их роль в речи. Частица **не**, её значение.

Синтаксис. Различение предложения, словосочетания, слова (осознание их сходства и различий). Различение предложений по цели высказывания: повествовательные, вопросительные и побудительные; по эмоциональной окраске (интонации): восклицательные и невосклицательные.

Нахождение главных членов предложения: подлежащего и сказуемого. Различение главных и второстепенных членов предложения. Установление связи (при помощи смысловых вопросов) между словами в словосочетании и предложении.

Нахождение и самостоятельное составление предложений с однородными членами без союзов и с союзами **и, а, но**. Использование интонации перечисления в предложениях с однородными членами.

Различение простых и сложных предложений.

Орфография и пунктуация. Формирование орфографической зоркости, использование разных способов выбора написания в зависимости от места орфограммы в слове. Использование орфографического словаря.

Применение правил правописания:

сочетания **жи-ши, ча-ща, чу-щу** в положении под ударением;

сочетания **чк-чн, чт, щн**;

перенос слов;

прописная буква в начале предложения, в именах собственных;

проверяемые безударные гласные в корне слова;

парные звонкие и глухие согласные в корне слова;

непроизносимые согласные;

непроверяемые гласные и согласные в корне слова (на ограниченном перечне слов);

гласные и согласные в неизменяемых на письме приставках;

разделительные **ъ** и **ь**;

мягкий знак после шипящих на конце имён существительных (**ночь, нож, розь, мышь**);

Развитие речи. Осознание ситуации общения: с какой целью, с кем и где происходит общение.

Практическое овладение диалогической формой речи. Выражение собственного мнения, его аргументация. Овладение основными умениями ведения разговора (начать, поддержать, закончить разговор, привлечь внимание ит.п.). Овладение нормами речевого этикета в ситуациях учебного и бытового общения (приветствие, прощание, извинение, благодарность, обращение с просьбой), в том числе при общении с помощью средств ИКТ.

Практическое овладение устными монологическими высказываниями на определённую тему с использованием разных типов речи (описание, повествование, рассуждение).

Текст. Признаки текста. Смысловое единство предложений в тексте. Заглавие текста.

Последовательность предложений в тексте.

Последовательность частей текста (абзацев).

Комплексная работа над структурой текста: озаглавливание, корректирование порядка предложений и частей текста (абзацев).

План текста. Составление планов к данным текстам. Создание собственных текстов по предложенным планам.

Типы текстов: описание, повествование, рассуждение, их особенности.

Знакомство с жанрами письма и поздравления.

Создание собственных текстов и корректирование заданных текстов с учётом точности,

правильности, богатства и выразительности письменной речи; использование в текстах синонимов и антонимов.

Знакомство с основными видами изложений и сочинений (без заучивания определений): изложения подробные и выборочные, изложения с элементами сочинения; сочинения-повествования, сочинения-описания, сочинения-рассуждения.

Иметь адекватные представления о собственных возможностях в учебной деятельности.

Тематическое планирование 3 класс

№ п/п	Наименование разделов и тем	Количество часов
1	Повторение	14
2	Имя прилагательное как часть речи	13
3	Местоимение как часть речи	5
4	Предлог	8
5	Наша речь и наш язык	2
6	Текст, предложение, словосочетание	15
7	Слово в языке и речи	20
8	Состав слова	23
9	Правописание частей слова	29
10	Что такое части речи	3
11	Имя существительное	30
12	Повторение в конце учебного года	8
	ИТОГО:	170

Рабочая программа учебного предмета «Русский язык» 4 класс

Планируемые результаты освоения учебного предмета

Личностные

У ученика будут сформированы:

- внутренняя позиция школьника на уровне положительного отношения к школе, ориентации на содержательные моменты школьной действительности и принятия образца «хорошего ученика»;
- широкая мотивационная основа учебной деятельности, включающая социальные, учебно-познавательные и внешние мотивы;
- учебно-познавательный интерес к новому учебному материалу и способам решения новой задачи;
- ориентация на понимание причин успеха в учебной деятельности, в том числе на самоанализ и самоконтроль результата, на анализ соответствия результатов требованиям конкретной задачи, на понимание оценок учителей, товарищей, родителей и других людей;
- способность к оценке своей учебной деятельности;
- основы гражданской идентичности, своей этнической принадлежности в форме осознания «Я» как члена семьи, представителя народа, гражданина России, чувства сопричастности и гордости за свою Родину, народ и историю, осознание ответственности человека за общее благополучие;
- ориентация в нравственном содержании и смысле, как собственных поступков, так и поступков окружающих людей;
- знание основных моральных норм и ориентация на их выполнение;
- развитие этических чувств стыда, вины, совести как регуляторов морального поведения; понимание чувств других людей и сопереживанием;
- установка на здоровый образ жизни;
- чувство прекрасного и эстетические чувства на основе знакомства с мировой и отечественной художественной культурой.

Учащийся получит возможность для формирования:

- внутренней позиции обучающегося на уровне положительного отношения к образовательному учреждению, понимания необходимости учения, выраженного в преобладании учебно-познавательных мотивов и предпочтении социального способа оценки знаний;
- выраженной устойчивой учебно-познавательной мотивации учения;
- адекватного понимания причин успешности/не успешности учебной деятельности;
- положительной адекватной дифференцированной самооценки на основе критерия успешности реализации социальной роли «хорошего ученика»;
- морального сознания на конвенциональном уровне, способности к решению моральных дилемм на основе учёта позиций партнёров в общении, ориентации на их мотивы и чувства, устойчивое следование в поведении моральным нормам и этическим требованиям;
- установки на здоровый образ жизни и реализации её в реальном поведении и поступках;
- осознанных устойчивых эстетических предпочтений и ориентации на искусство как значимую сферу человеческой жизни; осознанного понимания чувств других людей и сопереживания им, выражающихся в поступках, направленных на помощь другим и обеспечение их благополучия.

Метапредметные

Регулятивные УУД

Научится:

- принимать и сохранять учебную задачу;
- учитывать выделенные учителем ориентиры действия в новом учебном материале в сотрудничестве с учителем;
- планировать свои действия в соответствии с поставленной задачей и условиями её реализации, в том числе во внутреннем плане;
- учитывать установленные правила в планировании и контроле способа решения;
- осуществлять итоговый и пошаговый контроль по результату;
- оценивать правильность выполнения действия на уровне адекватной ретроспективной оценки соответствия результатов требованиям данной задачи;
- адекватно воспринимать предложения и оценку учителей, товарищей, родителей и других людей;
- различать способ и результат действия;
- вносить необходимые коррективы в действие после его завершения на основе его оценки и учёта характера сделанных ошибок, использовать предложения и оценки для создания нового, более совершенного результата, использовать запись в цифровой форме хода и результатов решения задачи, собственной звучащей речи на русском языке.

Учащийся получит возможность научиться:

- в сотрудничестве с учителем ставить новые учебные задачи;
- преобразовывать практическую задачу в познавательную;
- проявлять познавательную инициативу в учебном сотрудничестве;
- самостоятельно учитывать выделенные учителем ориентиры действия в новом учебном материале;
- осуществлять констатирующий и предвосхищающий контроль по результату и по способу действия, актуальный контроль на уровне произвольного внимания;
- самостоятельно оценивать правильность выполнения действия и вносить необходимые коррективы в исполнение как по ходу его реализации, так и в конце действия.

Познавательные УУД

Научится:

- осуществлять поиск необходимой информации для выполнения учебных заданий с использованием учебной литературы, энциклопедий, справочников (включая электронные, цифровые), в открытом информационном пространстве, в том числе контролируемом пространстве

Интернета;

- осуществлять запись (фиксацию) выборочной информации об окружающем мире и о себе самом, в том числе с помощью инструментов ИКТ;
- использовать знаки, символические средства, в том числе модели (включая виртуальные) и схемы (включая концептуальные), для решения задач;
- строить сообщения в устной и письменной форме;
- ориентироваться на разнообразие способов решения задач;
- основам смыслового восприятия художественных и познавательных текстов, выделять существенную информацию из сообщений разных видов (в первую очередь текстов);
- осуществлять анализ объектов с выделением существенных и несущественных признаков;
- осуществлять синтез как составление целого из частей;
- проводить сравнение, сериацию и классификацию по заданным критериям;
- устанавливать причинно-следственные связи в изучаемом круге явлений;
- строить рассуждения в форме связи простых суждений об объекте, его строении, свойствах и связях;
- обобщать, т.е. выведение е. осуществлять генерализацию и общности для целого ряда или класса единичных объектов, на основе выделения сущностной связи;
- осуществлять подведение под понятие на основе распознавания объектов, выделения существенных признаков и их синтеза;
- устанавливать аналогии;
- владеть рядом общих приёмов решения задач.

Получит возможность научиться:

- осуществлять расширенный поиск информации с использованием ресурсов библиотек и Интернета;
- осознанно и произвольно строить сообщения в устной и письменной форме;
- осуществлять выбор наиболее эффективных способов решения задач в зависимости от конкретных условий;
- осуществлять синтез как составление целого из частей, самостоятельно достраивая и восполняя недостающие компоненты;
- осуществлять сравнение, сериацию и классификацию, самостоятельно выбирая основания и критерии для указанных логических операций
- строить логическое рассуждение, включающее установление причинно-следственных связей;
- произвольно и осознанно владеть общими приёмами решения задач.

Коммуникативные УУД

Научится:

- адекватно использовать коммуникативные, прежде всего речевые, средства для решения различных коммуникативных задач, строить монологическое высказывание (в том числе сопровождая его аудиовизуальной поддержкой), владеть диалогической формой коммуникации, используя в том числе средства и инструменты ИКТ и дистанционного общения;
- допускать возможность существования у людей различных точек зрения, в том числе не совпадающих с его собственной, и ориентироваться на позицию партнёра в общении и взаимодействии;
- учитывать разные мнения и стремиться к координации различных позиций в сотрудничестве;
- формулировать собственное мнение и позицию;
- договариваться и приходить к общему решению в совместной деятельности, в том числе в ситуации столкновения интересов;
- строить понятные для партнёра высказывания, учитывающие, что партнёр знает и видит, а что нет;

- задавать вопросы;
- контролировать действия партнёра;
- использовать речь для регуляции своего действия;
- адекватно использовать речевые средства для решения различных коммуникативных задач, строить монологическое высказывание, владеть диалогической формой речи.

Получит возможность научиться:

- *учитывать и координировать в сотрудничестве позиции других людей, отличные от собственной;*
- *учитывать разные мнения и интересы и обосновывать собственную позицию;*
- *понимать относительность мнений и подходов к решению проблемы;*
- *аргументировать свою позицию и координировать её с позициями партнёров в сотрудничестве при выработке общего решения в совместной деятельности;*
- *продуктивно содействовать разрешению конфликтов на основе учёта интересов и позиций всех участников;*
- *с учётом целей коммуникации достаточно точно, последовательно и полно передавать партнёру необходимую информацию как ориентир для построения действия;*
- *задавать вопросы, необходимые для организации собственной деятельности и сотрудничества с партнёром;*
- *осуществлять взаимный контроль и оказывать в сотрудничестве необходимую взаимопомощь;*
- *адекватно использовать речевые средства для эффективного решения разнообразных коммуникативных задач, планирования и регуляции своей деятельности.*

Предметные

Общие предметные результаты освоения программы

Обучающиеся научатся осознавать язык как основное средство человеческого общения и явление национальной культуры. У них будут формироваться первоначальные представления о единстве и многообразии языкового и культурного пространства России, о языке как основе национального самопознания; позитивное эмоционально-ценностное отношение к русскому и родному языкам, стремление к их грамотному использованию. Русский язык и родной язык станут средством развития их мышления, воображения, интеллектуальных и творческих способностей.

В результате изучения предмета у слабовидящих обучающихся будет сформирован учебно-познавательный интерес к новому учебному материалу по русскому и родному языкам и способам решения новой языковой задачи. Обучающиеся овладеют первоначальными представлениями о нормах русского и родного языка, о нормах и правилах речевого этикета; научатся ориентироваться в целях, задачах, средствах и условиях общения, выбирать адекватные языковые средства для успешного решения коммуникативных задач. Слабовидящие обучающиеся овладеют навыком безнаклонного письма.

Предметные результаты освоения основных содержательных линий программы

Фонетика и графика:

- различать звуки и буквы;
- характеризовать звуки русского языка: гласные ударные/безударные; согласные твёрдые/мягкие, парные/непарные, твёрдые и мягкие; согласные звонкие/глухие, парные/непарные, звонкие и глухие;
- последовательности букв в русском алфавите, умением пользоваться алфавитом для упорядочивания слов и поиска нужной информации;
- проводить фонетико-графический (звуко-буквенный) разбор слова самостоятельно по предложенному в учебнике алгоритму; оценивать правильность проведения фонетико-графического (звуко-буквенного) разбора слов.

Орфоэпия:

- использовать в речи словесное, логическое (смысловое) и эмоциональное ударение в

предложениях;

- использовать словообразующую функцию ударения в соответствии с нормами современного русского литературного языка; использовать нормы русского и родного литературного языка в собственной речи и оценивать соблюдение этих норм в речи

- собеседника (в объёме представленного в учебнике материала);

- находить при сомнении в правильности постановки ударения или произношения слова ответ самостоятельно (по словарю учебника), либо обращаться за помощью к учителю, родителям и сверстникам.

Состав слова (морфемика):

- различать изменяемые и неизменяемые слова;

- различать родственные (однокоренные) слова и формы слова;

- находить в словах с однозначно выделяемыми морфемами окончание, корень, приставку,

суффикс;

- разбирать по составу слово с однозначно выделяемыми морфемами (в соответствии с предложенным в учебнике алгоритмом), оценивать правильность проведения разбора слова по составу.

Лексика:

- выявлять слова, значение которых требует уточнения;

- определять значение слова по тексту или уточнять с помощью толкового словаря;

подбирать синонимы для устранения повторов в тексте;

- подбирать антонимы для точной характеристики предметов при их сравнении;

- различать употребление в тексте слов в прямом и переносном значении (простые случаи);

оценивать уместность использования слов в тексте;

- выбирать слова из ряда предложенных для успешного решения коммуникативной задачи.

Морфология:

- различать части речи;

- определять грамматические признаки имён существительных — род, число, падеж, склонение; определять грамматические признаки имён прилагательных — род, число, падеж;

- определять грамматические признаки глаголов — число, время, род (в прошедшем времени), лицо (в настоящем и будущем времени), спряжение;

- определять грамматические признаки местоимения – лицо, число;

- проводить морфологический разбор имён существительных, имён прилагательных, глаголов по предложенному в учебнике алгоритму; оценивать правильность проведения морфологического разбора;

- находить в тексте такие части речи, как личные местоимения, наречия и предлоги вместе с существительными и личными местоимениями, к которым они относятся, союзы и, а, но, частицу не при глаголах.

Синтаксис:

- различать предложение, словосочетание, слово;

- устанавливать при помощи смысловых вопросов связь между словами в словосочетании и предложении;

- классифицировать предложения по цели высказывания, находить повествовательные/побудительные/вопросительные предложения; определять восклицательную/невосклицательную интонацию предложения;

- находить главные и второстепенные (без деления на виды) члены предложения; выделять предложения с однородными членами;

- выполнять в соответствии с предложенным в учебнике алгоритмом разбор простого предложения (по членам предложения, синтаксический), оценивать правильность разбора;

- различать простые и сложные предложения (составленные из двух простых).

Содержание 4 КЛАССА

Виды речевой деятельности

Слушание. Осознание цели и ситуации устного общения. Адекватное восприятие звучащей речи. Понимание на слух информации, содержащейся в предъявляемом тексте, определение основной мысли текста, передача его содержания по вопросам.

Говорение. Выбор языковых средств в соответствии с целями и условиями общения для эффективного решения коммуникативной задачи. Практическое овладение диалогической формой речи. Овладение умениями начать, поддержать, закончить разговор, привлечь внимание и т.п. Практическое овладение устными монологическими высказываниями в соответствии с учебной задачей (описание, повествование, рассуждение). Овладение нормами речевого этикета в ситуациях учебного и бытового общения (приветствие, прощание, извинение, благодарность, обращение с просьбой). Соблюдение орфоэпических норм и правильной интонации.

Чтение. Понимание учебного текста. Выборочное чтение с целью нахождения необходимого материала. Нахождение информации, заданной в тексте в явном виде. Формулирование простых выводов на основе информации, содержащейся в тексте. Интерпретация и обобщение содержащейся в тексте информации. Умение соотносить рельефные изображения в букваре с натуральными объектами и их моделями; умение узнавать предметы окружающего мира, изображенные на ярких рисунках (для слепых с остаточным зрением). Овладение умением правильно использовать дидактический материал при фонетическом и морфологическом разборе слов (при чтении и составлении рельефных схем).

Анализ и оценка содержания, языковых особенностей и структуры текста.

Слово и предложение. Восприятие слова как объекта изучения, материала для анализа. Наблюдение над значением слова.

Различение слова и предложения. Работа с предложением: выделение слов, изменение их порядка.

Систематический курс

Фонетика и орфоэпия. Различение гласных и согласных звуков. Нахождение в слове ударных и безударных гласных звуков. Различение мягких и твёрдых согласных звуков, определение парных и непарных по твёрдости — мягкости согласных звуков. Различение звонких и глухих звуков, определение парных и непарных по звонкости-глухости согласных звуков. Определение качественной характеристики звука: гласный-согласный; гласный ударный-безударный; согласный твёрдый-мягкий, парный-непарный; согласный звонкий-глухой, парный-непарный. Деление слов на слоги. Ударение, произношение звуков и сочетаний звуков в соответствии с нормами современного русского литературного языка. Фонетический разбор слова.

Графика. Различение звуков и букв. Обозначение на письме твёрдости и мягкости согласных звуков. Использование на письме разделительных **ъ** и **ь** знаков.

Установление соотношения звукового и буквенного состава слова в словах в словах с йотированными гласными **е, ё, ю, я**; в словах с непроизносимыми согласными.

Использование небуквенных графических средств: пробела между словами, знака переноса, абзаца.

Знание алфавита: правильное название букв, знание их последовательности. Использование алфавита при работе со словарями, справочниками, каталогами.

Лексика. Понимание слова как единства звучания и значения. Выявление слов, значение которых требует уточнения. Определение значения слова по тексту или уточнение значения с помощью толкового словаря. Представление об однозначных и многозначных словах, о прямом и переносном значении слова. Наблюдение за использованием в речи синонимов и антонимов.

Состав слова (морфемика). Различение однокоренных слов и различных форм одного и того же слова. Различение однокоренных слов и синонимов, однокоренных слов и слов с омонимичными корнями. Выделение в словах с однозначно выделяемыми морфемами окончания,

корня, приставки, суффикса. Различение изменяемых и неизменяемых слов. Представление о значении суффиксов и приставок. Образование однокоренных слов с помощью суффиксов и приставок. Разбор слова по составу.

Морфология. Части речи; деление частей речи на самостоятельные и служебные.

Имя существительное. Значение и употребление в речи. Умение опознавать имена собственные. Различение имён существительных, отвечающих на вопросы «кто?» и «что?». Различение имён существительных мужского, женского и среднего рода. Изменение существительных по числам. Изменение существительных по падежам. Определение падежа, в котором употреблено имя существительное. Различение падежных и смысловых (синтаксических) вопросов. Определение принадлежности имён существительных к 1, 2, 3-му склонению. Морфологический разбор имён существительных.

Имя прилагательное. Значение и употребление в речи.

Изменение прилагательных по родам, числам и падежам, кроме прилагательных на **-ий, -ья, -ов, -ин**. Морфологический разбор имён прилагательных.

Местоимение. Общее представление о местоимении. Личные местоимения, значение и употребление в речи. Личные местоимения 1, 2, 3-го лица единственного и множественного числа. Склонение личных местоимений.

Глагол. Значение и употребление в речи. Неопределённая форма глагола. Различение глаголов, отвечающих на вопросы «что сделать?» и «что делать?». Изменение глаголов по временам.

Предлог. Знакомство с наиболее употребительными предлогами. Функция предлогов: образование падежных форм имён существительных и местоимений. Отличие предлогов от приставок.

Союзы и, а, но, их роль в речи. Частица **не**, её значение.

Синтаксис. Различение предложения, словосочетания, слова (осознание их сходства и различий). Различение предложений по цели высказывания: повествовательные, вопросительные и побудительные; по эмоциональной окраске (интонации): восклицательные и невосклицательные.

Нахождение главных членов предложения: подлежащего и сказуемого. Различение главных и второстепенных членов предложения. Установление связи (при помощи смысловых вопросов) между словами в словосочетании и предложении.

Нахождение и самостоятельное составление предложений с однородными членами без союзов и с союзами **и, а, но**. Использование интонации перечисления в предложениях с однородными членами.

Различение простых и сложных предложений.

Орфография и пунктуация. Формирование орфографической зоркости, использование разных способов выбора написания в зависимости от места орфограммы в слове. Использование орфографического словаря.

Применение правил правописания:

сочетания **жи-ии, ча-ща, чу-щув** в положении под ударением;

сочетания **чк-чн, чт, щн**;

перенос слов;

прописная буква в начале предложения, в именах собственных;

проверяемые безударные гласные в корне слова;

парные звонкие и глухие согласные в корне слова;

непроизносимые согласные;

непроверяемые гласные и согласные в корне слова (на ограниченном перечне слов);

гласные и согласные в неизменяемых на письме приставках;

разделительные **ъ** и **ь**;

мягкий знак после шипящих на конце имён существительных (**ночь, нож, розь, мышь**);

безударные падежные окончания имён существительных (кроме существительных на **-мя, -ий, -ья, -ье, -ия, -ов, -ин**);

безударные окончания имён прилагательных;

раздельное написание предлогов с личными местоимениями;

не с глаголами;

безударные личные окончания глаголов;

раздельное написание предлогов с другими словами;

знаки препинания в конце предложения: точка, вопросительный и восклицательный знаки;

знаки препинания (запятая) в предложениях с однородными членами.

Развитие речи. Осознание ситуации общения: с какой целью, с кем и где происходит общение.

Практическое овладение диалогической формой речи. Выражение собственного мнения, его аргументация. Овладение основными умениями ведения разговора (начать, поддержать, закончить разговор, привлечь внимание ит.п.). Овладение нормами речевого этикета в ситуациях учебного и бытового общения (приветствие, прощание, извинение, благодарность, обращение с просьбой), в том числе при общении с помощью средств ИКТ.

Практическое овладение устными монологическими высказываниями на определённую тему с использованием разных типов речи (описание, повествование, рассуждение).

Текст. Признаки текста. Смысловое единство предложений в тексте. Заглавие текста.

Последовательность предложений в тексте.

Последовательность частей текста (абзацев).

Комплексная работа над структурой текста: озаглавливание, корректирование порядка предложений и частей текста (абзацев).

План текста. Составление планов к данным текстам. Создание собственных текстов по предложенным планам.

Типы текстов: описание, повествование, рассуждение, их особенности.

Знакомство с жанрами письма и поздравления.

Создание собственных текстов и корректирование заданных текстов с учётом точности, правильности, богатства и выразительности письменной речи; использование в текстах синонимов и антонимов.

Знакомство с основными видами изложений и сочинений (без заучивания определений): изложения подробные и выборочные, изложения с элементами сочинения; сочинения-повествования, сочинения-описания, сочинения-рассуждения.

Иметь адекватные представления о собственных возможностях в учебной деятельности.

Тематическое планирование 4 класс

№	Наименование разделов и тем	Количество часов
1	Повторение	10
2	Имя прилагательное	29
3	Местоимение	6
4	Глагол	33
5	Повторение. Части речи	11
6	Предложение	11
7	Слово в языке и речи	25
8	Имя существительное	30
9	Повторение	15
	ИТОГО:	170

Рабочая программа учебного предмета «Русский язык» 5 класс

Планируемые результаты освоения учебного предмета

Личностные результаты

У выпускника будут сформированы:

- внутренняя позиция школьника на уровне положительного отношения к школе, к изучению русского языка, ориентация на содержательные моменты школьной действительности и принятие образца «хорошего ученика»;
- принятие и освоение социальной роли обучающегося, развитие мотивов учебной деятельности (социальных, учебно-познавательных и внешних); формирование личностного смысла учения, устойчивого учебно-познавательного интереса к изучению языка, языковой деятельности, чтению и читательской деятельности;
- осознание языка как основного средства человеческого общения, понимание важности общения как значимой составляющей жизни общества;
- восприятие русского языка как одной из основных национально-культурных ценностей русского народа, его значения в процессе получения школьного образования, осознание себя носителем этого языка;
- понимание того, что правильная устная и письменная речь является показателем индивидуальной культуры человека;
- способность к самооценке на основе наблюдения за собственной речью;
- основы российской гражданской идентичности, чувство гордости за свою Родину, российский народ, его язык, историю России, осознание своей этнической и национальной принадлежности; формирование ценностей многонационального российского общества;
- становление гуманистических и демократических ценностных ориентаций;
- уважительное отношение к иному мнению, истории и культуре других народов;
- понимание целостного, социально ориентированного взгляда на мир в его органичном единстве и разнообразии природы, народов, культур и религий; овладение начальными навыками адаптации в динамично изменяющемся и развивающемся мире;
- развитие самостоятельности и личной ответственности за свои поступки (так и окружающих людей), в том числе в информационной деятельности, на основе представлений о нравственных нормах и социальной справедливости;
- этические чувства - стыда, вины, совести, доброжелательности и эмоционально нравственной отзывчивости, понимание и сопереживание чувствам других людей;
- чувство прекрасного и эстетические чувства на основе материалов курса русского языка;
- навыки сотрудничества с учителем, взрослыми, сверстниками в процессе выполнения совместной деятельности на уроке и вне урока;
- развитие мотивации к творческому труду (в проектной деятельности, к созданию собственных информационных объектов и др.), к работе на результат;
- установка на здоровый образ жизни и реализация её в реальном поведении и поступках, бережное отношение к материальным и духовным ценностям.

Метапредметные результаты

Регулятивные УУД

Ученик научится:

- принимать и сохранять цели и задачи учебной деятельности; в сотрудничестве с учителем находить средства их осуществления и ставить новые учебные задачи; проявлять познавательную инициативу в учебном сотрудничестве;
- учитывать выделенные учителем ориентиры действия в новом учебном материале (в сотрудничестве с учителем, одноклассниками);
- планировать, контролировать и оценивать учебные действия в соответствии с поставленной задачей и условиями её реализации; определять наиболее эффективные способы достижения результата;
- выполнять действия по намеченному плану, а также по инструкциям, содержащимся в источниках информации (в заданиях учебника, в справочном материале учебника - в памятках);

учитывать правило (алгоритм) в планировании и контроле способа решения;

-осуществлять итоговый и пошаговый контроль по результату, адекватно оценивать правильность выполнения действия и вносить необходимые коррективы в исполнение действия, как по ходу его реализации, так и в конце действия;

-выполнять учебные действия в устной, письменной речи, во внутреннем плане;

-адекватно воспринимать оценку своей работы учителями, товарищами, другими лицами;

-понимать причины успеха/неуспеха учебной деятельности и способности конструктивно действовать даже в ситуациях неуспеха.

Познавательные УУД

Выпускник научится:

-использовать язык с целью поиска необходимой информации в различных источниках для выполнения учебных заданий (учебная, дополнительная литература, использование ресурсов библиотек и сети Интернет); пользоваться словарями и справочниками различных типов;

-записывать, фиксировать информацию с помощью инструментов ИКТ;

-ориентироваться на разнообразие способов решения учебных задач, осуществлять выбор наиболее эффективных в зависимости от конкретной языковой или речевой задачи;

-использовать знаково-символические средства (в том числе модели, схемы, таблицы) представления информации для создания моделей изучаемых единиц языка, преобразовывать модели и схемы для решения учебных, практических и лингвистических задач;

-владеть навыками смыслового чтения текстов различных стилей и жанров в соответствии с конкретными целями и задачами; извлекать необходимую информацию из текста художественного или познавательного, анализировать и оценивать содержание, языковые особенности и структуру текста; передавать устно или письменно содержание текста;

-осознанно и произвольно строить речевое высказывание в соответствии с задачами коммуникации и составлять тексты в устной и письменной формах; выступать перед аудиторией одноклассников с небольшими сообщениями, используя аудио-, видео- и графическое сопровождение;

-осуществлять логические действия сравнения, анализа, синтеза, обобщения, классификации по родовидовым признакам, устанавливать аналогии и причинно следственные связи, строить рассуждение, подводить факты языка под понятие на основе выделения комплекса существенных признаков и их синтеза.

Коммуникативные УУД

Выпускник научится:

-слушать и слышать собеседника, вести диалог;

-ориентироваться в целях, задачах, средствах и условиях общения; понимать необходимость ориентироваться на позицию партнёра в общении, учитывать различные мнения и координировать различные позиции в сотрудничестве с целью успешного участия в диалоге;

-строить понятные для партнёра высказывания; проявлять доброжелательное отношение к партнёру; осуществлять взаимный контроль в совместной деятельности, адекватно оценивать собственное поведение и поведение окружающих;

-признавать возможность существования различных точек зрения и права каждого иметь свою; излагать своё мнение и аргументировать свою точку зрения и оценку событий;

-стремиться к более точному выражению собственного мнения и позиции;

-договариваться и приходить к общему решению в совместной деятельности, в том числе в ситуации столкновения интересов;

-задавать вопросы, необходимые для организации собственной деятельности и сотрудничества с партнёром;

-выбирать адекватные языковые средства для успешного решения коммуникативных задач (диалог, устные монологические высказывания, письменные тексты) с учётом особенностей разных видов речи, ситуаций общения;

-строить монологическое высказывание с учётом ситуации общения и конкретной речевой задачи, выбирая соответствующие языковые средства, соблюдая нормы литературного языка и нормы «хорошей» речи (ясность, точность, содержательность, последовательность выражения мысли и др.);

-активно использовать речевые средства и средства информационных и коммуникационных технологий (далее - ИКТ) для решения коммуникативных и познавательных задач;

-применять приобретённые коммуникативные умения в практике свободного общения.

Предметные результаты

Общие предметные результаты освоения программы:

-первоначальное представление о единстве и многообразии языкового и культурного пространства России, о языке как основе национального самосознания;

-осознание значения русского языка как национального языка русского народа, как государственного языка Российской Федерации и языка межнационального общения;

-представление о языке как основном средстве человеческого общения и явлении национальной культуры, о роли родного языка в жизни человека и общества;

-позитивное эмоционально-оценочное отношение к русскому языку, понимание значимости хорошего владения русским языком, его роли в дальнейшем образовании;

-овладение начальными представлениями о нормах русского языка (орфоэпических, лексических, грамматических), правилах речевого этикета (в объёме курса);

-использование этих норм для успешного решения коммуникативных задач в ситуациях учебной языковой деятельности и свободного общения; формирование сознательного отношения к качеству своей речи, контроля за ней;

-приобретение опыта ориентироваться в целях, задачах, средствах и условиях общения, выбирать адекватные языковые средства для решения коммуникативных задач;

-освоение первоначальных научных представлений об основных понятиях и правилах из области фонетики, графики, лексики, морфемики, морфологии, синтаксиса, орфографии (в объёме изучаемого курса), понимание взаимосвязи и взаимозависимости между разными сторонами языка;

-овладение учебными действиями с языковыми единицами: находить, опознавать, характеризовать, сравнивать, классифицировать основные единицы языка (звуки, буквы, слова, предложения), конструировать из этих единиц единицы более высокого уровня (слова, словосочетания, предложения, тексты), использовать эти действия для решения познавательных, практических и коммуникативных задач (в объёме изучаемого курса);

-овладение основами грамотного письма: основными орфографическими и пунктуационными умениями (в объёме изучаемого курса), умениями применять правила орфографии и правила постановки знаков препинания при записи собственных и предложенных текстов, умением проверять написанное.

Предметные результаты освоения основных содержательных линий программы

Развитие речи

Обучающийся научится:

-осознавать ситуацию общения: с какой целью, с кем и где происходит общение; выбирать адекватные языковые и неязыковые средства в соответствии с конкретной ситуацией общения;

-владеть формой диалогической речи; умением вести разговор (начать, поддержать, закончить разговор, привлечь внимание и др.);

-выражать собственное мнение, обосновывать его с учётом ситуации общения;

-использовать нормы речевого этикета в ситуациях учебного и бытового общения (приветствие, прощание, извинение, благодарность, обращение с просьбой), в том числе при обращении с помощью средств ИКТ;

-оценивать правильность (уместность) выбора языковых и неязыковых средств устного

общения на уроке, в школе, быту, со знакомыми и незнакомыми, с людьми разного возраста;

-владеть монологической формой речи; под руководством учителя строить монологическое высказывание на определённую тему с использованием разных типов речи (описание, повествование, рассуждение);

-работать с текстом: определять тему и главную мысль текста, самостоятельно озаглавливать текст по его теме или главной мысли, выделять части текста (корректировать порядок предложений и частей текста), составлять план к заданным текстам;

-пользоваться самостоятельно памяткой для подготовки и написания письменного изложения учеником;

-письменно (после коллективной подготовки) подробно или выборочно передавать содержание повествовательного текста, предъявленного на основе зрительного и слухового восприятия, сохраняя основные особенности текста-образца; грамотно записывать текст; соблюдать требование каллиграфии при письме;

-сочинять письма, поздравительные открытки, объявления и другие небольшие тексты для конкретных ситуаций общения;

-составлять тексты повествовательного и описательного характера на основе разных источников (по наблюдению, по сюжетному рисунку, по репродукциям картин художников, по заданной теме и плану, опорным словам, на свободную тему, по пословице или поговорке, творческому воображению и др.);

-письменно сочинять небольшие речевые произведения освоенных жанров (например, записку, письмо, поздравление, объявление);

-проверять правильность своей письменной речи, исправлять допущенные орфографические и пунктуационные ошибки; улучшать написанное: добавлять и убирать элементы содержания, заменять слова на более точные и выразительные;

-пользоваться специальной, справочной литературой, словарями, журналами, Интернетом при создании собственных речевых произведений на заданную или самостоятельно выбранную тему.

Обучающийся получит возможность научиться:

-подробно и выборочно письменно передавать содержание текста;

-различать стилистические варианты языка при сравнении стилистически контрастных текстов (художественного и научного или делового, разговорного и научного или делового);

-создавать собственные тексты и корректировать заданные тексты с учётом точности, правильности, богатства и выразительности письменной речи; использовать в текстах синонимы и антонимы;

-анализировать последовательность своих действий при работе над изложениями и сочинениями и соотносить их с разработанным алгоритмом; оценивать правильность выполнения учебной задачи; соотносить собственный текст с исходным (для изложений) и с назначением, задачами, условиями общения (для самостоятельно составленных текстов);

-оформлять результаты исследовательской работы;

-редактировать собственные тексты, совершенствуя правильность речи, улучшая содержание, построение предложений и выбор языковых средств.

Система языка Фонетика, орфоэпия, графика

Обучающийся научится:

-произносить звуки речи в соответствии с нормами языка;

-характеризовать звуки русского языка: гласные ударные-безударные; согласные твёрдые-мягкие, парные-непарные, твёрдые, мягкие; согласные глухие-звонкие, парные-непарные, звонкие и глухие; группировать звуки по заданному основанию;

-соблюдать нормы русского литературного языка в собственной речи и оценивать соблюдение этих норм в речи собеседников (в объёме орфоэпического словаря учебника);

-пользоваться орфоэпическим словарём при определении правильного произношения

слова (или обращаться за помощью к другим орфоэпическим словарям русского языка или к учителю, родителям и др.);

- различать звуки и буквы;
- классифицировать слова с точки зрения их звуко-буквенного состава по самостоятельно определённым критериям;
- знать последовательность букв в русском алфавите, пользоваться алфавитом для упорядочивания слов и поиска нужной информации;
- пользоваться при письме небуквенными графическими средствами: пробелом между словами, знаком переноса, красной строки (абзаца), пунктуационными знаками (в пределах изученного).

Обучающийся получит возможность научиться:

- выполнять (устно и письменно) звуко-буквенный разбор слова самостоятельно по предложенному в учебнике алгоритму; оценивать правильность проведения звукобуквенного разбора слова (в объёме изучаемого курса).

Лексика

Обучающийся научится:

- осознавать, что понимание значения слова - одно из условий умелого его использования в устной и письменной речи;
- выявлять в речи слова, значение которых требует уточнения;
- определять значение слова по тексту или уточнять с помощью толкового словаря, Интернета и др.;
- распознавать среди предложенных слов синонимы, антонимы, омонимы, фразеологизмы, устаревшие слова (простые случаи);
- подбирать к предложенным словам антонимы и синонимы;
- понимать этимологию мотивированных слов-названий;
- выбирать слова из ряда предложенных для успешного решения коммуникативных задач; - подбирать синонимы для устранения повторов в тексте;
- находить в художественном тексте слова, употреблённые в переносном значении, а также эмоционально-оценочные слова, эпитеты, сравнения, олицетворения (без терминологии);
- оценивать уместность употребления этих слов в речи;
- пользоваться словарями при решении языковых и речевых задач.

Обучающийся получит возможность научиться:

- оценивать уместность использования слов в устной и письменной речи;
- подбирать антонимы для точной характеристики предметов при их сравнении;
- иметь представление о заимствованных словах; осознавать один из способов пополнения словарного состава русского языка иноязычными словами;
- работать с разными словарями;
- приобретать опыт редактирования предложения (текста).

Состав слова (морфемика)

Обучающийся научится:

- различать изменяемые и неизменяемые слова;
- различать однокоренные слова среди других (неоднокоренных) слов (форм слов, слов с омонимичными корнями, синонимов);
- находить в словах окончание, основу (в простых случаях), корень, приставку, суффикс (постфикс -ся), соединительные гласные в сложных словах, использовать алгоритм опознавания изучаемых морфем;
- находить корень в однокоренных словах с чередованием согласных в корне;
- узнавать сложные слова (типа вездеход, вертолёт и др.), выделять в них корни; находить соединительные гласные (интерфиксы) в сложных словах;
- сравнивать, классифицировать слова по их составу;

- соотнести слова с предъявляемыми к ним моделями, выбирать из предложенных слов слово, соответствующее заданной модели, составлять модель заданного слова;
- самостоятельно подбирать слова к заданной модели;
- понимать значения, вносимые в слово суффиксами и приставками (простые случаи);
- образовывать слова с этими морфемами для передачи соответствующего значения;
- образовывать слова (разных частей речи) с помощью приставки или суффикса, или с помощью и приставки, и суффикса).

Обучающийся получит возможность научиться:

- понимать роль каждой из частей слова в передаче лексического значения слова;
- понимать смысловые, эмоциональные, изобразительные возможности суффиксов и приставок;
- узнавать образование слов с помощью суффиксов или приставок;
- разбирать самостоятельно (устно и письменно) по составу слова с однозначновыделяемыми морфемами в соответствии с предложенным в учебнике алгоритмом;
- подбирать однокоренные слова и формы одного и того же слова с целью проверки изучаемых орфограмм в корне слова, использовать знание графического образа приставок и суффиксов для овладения правописанием слов с этими приставками и суффиксами (при изучении частей речи).

Морфология

Обучающийся научится:

- определять принадлежность слова к определённой части речи по комплексу освоенных признаков; классифицировать слова по частям речи;
- распознавать части речи на основе усвоенных признаков (в объёме программы);
- пользоваться словами разных частей речи и их формами в собственных речевых высказываниях;
- выявлять роль и значение слов частей речи в речи;
- определять грамматические признаки имён существительных - род, склонение, число, падеж;
- определять грамматические признаки имён прилагательных - род (в единственном числе), число, падеж; изменять имена прилагательные по падежам;
- определять грамматические признаки личного местоимения в начальной форме - лицо, число, род (у местоимений 3-го лица в единственном числе); иметь представление о склонении личных местоимений; использовать личные местоимения для устранения неоправданных повторов; правильно употреблять в речи формы личных местоимений;
- использовать личные местоимения для устранения неоправданных повторов; правильно употреблять в речи личные местоимения;
- распознавать наречия как часть речи; понимать их роль и значение в речи;
- различать наиболее употребительные предлоги и определять их роль при образовании падежных форм имён существительных и местоимений;
- понимать роль союзов и частицы не в речи; -подбирать примеры слов и форм слов разных частей речи;
- распознавать неопределённую форму глагола; определять грамматические признаки глаголов - время, число, род (в прошедшем времени в единственном числе), лицо (в настоящем и будущем времени); изменять глаголы в настоящем и будущем времени по лицам и числам (спрягать); изменять глаголы в прошедшем времени в единственном числе по родам; иметь представление о возвратных глаголах.

Обучающийся получит возможность научиться:

- разграничивать самостоятельные и служебные части речи;
- сравнивать и сопоставлять признаки, присущие изучаемым частям речи; находить в тексте слова частей речи по указанным морфологическим признакам; классифицировать части

речи по наличию или отсутствию освоенных признаков;

-различать смысловые и падежные вопросы имён существительных;

-склонять личные местоимения, соотносить личное местоимение в косвенном падеже сего начальной формой, распознавать падеж личного местоимения в предложении и тексте;

-различать родовые и личные окончания глагола; наблюдать над словообразованием имён существительных, имён прилагательных, глаголов;

-проводить полный морфологический разбор имён существительных, имён прилагательных, глаголов по предложенному в учебнике алгоритму, оценивать правильность проведения морфологического разбора;

-находить в тексте личные местоимения, наречия, числительные, возвратные глаголы, предлоги вместе с личными местоимениями, к которым они относятся, союзы и, а, но, частицу не при глаголах;

-находить и исправлять в устной и письменной речи речевые ошибки и недочёты в употреблении изучаемых форм частей речи.

Синтаксис

Обучающийся научится:

- различать предложение, словосочетание и слово;

- устанавливать в словосочетании связь главного слова с зависимым при помощи вопросов;

- составлять из заданных слов словосочетания, учитывая их связь по смыслу и по форме;

- устанавливать при помощи смысловых вопросов связь между словами в предложении; отражать её в схеме;

- соотносить предложения со схемами, выбирать предложение, соответствующее схеме;

- классифицировать предложения по цели высказывания и по эмоциональной окраске (по интонации);

- выделять из потока речи предложения, оформлять их границы; находить главные (подлежащее и сказуемое) и второстепенные члены предложения (без деления на виды);

- выделять из предложения словосочетания; распознавать предложения с однородными членами, находить в них однородные члены; использовать интонацию при перечислении однородных членов предложения; составлять предложения с однородными членами и использовать их в речи; при составлении таких предложений пользоваться бессоюзной связью и союзами и, а, но.

Обучающийся получит возможность научиться:

- различать простое предложение с однородными членами и сложное предложение;

- находить в предложении обращение; выполнять в соответствии с предложенным в учебнике алгоритмом разбор простого предложения (по членам предложения, синтаксический), оценивать правильность разбора.

Орфография и пунктуация

Обучающийся научится:

а) применять ранее изученные правила правописания: раздельное написание слов; сочетания жи-ши, ча-ща, чу-щу в положении под ударением; сочетания чк, чн, чт, нч, щн и др.; перенос слов; прописная буква в начале предложения, именах собственных; проверяемые безударные гласные в корне слова; парные звонкие и глухие согласные в корне слова; непроизносимые согласные; непроверяемые гласные и согласные в корне слова, в том числе с удвоенными согласными (перечень см. в словаре учебника); гласные и согласные в неизменяемых на письме приставках и суффиксах; разделительные мягкий и твёрдый знаки (ь, ъ); мягкий знак после шипящих на конце имён существительных (речь, брошь, мышь); соединительные о и е в сложных словах (самолёт, вездеход); е и ив суффиксах имён существительных (ключик - ключика, замочек - замочка); безударные падежные окончания имён существительных (кроме существительных на -мя, -ий, -ье, -ия, -ов, -ин); безударные падежные окончания имён прилагательных; раздельное написание предлогов с личными местоимениями; раздельное

написание частицы не с глаголами; мягкий знак (ь) после шипящих на конце глаголов в форме 2-го лица единственного числа (читаешь, пишешь); мягкий знак (ь) в глаголах в сочетании -ться; безударные личные окончания глаголов; раздельное написание предлогов с другими словами; знаки препинания в конце предложения: точка, вопросительный и восклицательный знаки; знаки препинания (запятая) в предложениях с однородными членами;

- б) подбирать примеры с определённой орфограммой;
- в) осознавать место возможного возникновения орфографической ошибки;
- г) обнаруживать орфограммы по освоенным опознавательным признакам в указанных учителем словах (в объёме изучаемого курса);
- д) определять разновидности орфограмм и соотносить их с изученными правилами;
- е) пользоваться орфографическим словарём учебника как средством самоконтроля при проверке написания слов с непроверяемыми орфограммами;
- ж) безошибочно списывать текст объёмом 80-90 слов;
- з) писать под диктовку тексты объёмом 75-80 слов в соответствии с изученными правилами правописания;
- и) проверять собственный и предложенный текст, находить и исправлять орфографические и пунктуационные ошибки.

Обучающийся получит возможность научиться:

а) применять правила правописания: соединительные о и е в сложных словах (самолёт, вездеход); е и ив суффиксах -ек, -ик; запятая при обращении; запятая между частями в сложном предложении;

б) объяснять правописание безударных надежных окончаний имён существительных (кроме существительных на -мя, -ий, -ье, -ия, -ов, -ин);

в) объяснять правописание безударных надежных имён прилагательных;

г) объяснять правописание личных окончаний глагола;

д) объяснять написание сочетаний -ться и -тся в глаголах;

е) применять разные способы проверки правописания слов: изменение формы слова, подбор однокоренных слов, подбор слов с ударной морфемой, знание фонетических особенностей орфограммы, использование орфографического словаря;

ж) при составлении собственных текстов во избежание орфографических или пунктуационных ошибок, использовать помощь взрослого или словарь, пропуск орфограммы или пунктограммы.

Содержание 5 КЛАССА

Виды речевой деятельности

Слушание. Осознание цели и ситуации устного общения. Адекватное восприятие звучащей речи. Понимание на слух информации, содержащейся в предъявляемом тексте, определение основной мысли текста, передача его содержания по вопросам.

Говорение. Выбор языковых средств в соответствии с целями и условиями общения для эффективного решения коммуникативной задачи. Практическое овладение диалогической формой речи. Овладение умениями начать, поддержать, закончить разговор, привлечь внимание и т.п. Практическое овладение устными монологическими высказываниями в соответствии с учебной задачей (описание, повествование, рассуждение). Овладение нормами речевого этикета в ситуациях учебного и бытового общения (приветствие, прощание, извинение, благодарность, обращение с просьбой). Соблюдение орфоэпических норм и правильной интонации.

Чтение. Понимание учебного текста. Выборочное чтение с целью нахождения необходимого материала. Нахождение информации, заданной в тексте в явном виде. Формулирование простых выводов на основе информации, содержащейся в тексте. Интерпретация и обобщение содержащейся в тексте информации. Умение соотносить рельефные изображения в букваре с натуральными объектами и их моделями; умение узнавать предметы

окружающего мира, изображенные на ярких рисунках (для слепых с остаточным зрением). Овладение умением правильно использовать дидактический материал при фонетическом и морфологическом разборе слов (при чтении и составлении рельефных схем).

Анализ и оценка содержания, языковых особенностей и структуры текста.

Слово и предложение. Восприятие слова как объекта изучения, материала для анализа. Наблюдение над значением слова.

Различение слова и предложения. Работа с предложением: выделение слов, изменение их порядка.

Систематический курс

Фонетика и орфоэпия. Различение гласных и согласных звуков. Нахождение в слове ударных и безударных гласных звуков. Различение мягких и твёрдых согласных звуков, определение парных и непарных по твёрдости — мягкости согласных звуков. Различение звонких и глухих звуков, определение парных и непарных по звонкости-глухости согласных звуков. Определение качественной характеристики звука: гласный-согласный; гласный ударный-безударный; согласный твёрдый-мягкий, парный-непарный; согласный звонкий-глухой, парный-непарный. Деление слов на слоги. Ударение, произношение звуков и сочетаний звуков в соответствии с нормами современного русского литературного языка. Фонетический разбор слова.

Графика. Различение звуков и букв. Обозначение на письме твёрдости и мягкости согласных звуков. Использование на письме разделительных **ъ** и **ь** знаков.

Установление соотношения звукового и буквенного состава слова в словах с йотированными гласными **е, ё, ю, я**; в словах с непроизносимыми согласными.

Использование небуквенных графических средств: пробела между словами, знака переноса, абзаца.

Знание алфавита: правильное название букв, знание их последовательности. Использование алфавита при работе со словарями, справочниками, каталогами.

Лексика. Понимание слова как единства звучания и значения. Выявление слов, значение которых требует уточнения. Определение значения слова по тексту или уточнение значения с помощью толкового словаря. Представление об однозначных и многозначных словах, о прямом и переносном значении слова. Наблюдение за использованием в речи синонимов и антонимов.

Состав слова (морфемика). Различение однокоренных слов и различных форм одного и того же слова. Различение однокоренных слов и синонимов, однокоренных слов и слов с омонимичными корнями. Выделение в словах с однозначно выделяемыми морфемами окончания, корня, приставки, суффикса. Различение изменяемых и неизменяемых слов. Представление о значении суффиксов и приставок. Образование однокоренных слов с помощью суффиксов и приставок. Разбор слова по составу.

Морфология. Части речи; деление частей речи на самостоятельные и служебные.

Имя существительное. Значение и употребление в речи. Умение опознавать имена собственные. Различение имён существительных, отвечающих на вопросы «кто?» и «что?». Различение имён существительных мужского, женского и среднего рода. Изменение существительных по числам. Изменение существительных по падежам. Определение падежа, в котором употреблено имя существительное. Различение падежных и смысловых (синтаксических) вопросов. Определение принадлежности имён существительных к 1, 2, 3-му склонению. Морфологический разбор имён существительных.

Имя прилагательное. Значение и употребление в речи.

Изменение прилагательных по родам, числам и падежам, кроме прилагательных на **-ий, -ья, -ов, -ин**. Морфологический разбор имён прилагательных.

Местоимение. Общее представление о местоимении. Личные местоимения, значение и употребление в речи. Личные местоимения 1, 2, 3-го лица единственного и множественного числа. Склонение личных местоимений.

Глагол. Значение и употребление в речи. Неопределённая форма глагола. Различение глаголов, отвечающих на вопросы «что сделать?» и «что делать?». Изменение глаголов по временам. Изменение глаголов по лицам и числам в настоящем и будущем времени (спряжение). Способы определения I и II спряжения глаголов (практическое овладение). Изменение глаголов прошедшего времени по родам и числам. Морфологический разбор глаголов.

Наречие. Значение и употребление в речи.

Предлог. Знакомство с наиболее употребительными предлогами. Функция предлогов: образование падежных форм имён существительных и местоимений. Отличие предлогов от приставок.

Союзы, а, но, их роль в речи. Частица **не**, её значение.

Синтаксис. Различение предложения, словосочетания, слова (осознание их сходства и различий). Различение предложений по цели высказывания: повествовательные, вопросительные и побудительные; по эмоциональной окраске (интонации): восклицательные и невосклицательные.

Нахождение главных членов предложения: подлежащего и сказуемого. Различение главных и второстепенных членов предложения. Установление связи (при помощи смысловых вопросов) между словами в словосочетании и предложении.

Нахождение и самостоятельное составление предложений с однородными членами без союзов и с союзами **и, а, но**. Использование интонации перечисления в предложениях с однородными членами.

Различение простых и сложных предложений.

Орфография и пунктуация. Формирование орфографической зоркости, использование разных способов выбора написания в зависимости от места орфограммы в слове. Использование орфографического словаря.

Применение правил правописания:

сочетания **жи-ши, ча-ща, чу-щув** положении под ударением;

сочетания **чк-чн, чт, щн**;

перенос слов;

прописная буква в начале предложения, в именах собственных;

проверяемые безударные гласные в корне слова;

парные звонкие и глухие согласные в корне слова;

непроизносимые согласные;

непроверяемые гласные и согласные в корне слова (на ограниченном перечне слов);

гласные и согласные в неизменяемых на письме приставках;

разделительные **ъ** и **ь**;

мягкий знак после шипящих на конце имён существительных (**ночь, нож, розь, мышь**);

безударные падежные окончания имён существительных (кроме существительных на **-мя, -ий, -ья, -ье, -ия, -ов, -ин**);

безударные окончания имён прилагательных;

раздельное написание предлогов с личными местоимениями;

не с глаголами;

мягкий знак после шипящих на конце глаголов в форме 2-го лица единственного числа (**пишешь, учишь**);

мягкий знак в глаголах в сочетании **-ться**;

безударные личные окончания глаголов;

раздельное написание предлогов с другими словами;

знаки препинания в конце предложения: точка, вопросительный и восклицательный знаки;

знаки препинания (запятая) в предложениях с однородными членами.

Развитие речи. Осознание ситуации общения: с какой целью, с кем и где происходит общение.

Практическое овладение диалогической формой речи. Выражение собственного мнения, его аргументация. Овладение основными умениями ведения разговора (начать, поддержать, закончить разговор, привлечь внимание ит.п.). Овладение нормами речевого этикета в ситуациях учебного и бытового общения (приветствие, прощание, извинение, благодарность, обращение с просьбой), в том числе при общении с помощью средств ИКТ.

Практическое овладение устными монологическими высказываниями на определённую тему с использованием разных типов речи (описание, повествование, рассуждение).

Текст. Признаки текста. Смысловое единство предложений в тексте. Заглавие текста.

Последовательность предложений в тексте.

Последовательность частей текста (абзацев).

Комплексная работа над структурой текста: озаглавливание, корректирование порядка предложений и частей текста (абзацев).

План текста. Составление планов к данным текстам. Создание собственных текстов по предложенным планам.

Типы текстов: описание, повествование, рассуждение, их особенности.

Знакомство с жанрами письма и поздравления.

Создание собственных текстов и корректирование заданных текстов с учётом точности, правильности, богатства и выразительности письменной речи; использование в текстах синонимов и антонимов.

Знакомство с основными видами изложений и сочинений (без заучивания определений): изложения подробные и выборочные, изложения с элементами сочинения; сочинения-повествования, сочинения-описания, сочинения-рассуждения.

Иметь адекватные представления о собственных возможностях в учебной деятельности.

Тематическое планирование 5 класс

№ п/п	Наименование разделов и тем	Количество часов
1	Повторение. Части речи. Имя существительное	6
2	Имя прилагательное	31
3	Личные местоимения	38
4	Глагол	9
5	Повторение	44
		8
	ИТОГО:	136

2.2.1.2. ЛИТЕРАТУРНОЕ ЧТЕНИЕ

УМК «Школа России» (Климанова Л. Ф. Литературное чтение, 1-4 классы).

Литературное чтение один из основных предметов в обучении младших школьников. Он формирует общеучебный навык чтения и умение работать с текстом, пробуждает интерес к чтению художественной литературы и способствует общему развитию ребенка, его духовно-нравственному и эстетическому воспитанию.

Цели:

- овладение осознанным, правильным, беглым и выразительным чтением как базовым навыком в системе образования; совершенствование всех видов речевой деятельности, обеспечивающих умение работать с разными видами текста, развитие интереса к чтению и книге; формирование читательского кругозора и приобретение в выборе книг и самостоятельной читательской деятельности;

- развитие художественно-творческих и познавательных способностей, эмоциональной отзывчивости при чтении художественных произведений, формирование эстетического отношения к слову и умения понимать художественное произведение;

- обогащение нравственного опыта средствами художественной литературы;

формирование нравственных чувств и интереса и представлений о добре, дружбе, правде и ответственности; воспитание интереса и уважения к отечественной культуре и культуре народов многонациональной России и других стран.

На изучение учебного предмета «Литературное чтение» выделяется 642 часа (по 4 часа в неделю в 1-4 классе и 3 часа в неделю в 5 классе).

Планируемые результаты освоения учебного предмета за курс начального общего образования

Личностные результаты

1) формирование чувства гордости за свою Родину, её историю, российский народ, становление гуманистических и демократических ценностных ориентаций многонационального российского общества;

2) формирование средствами литературных произведений целостного взгляда на мир в единстве и разнообразии природы, народов, культур и религий;

3) воспитание художественно-эстетического вкуса, эстетических потребностей, ценностей и чувств на основе опыта слушания и заучивания наизусть произведений художественной литературы;

4) развитие этических чувств, доброжелательности и эмоционально-нравственной отзывчивости, понимания и сопереживания чувствам других людей;

5) формирование уважительного отношения к иному мнению, истории и культуре других народов, выработка умения терпимо относиться к людям иной национальной принадлежности;

6) овладение начальными навыками адаптации в школе к школьному коллективу;

7) принятие и освоение социальной роли обучающегося, развитие мотивов учебной деятельности и формирование личностного смысла учения;

8) развитие самостоятельности и личной ответственности за свои поступки на основе представлений о нравственных нормах общения;

9) развитие навыков сотрудничества со взрослыми и сверстниками в разных социальных ситуациях, умения избегать конфликтов и находить выходы из спорных ситуаций, возможность сравнивать поступки героев литературных произведений со своими собственными поступками, осмысливать поступки героев;

10) наличие мотивации к творческому труду и бережному отношению к материальными духовным ценностям, формирование установки на безопасный, здоровый образ жизни.

Метапредметные результаты:

- овладение способностью принимать и сохранять цели и задачи учебной деятельности, поиска средств её осуществления;

- освоение способов решения проблем творческого и поискового характера;

- формирование умения планировать, контролировать и оценивать учебные действия в соответствии с поставленной задачей и условиями её реализации, определять наиболее эффективные способы достижения результата;

- формирование умения понимать причины успеха/неуспеха учебной деятельности и способности конструктивно действовать даже в ситуациях неуспеха;

- использование знаково-символических средств представления информации о книгах;

- активное использование речевых средств для решения коммуникативных и познавательных задач;

- использование различных способов поиска учебной информации в справочниках, словарях, энциклопедиях и интерпретации информации в соответствии с коммуникативными и познавательными задачами;

- овладение навыками смыслового чтения текстов в соответствии с целями и задачами, осознанного построения речевого высказывания в соответствии с задачами коммуникации и составления текстов в устной и письменной формах;

- овладение логическими действиями сравнения, анализа, синтеза, обобщения,

классификации по родовидовым признакам, установления причинно-следственных связей, построения рассуждений;

- готовность слушать собеседника и вести диалог, признавать различные точки зрения и право каждого иметь свою, излагать своё мнение и аргументировать свою точку зрения и оценку событий;

- формирование умения договариваться о распределении ролей в совместной деятельности, определение общей цели и путей её достижения, осмысливать собственное поведение и поведение окружающих;

- готовность конструктивно разрешать конфликты посредством учёта интересов сторон и сотрудничества.

Предметные результаты:

- понимание литературы как явления национальной и мировой культуры, средства сохранения и передачи нравственных ценностей и традиций;

- осознание значимости чтения для личного развития;

- формирование представлений о Родине и её людях, окружающем мире, культуре, первоначальных этических представлений, понятий о добре и зле, дружбе, честности;

- выработка потребности в систематическом чтении;

- достижение необходимого для продолжения образования уровня читательской компетентности, общего речевого развития, т. е. овладение чтением вслух и про себя, элементарными приёмами анализа художественных, научно-познавательных и учебных текстов с использованием элементарных литературоведческих понятий;

- использование разных видов чтения (изучающее (смысловое), выборочное, поисковое);

- умение осознанно воспринимать и оценивать содержание и специфику различных текстов, участвовать в их обсуждении, давать и обосновывать нравственную оценку поступков героев;

- умение самостоятельно выбирать интересующую литературу, пользоваться справочными источниками для понимания и получения дополнительной информации, составляя самостоятельно краткую аннотацию;

- умение использовать простейшие виды анализа различных текстов: устанавливать причинно-следственные связи и определять главную мысль произведения, делить текст на части, озаглавливать их, составлять простой план, находить средства выразительности, пересказывать произведение;

- умение работать с разными видами текстов, находить характерные особенности научно-познавательных, учебных и художественных произведений; на практическом уровне овладеть некоторыми видами письменной речи (повествование - создание текста по аналогии, рассуждение - письменный ответ на вопрос, описание - характеристика героев; умение написать отзыв на прочитанное произведение);

- развитие художественно-творческих способностей, умение создавать собственный текст на основе художественного произведения, репродукции картин художников, иллюстраций, личного опыта.

Содержание курса начального общего образования

Виды речевой и читательской деятельности

Аудирование (слушание). Восприятие на слух звучащей речи (высказывание собеседника, чтение различных текстов). Адекватное понимание содержания звучащей речи, умение отвечать на вопросы по содержанию услышанного произведения, определение последовательности событий, осознание цели речевого высказывания, умение задавать вопрос по услышанному учебному, научно-познавательному и художественному произведению.

Чтение

Чтение вслух. Постепенный переход от слогового к плавному осмысленному правильному чтению целыми словами вслух (скорость чтения в соответствии с индивидуальным

темпом чтения), постепенное увеличение скорости чтения. Установка на нормальный для читающего темп беглости, позволяющий ему осознать текст. Соблюдение орфоэпических и интонационных норм чтения. Чтение предложений с интонационным выделением знаков препинания. Понимание смысловых особенностей разных по виду и типу текстов, передача их с помощью интонирования. Овладение умениями и навыками чтения с использованием рельефно-точечного шрифта Л. Брайля.

Чтение про себя. Осознание смысла произведения при чтении про себя (доступных по объёму и жанру произведений). Определение вида чтения (изучающее, ознакомительное, просмотровое, выборочное). Умение находить в тексте необходимую информацию. Понимание особенностей разных видов чтения: факта, описания, дополнения высказывания и др.

Работа с разными видами текста. Общее представление о разных видах текста: художественный, учебный, научно-популярный и их сравнение. Определение целей создания этих видов текста. Особенности фольклорного текста.

Практическое освоение умения отличать текст от набора предложений. Прогнозирование содержания книги по её названию и оформлению.

Самостоятельное определение темы, главной мысли, структуры текста; деление текста на смысловые части, их озаглавливание. Умение работать с разными видами информации.

Участие в коллективном обсуждении: умение отвечать на вопросы, выступать по теме, слушать выступления товарищей, дополнять ответы по ходу беседы, используя текст. Привлечение справочных и иллюстративно-изобразительных материалов.

Библиографическая культура. Книга как особый вид искусства. Книга как источник необходимых знаний. Первые книги на Руси и начало книгопечатания (общее представление). Книга учебная, художественная, справочная. Элементы книги: содержание или оглавление, титульный лист, аннотация, иллюстрации. Виды информации в книге: научная, художественная (с опорой на внешние показатели книги, её справочно-иллюстративный материал).

Типы книг (изданий): книга-произведение, книга-сборник, собрание сочинений, периодическая печать, справочные издания (справочники, словари, энциклопедии).

Выбор книг на основе рекомендованного списка, картотеки, открытого доступа к детским книгам в библиотеке. Алфавитный каталог. Самостоятельное пользование соответствующими возрасту словарями и справочной литературой.

Работа с текстом художественного произведения. Понимание заглавия произведения, его адекватное соотношение с содержанием. Определение особенностей художественного текста: своеобразие выразительных средств языка (с помощью учителя). Осознание того, что фольклор есть выражение общечеловеческих нравственных правил и отношений.

Понимание нравственного содержания прочитанного, осознание мотивации поведения героев, анализ поступков героев с точки зрения норм морали. Осознание понятия «Родина», представления о проявлении любви к Родине в литературе разных народов (на примере народов России). Схожесть тем, идей, героев в фольклоре разных народов. Самостоятельное воспроизведение текста с использованием выразительных средств языка: последовательное воспроизведение эпизода с использованием специфической для данного произведения лексики (по вопросам учителя), рассказ по иллюстрациям, пересказ.

Характеристика героя произведения с использованием художественно-выразительных средств данного текста. Нахождение в тексте слов и выражений, характеризующих героя и событие. Анализ (с помощью учителя), мотивы поступка персонажа. Сопоставление поступков героев по аналогии или по контрасту. Выявление авторского отношения к герою на основе анализа текста, авторских помет, имён героев.

Характеристика героя произведения. Портрет, характер героя, выраженные через поступки и речь.

Освоение разных видов пересказа художественного текста: подробный, выборочный и краткий (передача основных мыслей).

Подробный пересказ текста: определение главной мысли фрагмента, выделение опорных или ключевых слов, озаглавливание, подробный пересказ эпизода; деление текста на части, определение главной мысли каждой части и всего текста, озаглавливание каждой части и всего текста, составление плана в виде назывных предложений из текста, в виде вопросов, в виде самостоятельно сформулированного высказывания.

Самостоятельный выборочный пересказ по заданному фрагменту: характеристика героя произведения (отбор слов, выражений в тексте, позволяющих составить рассказ о герое), описание места действия (выбор слов, выражений в тексте, позволяющих составить данное описание на основе текста). Вычленение и сопоставление эпизодов из разных произведений по общности ситуаций, эмоциональной окраске, характеру поступков героев.

Работа с учебными, научно-популярными и другими текстами. Понимание заглавия произведения; адекватное соотношение с его содержанием. Определение особенностей учебного и научно-популярного текстов (передача информации). Понимание отдельных, наиболее общих особенностей текстов былин, легенд, библейских рассказов (по отрывкам или небольшим текстам). Знакомство с простейшими приёмами анализа различных видов текста: установление причинно-следственных связей. Определение главной мысли текста. Деление текста на части. Определение микротем. Ключевые или опорные слова. Построение алгоритма деятельности по воспроизведению текста. Воспроизведение текста с опорой на ключевые слова, модель, схему. Подробный пересказ текста. Краткий пересказ текста (выделение главного в содержании текста).

Говорение (культура речевого общения). Осознание диалога как вида речи. Особенности диалогического общения: понимать вопросы, отвечать на них и самостоятельно задавать вопросы по тексту; выслушивать, не перебивая, собеседника и в вежливой форме высказывать свою точку зрения по обсуждаемому произведению (учебному, научно-познавательному, художественному тексту). Доказательство собственной точки зрения с опорой на текст или собственный опыт. Использование норм речевого этикета в условиях внеучебного общения. Знакомство с особенностями национального этикета на основе фольклорных произведений.

Работа со словом (распознавание прямого и переносного значения слов, их многозначности), целенаправленное пополнение активного словарного запаса.

Монолог как форма речевого высказывания. Монологическое речевое высказывание небольшого объёма с опорой на авторский текст, по предложенной теме или в виде (форме) ответа на вопрос. Отражение основной мысли текста в высказывании. Передача содержания прочитанного или прослушанного с учётом специфики научно-популярного, учебного и художественного текста. Передача впечатлений (из повседневной жизни, от художественного произведения, произведения изобразительного искусства) в рассказе (описание, рассуждение, повествование). Самостоятельное построение плана собственного высказывания. Отбор и использование выразительных средств языка (синонимы, антонимы, сравнение) с учётом особенностей монологического высказывания.

Устное сочинение как продолжение прочитанного произведения, отдельных его сюжетных линий, короткий рассказ по рисункам либо на заданную тему.

Письмо (культура письменной речи). Нормы письменной речи: соответствие содержания заголовку (отражение темы, места действия, характеров героев), использование выразительных средств языка (синонимы, антонимы, сравнение) в мини-сочинениях (повествование, описание, рассуждение), рассказ на заданную тему, отзыв.

Круг детского чтения. Произведения устного народного творчества разных народов России. Произведения классиков отечественной литературы XIX-XX вв., классиков детской литературы, произведения современной отечественной (с учётом многонационального характера России) и зарубежной литературы, доступные для восприятия младших школьников.

Представленность разных видов книг: историческая, приключенческая, фантастическая, научно-популярная, справочно-энциклопедическая литература; детские периодические издания (по выбору).

Основные темы детского чтения: фольклор разных народов, произведения о Родине, природе, детях, братьях наших меньших, добре и зле, юмористические произведения.

Литературоведческая пропедевтика (практическое освоение). Нахождение в тексте, определение значения в художественной речи (с помощью учителя) средств выразительности: синонимов, антонимов, эпитетов, сравнений, метафор, гипербол.

Ориентировка в литературных понятиях: художественное произведение, художественный образ, искусство слова, автор (рассказчик), сюжет, тема; герой произведения: его портрет, речь, поступки, мысли; отношение автора к герою.

Общее представление о композиционных особенностях построения разных видов рассказывания: повествование (рассказ), описание (пейзаж, портрет, интерьер), рассуждение (монолог героя, диалог героев).

Прозаическая и стихотворная речь: узнавание, различение, выделение особенностей стихотворного произведения (ритм, рифма).

Фольклор и авторские художественные произведения (различение).

Жанровое разнообразие произведений. Малые фольклорные формы (колыбельные песни, потешки, пословицы и поговорки, загадки) - узнавание, различение, определение основного смысла. Сказки (о животных, бытовые, волшебные). Художественные особенности сказок: лексика, построение (композиция). Литературная (авторская) сказка.

Рассказ, стихотворение, басня - общее представление о жанре, особенностях построения и выразительных средствах.

Творческая деятельность обучающихся (на основе литературных произведений). Интерпретация текста литературного произведения в творческой деятельности учащихся: чтение по ролям, инсценирование, драматизация; устное словесное рисование, знакомство с различными способами работы с деформированным текстом и использование их (установление причинно-следственных связей, последовательности событий: соблюдение этапности в выполнении действий); изложение с элементами сочинения, создание собственного текста на основе художественного произведения (текст по аналогии) или на основе личного опыта.

Рабочая программа по учебному предмету «Литературное чтение» 1 класс

Планируемые результаты

Личностные

Обучающиеся научатся:

1. С уважением относиться к традициям своей семьи, с любовью к тому месту, где родился (своей малой родине);
2. Отзываться положительно о своей Родине, людях, её населяющих;
3. Осознавать свою принадлежность к определённому народу (этносу); с уважением относиться к людям другой национальности;
4. Проявлять интерес к чтению произведений устного народного творчества своего народа и народов других стран.

Обучающиеся получают возможность научиться:

1. На основе художественных произведений определять основные ценности взаимоотношений в семье (любовь и уважение, сочувствие, взаимопомощь, взаимовыручка);
2. С гордостью относиться к произведениям русских писателей-классиков, известных во всём мире;
3. Осознавать свою принадлежность к определённому народу (этносу); с пониманием относиться к людям другой национальности; с интересом читать произведения других народов.

Метапредметные:

Регулятивные УУД

Обучающиеся научатся:

1. Читать задачи, представленные на шмуцтитулах, объяснять их в содействии с изучаемым

материалом урока с помощью учителя;

2. Принимать учебную задачу урока, воспринимать её в ходе урока по просьбе учителя и под руководством учителя;

3. Понимать, с какой целью необходимо читать данный текст (вызвал интерес, для того чтобы ответить на вопрос учителя или учебника);

4. Планировать свои действия на отдельных этапах урока с помощью учителя, восстанавливать содержания произведения по серии сюжетных картин (картинному плану);

5. Контролировать выполненные задания с опорой на эталон (образец) или по алгоритму, данному учителем;

6. Оценивать результаты собственных учебных действий, учебных действий одноклассников (по алгоритму, заданному учителем или учебником);

7. Выделять из темы урока известные знания и умения, определять круг неизвестного по изучаемой теме под руководством учителя;

8. Фиксировать по ходу урока и в конце его удовлетворённость/неудовлетворённость своей работой на уроке (с помощью смайликов, разноцветных фишек и пр.), позитивно относиться к своим успехам, стремиться к улучшению результата;

9. Анализировать причины успеха/неуспеха с помощью разноцветных фишек, лесенок, оценочных шкал, формулировать их в устной форме по просьбе учителя;

10. Осваивать с помощью учителя позитивные установки типа «У меня всё получится», «Я ещё многое смогу», «Мне нужно ещё немного потрудиться», «Я ещё только учусь», «Каждый имеет право на ошибку» и др.

Обучающиеся получают возможность научиться:

1. Сопоставлять цели, заявленные на индивидуальном уровне, содержанием материала урока в процессе его изучения;

2. Формулировать вместе с учителем учебную задачу урока в соответствии с целями темы; принимать учебную задачу урока;

3. Читать в соответствии с целью чтения (выразительно, целыми словами, без искажений и пр.);

4. Коллективно составлять план урока, продумывать возможные этапы изучения темы;

5. Коллективно составлять план для пересказа литературного произведения;

6. Контролировать выполнение действий в соответствии с планом;

7. Оценивать результаты своих действий по шкале и критериям, предложенным учителем;

8. Оценивать результаты работы сверстников по совместно выработанным критериям;

9. Выделять из темы урока известные знания и умения, определять круг неизвестного по изучаемой теме в мини-группе или паре;

10. Фиксировать по ходу урока и в конце его удовлетворённость/неудовлетворённость своей работой на уроке (с помощью шкал, лесенок, разноцветных фишек и пр.), аргументировать своё позитивное отношение к своим успехам, проявлять стремление к улучшению результата в ходе выполнения учебных задач;

11. Выделять из темы урока известные знания и умения, определять круг неизвестного по изучаемой теме в мини-группе или паре;

12. Анализировать причины успеха/неуспеха с помощью лесенок и оценочных шкал, формулировать их в устной форме по собственному желанию;

13. Осознавать смысл и назначение позитивных установок на успешную работу, пользоваться ими в случае неудачи на уроке, проговаривая во внутренней речи.

Познавательные УУД

Обучающиеся научатся:

1. Понимать и толковать условные знаки и символы, используемые в учебнике для передачи информации (условные обозначения, выделения цветом, оформление в рамки и пр.);

2. Осмысленно читать слова и предложения; понимать смысл прочитанного;
3. Сравнить художественные и научно-познавательные тексты; находить сходство и различия;
4. Сопоставлять эпизод литературного произведения с иллюстрацией, поговоркой (поговоркой);
5. Определять характер литературного героя, называя его качества; соотносить его поступок с качеством характера;
6. Отвечать на вопрос учителя или учебника по теме урока из 2-4 предложений;
7. Отличать произведения устного народного творчества от других произведений;
8. Проявлять индивидуальные творческие способности при сочинении загадок, песенок, потешек, сказок, в процессе чтения по ролям и инсценировании, при выполнении проектных заданий;
9. Понимать смысл читаемого, интерпретировать произведение на основе чтения по ролям.

Обучающиеся получают возможность научиться:

1. Пользоваться в практической деятельности условными знаками и символами, используемыми в учебнике для передачи информации;
2. Отвечать на вопросы учителя и учебника, придумывать свои собственные вопросы;
3. Понимать переносное значение образного слова, фразы или предложения, объяснять их самостоятельно, с помощью родителей, справочных материалов;
4. Сравнить лирические и прозаические произведения, басню и стихотворение, народную и литературную сказку.
5. Сопоставлять литературное произведение, репродукцией картины художника, поговоркой и поговоркой соответствующего смысла;
6. Создавать небольшое высказывание (или доказательство своей точки зрения) по теме урока из 5-6 предложений;
7. Понимать смысл русских народных и литературных сказок, басен И. А. Крылова;
8. Проявлять индивидуальные творческие способности при составлении докучных сказок, составлении рифмовок, небольших стихотворений, в процессе чтения по ролям, при инсценировании и выполнении проектных заданий;
9. Соотносить поговорки и поговорки с содержанием литературного произведения;
10. Определять мотив поведения героя с помощью вопросов учителя или учебника (рабочей тетради);
11. Понимать читаемое, интерпретировать смысл читаемого, фиксировать прочитанную информацию в виде таблиц или схем (при сравнении текстов, осмыслении структуры текста и пр.).

Коммуникативные УУД

Обучающиеся научатся:

1. Отвечать на вопросы учителя по теме урока;
2. Создавать связное высказывание из 3-4 простых предложений с помощью учителя;
3. Слышать и слушать партнёра по общению (деятельности), не перебивать, не обрывать на полуслове, вникать в смысл того, о чём говорит собеседник;
4. Под руководством учителя объединиться в группу сверстников для выполнения задания, проявлять стремление ладить с собеседниками, не демонстрировать превосходство над другими, вежливо общаться;
5. Оценивать поступок героя, используя доступные оценочные средства (плохо/хорошо, уместно/неуместно, нравственно/безнравственно и др.), высказывая свою точку зрения;
6. Понимать общую цель деятельности, принимать её, обсуждать коллективно под руководством учителя;
7. Соотносить в паре или в группе выполнение работы по алгоритму, данному в учебник или записанному учителем на доске;

8. Оценивать по предложенной учителем шкале качество чтения по ролям, пересказ текста, выполнение проекта;

9. Признавать свои ошибки, озвучивать их, соглашаться, если на ошибки указывают другие;

10. Употреблять вежливые слова в случае неправоты: «Извини, пожалуйста», «Прости, я не хотел тебя обидеть», «Спасибо за замечание, я его обязательно учту» и др., находить примеры использования вежливых слов и выражений в текстах изучаемых произведений;

11. Находить нужную информацию с помощью взрослых, в учебных книгах, словарях;

12. Готовить небольшую презентацию (3-4 слайда) с помощью взрослых (родителей, и пр.) по теме проекта, озвучивать её с опорой на слайды.

Обучающиеся получают возможность научиться:

1) вступать в общение в паре или группе, задавать вопросы на уточнение;

2) создавать связное высказывание из 5-6 простых предложений по предложенной теме;

3) оформлять 1-2 слайда к проекту, письменно фиксируя основные положения устного высказывания;

4) прислушиваться к партнеру по общению (деятельности), фиксировать его основные мысли и идеи, аргументы, запоминать их, приводить свои;

5) не конфликтовать, использовать вежливые слова;

6) выражать готовность идти на компромиссы, предлагать варианты и способы разрешения конфликтов;

7) употреблять вежливые формы обращения к участникам диалога; находить примеры использования вежливых слов и выражений в текстах изучаемых произведений, описывающих конфликтную ситуацию;

8) оценивать поступок героя, учитывая его мотив, используя речевые оценочные средства (вежливо/невежливо, достойно/недостойно), высказывая свою точку зрения;

9) принимать и сохранять цель деятельности коллектива или малой группы (пары), участвовать в распределении функций и ролей в совместной деятельности;

10) определять совместно критерии оценивания выполнения того или иного задания (упражнения); оценивать достижения сверстников по выработанным критериям;

11) оценивать по предложенным учителем критериям поступки литературных героев, проводить аналогии со своим поведением в различных ситуациях;

12) находить нужную информацию через беседу со взрослыми, через учебные книги, словари, справочники, энциклопедии для детей, через Интернет;

13) готовить небольшую презентацию (5-6 слайдов) с помощью взрослых (родителей, воспитателя ГПД и пр.) по теме проекта, озвучивать её с опорой на слайды.

Предметные

Виды речевой и читательской деятельности:

Обучающиеся научатся:

- воспринимать на слух различные виды текстов (художественные, научно познавательные, учебные, справочные);

- осознавать цели изучения темы, представленной на шмуцтитулах, толковать их в соответствии с изучаемым материалом под руководством учителя;

- читать по слогам и целыми словами с постепенным увеличением скорости чтения, понимать смысл прочитанного;

- читать различные книги, осуществлять выбор книги для самостоятельного чтения по названию, оглавлению, обложке;

- различать понятия добро и зло на основе прочитанных рассказов и сказок;

- принимать участие в коллективных беседах по прочитанным, прослушанным произведениям; отвечать на вопросы по содержанию;

- отвечать на вопросы: «Почему автор дал своему произведению такое название?»; «Чем тебе запомнился тот или иной герой произведения?»;

- называть действующих лиц прочитанного или прослушанного произведения, обдумывать содержание их поступков, сопоставлять свои поступки с поступками литературных героев;
- различать научно-познавательный и художественный тексты; выявлять их особенности под руководством учителя;
- анализировать с помощью учителя (о каком предмете идёт речь, как догадались) загадки, сопоставлять их с отгадками;
- читать и понимать смысл пословиц и поговорок, воспринимать их как народную мудрость, соотносить содержание произведения с пословицей и поговоркой.

Обучающиеся получают возможность научиться:

- читать, соблюдая орфоэпические и интонационные нормы чтения;
- читать целыми словами с постепенным увеличением скорости чтения; при чтении отражать настроение автора;
- ориентироваться в учебной книге, её элементах; находить сходные элементы в художественной книге;
- просматривать и выбирать книги для самостоятельного чтения и поиска нужной информации (справочная литература) по совету взрослых; фиксировать свои читательские успехи в рабочей тетради.
- осмысливать нравственное содержание пословиц, поговорок, мудрых изречений русского народа, соотносить их нравственный смысл с изучаемыми произведениями;
- распределять загадки на тематические группы, составлять собственные загадки на основе предложенного в учебнике алгоритма;
- пересказывать текст подробно на основе коллективно составленного плана под руководством учителя.

Творческая деятельность

Обучающиеся научатся:

- пересказывать текст подробно на основе картинного плана под руководством учителя;
- восстанавливать деформированный текст на основе картинного плана под руководством учителя;
- составлять высказывание на тему прочитанного или прослушанного произведения.

Обучающиеся получают возможность научиться:

- составлять небольшие высказывания о ценности дружбы и семейных отношений под руководством учителя; соотносить смысл своего высказывания со смыслом пословиц и поговорок о дружбе и семейных ценностях; употреблять пословицы и поговорки в соответствии с задачами, поставленными учителем;
- сочинять свои загадки в соответствии с представленными тематическими группами, используя средства художественной выразительности.

Литературоведческая пропедевтика

Обучающиеся научатся:

- различать малые фольклорные жанры (загадка, песенка, потешка) и большие фольклорные жанры (сказка); - отличать прозаический текст от поэтического текста;
- находить различия между научно-познавательным и художественным текстами;
- называть героев произведения, давать характеристику.

Обучающиеся получают возможность научиться:

- отгадывать загадки на основе выявления существенных признаков предметов, осознавать особенности русских загадок, соотносить их с народными ремёслами, распределять загадки по тематическим группам;
- находить в текстах народных и литературных сказок факты, связанные с историей России, её культурой (исторические события, традиции, костюмы, быт, праздники, верования и пр.);
- использовать знания о рифме, об особенностях стихотворения, сказки, загадки, небылицы,

песенки, потешки, юмористического произведения в своей творческой деятельности.

Содержание 1 КЛАССА

Виды речевой и читательской деятельности

Аудирование (слушание). Восприятие на слух звучащей речи (высказывание собеседника, чтение различных текстов). Адекватное понимание содержания звучащей речи, умение отвечать на вопросы по содержанию услышанного произведения, определение последовательности событий, осознание цели речевого высказывания, умение задавать вопрос по услышанному учебному, научно-познавательному и художественному произведению.

Чтение

Чтение вслух. Постепенный переход от слогового к плавному осмысленному правильному чтению целыми словами вслух (скорость чтения в соответствии с индивидуальным темпом чтения), постепенное увеличение скорости чтения. Установка на нормальный для читающего темп беглости, позволяющий ему осознать текст. Соблюдение орфоэпических и интонационных норм чтения. Чтение предложений с интонационным выделением знаков препинания. Понимание смысловых особенностей разных по виду и типу текстов, передача их с помощью интонирования. Овладение умениями и навыками чтения с использованием рельефно-точечного шрифта Л. Брайля.

Чтение про себя. Осознание смысла произведения при чтении про себя (доступных по объёму и жанру произведений).

Работа с разными видами текста.

Практическое освоение умения отличать текст от набора предложений. Прогнозирование содержания книги по её названию и оформлению.

Участие в коллективном обсуждении: умение отвечать на вопросы, выступать по теме, слушать выступления товарищей, дополнять ответы по ходу беседы, используя текст.

Библиографическая культура. Книга как особый вид искусства. Книга как источник необходимых знаний.

Книга учебная, художественная, справочная. Элементы книги: содержание или оглавление, титульный лист, аннотация, иллюстрации. Виды информации в книге: научная, художественная (с опорой на внешние показатели книги, её справочно-иллюстративный материал).

Выбор книг на основе рекомендованного списка, картотеки, открытого доступа к детским книгам в библиотеке. Алфавитный каталог. Самостоятельное пользование соответствующими возрасту словарями и справочной литературой.

Работа с текстом художественного произведения. Понимание заглавия произведения, его адекватное соотношение с содержанием.

Понимание нравственного содержания прочитанного, осознание мотивации поведения героев, анализ поступков героев с точки зрения норм морали. Осознание понятия «Родина», представления о проявлении любви к Родине в литературе разных народов (на примере народов России). Схожесть тем, идей, героев в фольклоре разных народов. Самостоятельное воспроизведение текста с использованием выразительных средств языка: последовательное воспроизведение эпизода с использованием специфической для данного произведения лексики (по вопросам учителя), рассказ по иллюстрациям, пересказ.

Характеристика героя произведения с использованием художественно-выразительных средств данного текста. Нахождение в тексте слов и выражений, характеризующих героя и событие. Анализ (с помощью учителя), мотивы поступка персонажа. Сопоставление поступков героев по аналогии или по контрасту. Выявление авторского отношения к герою на основе анализа текста, авторских помет, имён героев.

Характеристика героя произведения. Портрет, характер героя, выраженные через поступки и речь.

Работа с учебными, научно-популярными и другими текстами. Понимание заглавия произведения; адекватное соотношение с его содержанием.

Знакомство с простейшими приёмами анализа различных видов текста: установление причинно-следственных связей. Определение главной мысли текста.

Говорение (культура речевого общения). Осознание диалога как вида речи. Особенности диалогического общения: понимать вопросы, отвечать на них и самостоятельно задавать вопросы по тексту; выслушивать, не перебивая, собеседника и в вежливой форме высказывать свою точку зрения по обсуждаемому произведению (учебному, научно-познавательному, художественному тексту). Доказательство собственной точки зрения с опорой на текст или собственный опыт. Использование норм речевого этикета в условиях внеучебного общения. Знакомство с особенностями национального этикета на основе фольклорных произведений.

Работа со словом (распознавание прямого и переносного значения слов, их многозначности), целенаправленное пополнение активного словарного запаса.

Монолог как форма речевого высказывания. Монологическое речевое высказывание небольшого объёма с опорой на авторский текст, по предложенной теме или в виде (форме) ответа на вопрос. Отражение основной мысли текста в высказывании. Передача содержания прочитанного или прослушанного с учётом специфики научно-популярного, учебного и художественного текста. Передача впечатлений (из повседневной жизни, от художественного произведения, произведения изобразительного искусства) в рассказе (описание, рассуждение, повествование).

Круг детского чтения. Произведения устного народного творчества разных народов России. Произведения классиков отечественной литературы XIX-XX вв., классиков детской литературы, произведения современной отечественной (с учётом многонационального характера России) и зарубежной литературы, доступные для восприятия младших школьников.

Представленность разных видов книг: историческая, приключенческая, фантастическая, научно-популярная, справочно-энциклопедическая литература; детские периодические издания (по выбору).

Основные темы детского чтения: фольклор разных народов, произведения о Родине, природе, детях, братьях наших меньших, добре и зле, юмористические произведения.

Литературоведческая пропедевтика (практическое освоение)

Прозаическая и стихотворная речь: узнавание, различение, выделение особенностей стихотворного произведения (ритм, рифма).

Фольклор и авторские художественные произведения (различение).

Жанровое разнообразие произведений. Малые фольклорные формы (колыбельные песни, потешки, пословицы и поговорки, загадки) - узнавание, различение, определение основного смысла. Сказки (о животных, бытовые, волшебные).

Творческая деятельность обучающихся (на основе литературных произведений).

Интерпретация текста литературного произведения в творческой деятельности учащихся: чтение по ролям, инсценирование, драматизация; устное словесное рисование, знакомство с различными способами работы с деформированным текстом и использование их (установление причинно-следственных связей, последовательности событий: соблюдение этапности в выполнении действий).

Тематическое планирование 1 класс

№ п/п	Название раздела	Количество часов
1	Добукварный период	14
2	Букварный период	62
3	Послебукварный	17
4	Жили-были буквы	7
5	Сказки, загадки, небылицы	7

6	Апрель, апрель. Звенит капель!	6
7	И в шутку и всерьез	7
8	Я и мои друзья	6
9	О братьях наших меньших	6
	Итого	132

Рабочая программа по учебному предмету «Литературное чтение» 2 класс

Планируемые результаты

Личностные результаты

Учащиеся научатся:

- на основе художественных произведений определять основные ценности взаимоотношений в семье (любовь и уважение, сочувствие, взаимопомощь ,взаимовыручка);
- с гордостью относиться к произведениям русских писателей-классиков, известных во всем мире.

Учащиеся получают возможность научиться:

- понимать, что отношение к Родине начинается с отношений к семье, находить подтверждение этому в читаемых текстах, в том числе пословицах и поговорках;
- с гордостью и уважением относиться к творчеству писателей и поэтов, рассказывающих в своих произведениях о Родине, составлять рассказы о них, передавать в этих рассказах восхищение и уважение к ним;
- самостоятельно находить произведения о своей Родине, с интересом читать; создавать собственные высказывания и произведения о Родине.

Метапредметные результаты

Регулятивные УУД

Учащиеся научатся:

- сопоставлять цели, заявленные на шмуцтитуле с содержанием материала урока в процессе его изучения;
- формулировать вместе с учителем учебную задачу урока в соответствии с целями темы;
- понимать учебную задачу урока;
- читать в соответствии с целью чтения (выразительно, целыми словами, без искажений и пр.);
- коллективно составлять план урока, продумывать возможные этапы изучения темы; - коллективно составлять план для пересказа литературного произведения;
- контролировать выполнение действий в соответствии с планом;
- оценивать результаты своих действий по шкале и критериям, предложенным учителем;
- оценивать результаты работы сверстников по совместно выработанным критериям;
- выделять из темы урока известные знания и умения;
- определять круг неизвестного по изучаемой теме в мини-группе или паре ,фиксировать по ходу урока и в конце его удовлетворённость/неудовлетворённость своей работой на уроке (с помощью шкал, лесенок, разноцветных фишек и пр.);
- аргументировать позитивное отношение к своим успехам;
- проявлять стремление к улучшению результата в ходе выполнения учебных задач;
- анализировать причины успеха/неуспеха с помощью лесенок и оценочных шкал, формулировать их в устной форме по собственному желанию;
- осознавать смысл и назначение позитивных установок на успешную работу, пользоваться ими в случае неудачи на уроке, проговаривая во внутренней речи.

Учащиеся получают возможность научиться:

- формулировать учебную задачу урока в мини-группе (паре), принимать её, сохранять на протяжении всего урока, периодически сверяя свои учебные действия с заданной задачей;
- читать в соответствии с целью чтения (бегло, выразительно, по ролям, выразительно

наизусть и пр.);

- составлять план работы по решению учебной задачи урока в мини-группе или паре, предлагать совместно с группой (парой) план изучения темы урока;

- выбирать вместе с группой (в паре) форму оценивания результатов, вырабатывать совместно с группой (в паре) критерии оценивания результатов;

- оценивать свои достижения и результаты сверстников в группе (паре) по выработанным критериям и выбранным формам оценивания (с помощью шкал, лесенок, баллов и пр.);

- определять границы коллективного знания и незнания по теме (Что мы уже знаем по данной теме? Что мы уже умеем?), самостоятельно связывать с целевой установкой урока;

- фиксировать по ходу урока и в конце урока удовлетворённость/неудовлетворённость своей работой на уроке (с помощью шкал, значков «+» и «-», «?»); анализировать причины успеха/неуспеха с помощью оценочных шкал и знаковой системы («+» и «-», «?»); фиксировать причины неудач в устной форме в группе или паре;

- предлагать варианты устранения причин неудач на уроке;

- осознавать смысл и назначение позитивных установок на успешную работу, пользоваться ими в случае неудачи на уроке, проговаривая во внешней речи.

Познавательные УУД

Учащиеся научатся:

- пользоваться в практической деятельности условными знаками и символами, используемыми в учебнике для передачи информации;

- отвечать на вопросы учителя и учебника, придумывать свои собственные вопросы;

- понимать переносное значение образного слова, фразы или предложения, объяснять их самостоятельно, с помощью родителей, справочных материалов; сравнивать лирические и прозаические произведения, басню и стихотворение, народную и литературную сказку;

- сопоставлять литературное произведение или эпизод из него с фрагментом музыкального произведения, репродукцией картины художника, с пословицей и поговоркой соответствующего смысла;

- создавать небольшое высказывание (или доказательство своей точки зрения) по теме урока из 5—6 предложений;

- понимать смысл русских народных и литературных сказок, басен И. А. Крылова;

- проявлять индивидуальные творческие способности при составлении докучных сказок, составлении рифмовок, небольших стихотворений, в процессе чтения по ролям, при инсценировании и выполнении проектных заданий;

- соотносить пословицы и поговорки с содержанием литературного произведения;

- определять мотив поведения героя с помощью вопросов учителя или учебника и рабочей тетради;

- понимать читаемое, интерпретировать смысл читаемого, фиксировать прочитанную информацию в виде таблиц или схем (при сравнении текстов, осмыслении структуры текста и пр.).

Учащиеся получат возможность научиться:

- определять информацию на основе различных художественных объектов, например литературного произведения, иллюстрации, репродукции картины, музыкального текста, таблицы, схемы и т. д.;

- анализировать литературный текст с опорой на систему вопросов учителя (учебника), выявлять основную мысль произведения;

- сравнивать мотивы поступков героев из одного литературного произведения, выявлять особенности их поведения в зависимости от мотива; находить в литературных текстах сравнения и эпитеты, использовать их в своих творческих работах;

- самостоятельно определять с помощью пословиц (поговорок) смысл читаемого произведения; понимать смысл русских народных и литературных сказок, рассказов и стихов

великих классиков литературы (Пушкина, Лермонтова, Толстого, Крылова и др.);

- *понимать значение этих произведения для русской и мировой литературы;*
- *проявлять индивидуальные творческие способности при составлении рассказов, небольших стихотворений, басен, в процессе чтения по ролям, при инсценировании и выполнении проектных заданий;*
- *предлагать вариант решения нравственной проблемы, исходя из своих нравственных установок и ценностей;*
- *определять основную идею произведения (эпического и лирического), объяснять смысл образных слов и выражений, выявлять отношение автора к описываемым событиям и героям произведения;*
- *создавать высказывание (или доказательство своей точки зрения) по теме урока из 7—8 предложений;*
- *сравнивать сказку бытовую и волшебную, сказку бытовую и басню, басню и рассказ;*
- *находить сходства и различия; соотносить литературное произведение или эпизод из него с фрагментом музыкального произведения, репродукцией картины художника;*
- *самостоятельно подбирать к тексту произведения репродукции картин художника или фрагменты музыкальных произведений.*

Коммуникативные УУД

Учащиеся научатся:

- *вступать в общение в паре или группе, задавать вопросы на уточнение;*
- *создавать связное высказывание из 5-6 простых предложений по предложенной теме;*
- *оформлять 1-2 слайда к проекту, письменно фиксируя основные положения устного высказывания;*
- *прислушиваться к партнёру по общению (деятельности), -фиксировать его основные мысли и идеи, аргументы, запоминать их, приводить свои;*
- *не конфликтовать, использовать вежливые слова; в случае спорной ситуации проявлять терпение, идти на компромиссы, предлагать варианты и способы разрешения конфликтов;*
- *употреблять вежливые формы обращения к участникам диалога; находить примеры использования вежливых слов и выражений в текстах изучаемых произведений, описывающих конфликтную ситуацию;*
- *оценивать поступок героя, учитывая его мотив, используя речевые оценочные средства (вежливо/невежливо, достойно/недостойно, искренне/лживо, нравственно/безнравственной др.), высказывая свою точку зрения;*
- *принимать и сохранять цель деятельности коллектива или малой группы (пары), участвовать в распределении функций и ролей в совместной деятельности;*
- *определять совместно критерии оценивания выполнения того или иного задания (упражнения); оценивать достижения сверстников по выработанным критериям;*
- *оценивать по предложенным учителем критериям поступки литературных героев, проводить аналогии со своим поведением в различных ситуациях;*
- *находить нужную информацию через беседу со взрослыми, через учебные книги, словари, справочники, энциклопедии для детей, через Интернет;*
- *готовить небольшую презентацию (5-6 слайдов) с помощью взрослых (родителей, воспитателя ГПД и пр.) по теме проекта, озвучивать её с опорой на слайды.*

Учащиеся получают возможность научиться:

- *высказывать свою точку зрения (7-8 предложений) на прочитанное или прослушанное произведение, проявлять активность и стремление высказываться, задавать вопросы; понимать цель своего высказывания; пользоваться элементарными приёмами убеждения, мимикой и жестиком; жестикуляцией;*
- *участвовать в диалоге в паре или группе, задавать вопросы на осмысление нравственной проблемы;*

- *создавать 3-4 слайда к проекту, письменно фиксируя основные положения устного высказывания;*
- *проявлять терпимость к другому мнению, не допускать агрессивного поведения, предлагать компромиссы, способы примирения в случае несогласия с точкой зрения другого; объяснять сверстникам способы бесконфликтной деятельности;*
- *отбирать аргументы и факты для доказательства своей точки зрения;*
- *опираться на собственный нравственный опыт в ходе доказательства и оценивании событий;*
- *формулировать цель работы группы, принимать и сохранять её на протяжении всей работы в группе, соотносить с планом работы, выбирать для себя подходящие роли и функции;*
- *определять в группе или паре критерии оценивания выполнения того или иного задания (упражнения);*
- *оценивать достижения участников групповой или парной работы по выработанным критериям; определять критерии оценивания поведения людей в различных жизненных ситуациях на основе нравственных норм;*
- *руководствоваться выработанными критериями при оценке поступков литературных героев и своего собственного поведения;*
- *объяснять причины конфликта, возникшего в группе, находить пути выхода из создавшейся ситуации; приводить примеры похожих ситуаций из литературных произведений; находить нужную информацию через беседу со взрослыми, через учебные книги, словари, справочники, энциклопедии для детей, через Интернет, периодику (детские журналы и газеты);*
- *готовить небольшую презентацию (6-7 слайдов), обращаясь за помощью к взрослым только в случае затруднений;*
- *использовать в презентации не только текст, но и изображения (картины художников, иллюстрации, графические схемы, модели и пр.); озвучивать презентацию с опорой на слайды, выстраивать монолог по продуманному плану.*

Предметные результаты

Виды речевой и читательской деятельности

Учащиеся научатся:

- *понимать цели изучения темы, представленной на шмуцтитулах, пользоваться (под руководством учителя) в читательской практике приёмами чтения (комментированное чтение, чтение диалога, выборочное чтение);*
- *читать целыми словами со скоростью чтения, позволяющей понимать художественный текст; при чтении отражать настроение автора;*
- *ориентироваться в учебной книге, её элементах; находить сходные элементы в книге художественной;*
- *просматривать и выбирать книги для самостоятельного чтения и поиска нужной информации (справочная литература) по совету взрослых;*
- *фиксировать свои читательские успехи;*
- *осознавать нравственное содержание пословиц, поговорок, мудрых изречений русского народа, соотносить их нравственный смысл с изучаемыми произведениями;*
- *распределять загадки по тематическим группам, составлять собственные загадки на основе предложенного в учебнике алгоритма;*
- *соотносить заголовки текста с содержанием, осознавать взаимосвязь содержания текста с его заголовком (почему так называется);*
- *определять характер литературных героев, приводить примеры их поступков.*

Учащиеся получают возможность научиться:

- *читать вслух бегло, осознанно, без искажений, выразительно, передавая своё отношение к прочитанному, выделяя при чтении важные по смыслу слова, соблюдая паузы между предложениями и частями текста;*

- *понимать смысл традиций и праздников русского народа, сохранять традиции семьи и школы, осуществлять подготовку к праздникам;*
- *составлять высказывания о самых ярких и впечатляющих событиях, происходящих в дни семейных праздников, делиться впечатлениями о праздниках с друзьями;*
- *употреблять пословицы и поговорки в диалогах и высказываниях на заданную тему;*
- *наблюдать, как поэт воспевает родную природу, какие чувства при этом испытывает; рассуждать о категориях «добро» и «зло», «красиво» и «некрасиво», употреблять данные понятия и их смысловые оттенки в своих оценочных высказываниях;*
- *предлагать свои варианты разрешения конфликтных ситуаций и нравственных дилемм; пользоваться элементарными приёмами анализа текста с помощью учителя;*
- *осуществлять переход от событийного восприятия произведения к пониманию главной мысли; соотносить главную мысль произведения с пословицей или поговоркой;*
- *понимать, позицию какого героя произведения поддерживает автор, находить этому доказательства в тексте;*
- *задавать вопросы по прочитанному произведению, находить на них ответы в тексте; находить эпизод из прочитанного произведения для ответа на вопрос или подтверждения собственного мнения; делить текст на части; озаглавливать части, подробно пересказывать, опираясь на составленный под руководством учителя план;*
- *осознанно выбирать виды чтения (ознакомительное, изучающее, выборочное, поисковое) в зависимости от цели чтения;*
- *находить книги для самостоятельного чтения в библиотеках (школьной, домашней, городской, виртуальной и др.); при выборе книг и поиске информации опираться на аппарат книги, её элементы; делиться своими впечатлениями о прочитанных книгах, участвовать в диалогах и дискуссиях; пользоваться тематическим каталогом в школьной библиотеке;*
- *составлять краткую аннотацию (автор, название, тема книги, рекомендации к чтению) на художественное произведение по образцу.*

Творческая деятельность

Учащиеся научатся:

- *пересказывать текст подробно на основе коллективно составленного плана или опорных слов с помощью учителя;*
- *составлять собственные высказывания на основе произведений, высказывая собственное отношение к прочитанному.*

Учащиеся получают возможность научиться:

- *сочинять свои произведения малых жанров устного народного творчества в соответствии с жанровыми особенностями и индивидуальной задумкой;*
- *творчески пересказывать содержание произведения от автора, от лица героя.*

Литературоведческая пропедевтика

Учащиеся научатся:

- *различать потешки, небылицы, песенки, считалки, народные сказки, осознавать их культурную ценность для русского народа; находить различия между научно-познавательным и художественным текстом;*
- *приводить факты из текста, указывающие на его принадлежность к научно-познавательному или художественному; составлять таблицу различий; использовать знания о рифме, особенностях жанров (стихотворения, сказки, загадки, небылицы, песенки, потешки), особенностях юмористического произведения в своей литературно-творческой деятельности.*

Учащиеся получают возможность научиться:

- *понимать особенности стихотворения: расположение строк, рифму, ритм; определять героев басни, характеризовать их, понимать мораль и разъяснять её своими словами;*
- *находить в произведении средства художественной выразительности; понимать, позицию какого героя произведения поддерживает автор, находить доказательства этому в*

тексте.

Содержание 2 КЛАССА

Виды речевой и читательской деятельности

Аудирование (слушание). Восприятие на слух звучащей речи (высказывание собеседника, чтение различных текстов). Адекватное понимание содержания звучащей речи, умение отвечать на вопросы по содержанию услышанного произведения, определение последовательности событий, осознание цели речевого высказывания, умение задавать вопрос по услышанному учебному, научно-познавательному и художественному произведению.

Чтение

Чтение вслух. Постепенный переход от слогового к плавному осмысленному правильному чтению целыми словами вслух (скорость чтения в соответствии с индивидуальным темпом чтения), постепенное увеличение скорости чтения. Установка на нормальный для читающего темп беглости, позволяющий ему осознать текст. Соблюдение орфоэпических и интонационных норм чтения. Чтение предложений с интонационным выделением знаков препинания. Понимание смысловых особенностей разных по виду и типу текстов, передача их с помощью интонирования. Овладение умениями и навыками чтения с использованием рельефно-точечного шрифта Л. Брайля.

Чтение про себя. Осознание смысла произведения при чтении про себя (доступных по объёму и жанру произведений). Определение вида чтения (изучающее, ознакомительное, просмотровое, выборочное). Умение находить в тексте необходимую информацию. Понимание особенностей разных видов чтения: факта, описания, дополнения высказывания и др.

Работа с разными видами текста. Общее представление о разных видах текста: художественный, учебный, научно-популярный и их сравнение. Определение целей создания этих видов текста. Особенности фольклорного текста.

Практическое освоение умения отличать текст от набора предложений. Прогнозирование содержания книги по её названию и оформлению.

Самостоятельное определение темы, главной мысли, структуры текста; деление текста на смысловые части, их озаглавливание. Умение работать с разными видами информации.

Участие в коллективном обсуждении: умение отвечать на вопросы, выступать по теме, слушать выступления товарищей, дополнять ответы по ходу беседы, используя текст. Привлечение справочных и иллюстративно-изобразительных материалов.

Библиографическая культура. Книга как особый вид искусства. Книга как источник необходимых знаний. Первые книги на Руси и начало книгопечатания (общее представление). Книга учебная, художественная, справочная. Элементы книги: содержание или оглавление, титульный лист, аннотация, иллюстрации. Виды информации в книге: научная, художественная (с опорой на внешние показатели книги, её справочно-иллюстративный материал).

Типы книг (изданий): книга-произведение, книга-сборник, собрание сочинений, периодическая печать, справочные издания (справочники, словари, энциклопедии).

Выбор книг на основе рекомендованного списка, картотеки, открытого доступа к детским книгам в библиотеке. Алфавитный каталог. Самостоятельное пользование соответствующими возрасту словарями и справочной литературой.

Работа с текстом художественного произведения. Понимание заглавия произведения, его адекватное соотношение с содержанием. Определение особенностей художественного текста: своеобразие выразительных средств языка (с помощью учителя). Осознание того, что фольклор есть выражение общечеловеческих нравственных правил и отношений.

Понимание нравственного содержания прочитанного, осознание мотивации поведения героев, анализ поступков героев с точки зрения норм морали. Осознание понятия «Родина», представления о проявлении любви к Родине в литературе разных народов (на примере народов России). Схожесть тем, идей, героев в фольклоре разных народов. Самостоятельное воспроизведение текста с использованием выразительных средств языка: последовательное

воспроизведение эпизода с использованием специфической для данного произведения лексики (по вопросам учителя), рассказ по иллюстрациям, пересказ.

Характеристика героя произведения с использованием художественно-выразительных средств данного текста. Нахождение в тексте слов и выражений, характеризующих героя и событие. Анализ (с помощью учителя), мотивы поступка персонажа. Сопоставление поступков героев по аналогии или по контрасту. Выявление авторского отношения к герою на основе анализа текста, авторских помет, имён героев.

Характеристика героя произведения. Портрет, характер героя, выраженные через поступки и речь.

Освоение разных видов пересказа художественного текста: подробный, выборочный и краткий (передача основных мыслей).

Подробный пересказ текста: определение главной мысли фрагмента, выделение опорных или ключевых слов, озаглавливание, подробный пересказ эпизода; деление текста на части, определение главной мысли каждой части и всего текста, озаглавливание каждой части и всего текста, составление плана в виде назывных предложений из текста, в виде вопросов, в виде самостоятельно сформулированного высказывания.

Самостоятельный выборочный пересказ по заданному фрагменту: характеристика героя произведения (отбор слов, выражений в тексте, позволяющих составить рассказ о герое), описание места действия (выбор слов, выражений в тексте, позволяющих составить данное описание на основе текста).

Работа с учебными, научно-популярными и другими текстами. Понимание заглавия произведения; адекватное соотношение с его содержанием. Определение особенностей учебного и научно-популярного текстов (передача информации). Понимание отдельных, наиболее общих особенностей текстов былин, легенд, библейских рассказов (по отрывкам или небольшим текстам). Знакомство с простейшими приёмами анализа различных видов текста: установление причинно-следственных связей. Определение главной мысли текста. Деление текста на части. Определение микротем. Ключевые или опорные слова. Построение алгоритма деятельности по воспроизведению текста. Воспроизведение текста с опорой на ключевые слова, модель, схему. Подробный пересказ текста. Краткий пересказ текста (выделение главного в содержании текста).

Говорение (культура речевого общения). Осознание диалога как вида речи. Особенности диалогического общения: понимать вопросы, отвечать на них и самостоятельно задавать вопросы по тексту; выслушивать, не перебивая, собеседника и в вежливой форме высказывать свою точку зрения по обсуждаемому произведению (учебному, научно-познавательному, художественному тексту). Доказательство собственной точки зрения с опорой на текст или собственный опыт. Использование норм речевого этикета в условиях внеучебного общения. Знакомство с особенностями национального этикета на основе фольклорных произведений.

Работа со словом (распознавание прямого и переносного значения слов, их многозначности), целенаправленное пополнение активного словарного запаса.

Монолог как форма речевого высказывания. Монологическое речевое высказывание небольшого объёма с опорой на авторский текст, по предложенной теме или в виде (форме) ответа на вопрос. Отражение основной мысли текста в высказывании. Передача содержания прочитанного или прослушанного с учётом специфики научно-популярного, учебного и художественного текста. Передача впечатлений (из повседневной жизни, от художественного произведения, произведения изобразительного искусства) в рассказе (описание, рассуждение, повествование). Самостоятельное построение плана собственного высказывания. Отбор и использование выразительных средств языка (синонимы, антонимы, сравнение) с учётом особенностей монологического высказывания.

Устное сочинение как продолжение прочитанного произведения, отдельных его сюжетных линий, короткий рассказ по рисункам либо на заданную тему.

Письмо (культура письменной речи). Нормы письменной речи: соответствие содержания

заголовку (отражение темы, места действия, характеров героев), использование выразительных средств языка (синонимы, антонимы, сравнение) в мини-сочинениях (повествование, описание, рассуждение), рассказ на заданную тему, отзыв.

Круг детского чтения. Произведения устного народного творчества разных народов России. Произведения классиков отечественной литературы XIX-XX вв., классиков детской литературы, произведения современной отечественной (с учётом многонационального характера России) и зарубежной литературы, доступные для восприятия младших школьников.

Представленность разных видов книг: историческая, приключенческая, фантастическая, научно-популярная, справочно-энциклопедическая литература; детские периодические издания (по выбору).

Основные темы детского чтения: фольклор разных народов, произведения о Родине, природе, детях, братьях наших меньших, добре и зле, юмористические произведения.

Литературоведческая пропедевтика (практическое освоение). Нахождение в тексте, определение значения в художественной речи (с помощью учителя) средств выразительности: синонимов, антонимов, эпитетов, сравнений, метафор, гипербол.

Ориентировка в литературных понятиях: художественное произведение, художественный образ, искусство слова, автор (рассказчик), сюжет, тема; герой произведения: его портрет, речь, поступки, мысли; отношение автора к герою.

Общее представление о композиционных особенностях построения разных видов рассказывания: повествование (рассказ), описание (пейзаж, портрет, интерьер), рассуждение (монолог героя, диалог героев).

Прозаическая и стихотворная речь: узнавание, различение, выделение особенностей стихотворного произведения (ритм, рифма).

Фольклор и авторские художественные произведения (различение).

Жанровое разнообразие произведений. Малые фольклорные формы (колыбельные песни, потешки, пословицы и поговорки, загадки) - узнавание, различение, определение основного смысла. Сказки (о животных, бытовые, волшебные). Художественные особенности сказок: лексика, построение (композиция). Литературная (авторская) сказка.

Рассказ, стихотворение, басня - общее представление о жанре, особенностях построения и выразительных средствах.

Творческая деятельность обучающихся (на основе литературных произведений).

Интерпретация текста литературного произведения в творческой деятельности учащихся: чтение по ролям, инсценирование, драматизация; устное словесное рисование, знакомство с различными способами работы с деформированным текстом и использование их (установление причинно-следственных связей, последовательности событий: соблюдение этапности в выполнении действий).

Тематическое планирование 2 класс

№ п/п	Название раздела	Количество часов
1	Введение	1
2	Самое великое чудо на свете	5
3	Устное народное творчество	17
4	Люблю природу русскую. Осень	13
5	Русские писатели	19
6	О братьях наших меньших	14
7	Из детских журналов	10
8	Люблю природу русскую. Зима	13
9	Писатели – детям	19
10	Я и мои друзья	12
11	Люблю природу русскую. Весна	13

ИТОГО:	136
---------------	------------

Рабочая программа по учебному предмету «Литературное чтение» 3 класс
Планируемые результаты

Личностные результаты

Учащиеся научатся:

- понимать, что отношение к Родине начинается с отношений к семье, находить подтверждение этому в читаемых текстах, в том числе пословицах и поговорках;
- с гордостью и уважением относиться к творчеству писателей и поэтов, рассказывающих в своих произведениях о Родине, составлять рассказы о них, передавать в этих рассказах хвосхищение и уважение к ним; - самостоятельно находить произведения о своей Родине, с интересом читать, создавать собственные высказывания и произведения о Родине.

Учащиеся получают возможность научиться:

- понимать, что отношение к Родине начинается с отношений к семье и к малой родине, находить примеры самоотверженной любви к малой родине среди героев прочитанных произведений;
- собирать материал для проведения заочных экскурсий по любимым местам своей Родины, местам, воспетым в произведениях писателей и поэтов, доносить эту информацию до слушателей, используя художественные формы изложения (литературный журнал, уроки-концерты, уроки-праздники, уроки-конкурсы и пр.);
- составлять сборники стихов и рассказов о Родине, включать в них и произведения собственного сочинения; принимать участие в проекте на тему «Моя Родина в произведениях великих художников, поэтов и музыкантов».

Метапредметные результаты

Регулятивные УУД

Учащиеся научатся:

- формулировать учебную задачу урока в мини-группе (паре), принимать её, сохранять на протяжении всего урока, периодически сверяя свои учебные действия с заданной задачей;
- читать в соответствии с целью чтения (бегло, выразительно, по ролям, выразительно наизусть и пр.);
- составлять план работы по решению учебной задачи урока в мини-группе или паре, предлагать совместно с группой (парой) план изучения темы урока; выбирать вместе с группой (в паре) форму оценивания результатов, вырабатывать совместно с группой (в паре) критерии оценивания результатов;
- оценивать свои достижения и результаты сверстников в группе (паре) по выработанным критериям и выбранным формам оценивания (с помощью шкал, лесенок, баллов и пр.);
- определять границы коллективного знания и незнания по теме самостоятельно (Что мы уже знаем по данной теме? Что мы уже умеем?), связывать с целевой установкой урока;
- фиксировать по ходу урока и в конце урока удовлетворённость/неудовлетворённость своей работой на уроке (с помощью шкал, значков «+» и «-», «?»);
- анализировать причины успеха/неуспеха с помощью оценочных шкал и знаковой системы («+» и «-», «?»); фиксировать причины неудач в устной форме в группе или паре;
- предлагать варианты устранения причин неудач на уроке; - осознавать смысл и назначение позитивных установок на успешную работу, пользоваться ими в случае неудачи на уроке, проговаривая во внешней речи.

Учащиеся получают возможность научиться:

- формулировать учебную задачу урока коллективно, в мини-группе или паре;
- формулировать свои задачи урока в соответствии с темой урока и индивидуальными учебными потребностями и интересами;
- читать в соответствии с целью чтения (в темпе разговорной речи, без искажений,

выразительно, выборочно и пр.);

- осмысливать коллективно составленный план работы на уроке и план, выработанный группой сверстников (парой), предлагать свой индивидуальный план работы (возможно, альтернативный) или некоторые пункты плана, приводить аргументы в пользу своего плана работы; принимать замечания, конструктивно обсуждать недостатки предложенного плана;

- выбирать наиболее эффективный вариант плана для достижения результатов изучения темы урока. Если план одобрен, следовать его пунктам, проверять и контролировать их выполнение; оценивать свою работу в соответствии с заранее выработанными критериями, выбранными формами оценивания;

- определять границы собственного знания и незнания по теме самостоятельно (Что я уже знаю по данной теме? Что я уже умею?), связывать с индивидуальной учебной задачей;

- фиксировать по ходу урока и в конце урока удовлетворённость/неудовлетворённость своей работой на уроке (с помощью шкал, значков «+» и «-», «?»), накопительной системы баллов);

- анализировать причины успеха/неуспеха с помощью оценочных шкал и знаковой системы («+» и «-», «?»), накопительной системы баллов);

- фиксировать индивидуальные причины неудач в письменной форме в рабочей тетради или в пособии «Портфель достижений»; записывать варианты устранения причин неудач, намечать краткий план действий по их устранению; предлагать свои варианты позитивных установок или способов успешного достижения цели из собственного опыта, делиться со сверстниками.

Познавательные УУД

Учащиеся научатся:

- определять информацию на основе различных художественных объектов, например, литературного произведения, иллюстрации, репродукции картины, музыкального текста, таблицы, схемы и т. д.;

- анализировать литературный текст с опорой на систему вопросов учителя (учебника), выявлять основную мысль произведения;

- сравнивать мотивы поступков героев из одного литературного произведения, выявлять особенности их поведения в зависимости от мотива;

- находить в литературных текстах сравнения и эпитеты, использовать их в своих творческих работах;

- самостоятельно определять с помощью пословиц (поговорок) смысл читаемого произведения;

- понимать смысл русских народных и литературных сказок, рассказов и стихов великих классиков литературы (Пушкина, Лермонтова, Чехова, Толстого, Крылова и др.);

- понимать значение этих произведения для русской и мировой литературы;

- проявлять индивидуальные творческие способности при составлении рассказов, небольших стихотворений, басен, в процессе чтения по ролям, при инсценировании и выполнении проектных заданий; предлагать вариант решения нравственной проблемы, исходя из своих нравственных установок и ценностей;

- определять основную идею произведения (эпического и лирического), объяснять смысл образных слов и выражений, выявлять отношение автора к описываемым событиям и героям произведения; создавать высказывание (или доказательство своей точки зрения) по теме урока из 7-8 предложений;

- сравнивать сказку бытовую и волшебную, сказку бытовую и басню, басню и рассказ; находить сходства и различия; соотносить литературное произведение или эпизод из него с фрагментом музыкального произведения, репродукцией картины художника;

- самостоятельно подбирать к тексту произведения репродукции картин художника или фрагменты музыкальных произведений.

Учащиеся получают возможность научиться:

- находить необходимую информацию в тексте литературного произведения, фиксировать полученную информацию с помощью рисунков, схем, таблиц;
- анализировать литературный текст с опорой на систему вопросов учителя (учебника), выявлять основную мысль произведения, обсуждать её в парной и групповой работе;
- находить в литературных текстах сравнения и эпитеты, олицетворения, использовать их в своих творческих работах;
- сравнивать летопись и былинку, сказку волшебную и былинку, житие и рассказ, волшебную сказку и фантастическое произведение; находить в них сходства и различия;
- сравнивать литературное произведение со сценарием театральной постановки, кинофильмом, диафильмом или мультфильмом;
- находить пословицы и поговорки с целью озаглавливания темы раздела, темы урока или давать название выставке книг;
- сравнивать мотивы героев поступков из разных литературных произведений, выявлять особенности их поведения в зависимости от мотива;
- создавать высказывание (или доказательство своей точки зрения) по теме урока из 9-10 предложений;
- понимать смысл и значение создания летописей, былин, житийных рассказов, рассказов и стихотворений великих классиков литературы (Пушкина, Лермонтова, Чехова, Толстого, Горького и др.) для русской и мировой литературы;
- проявлять индивидуальные творческие способности при сочинении эпизодов, небольших стихотворений, в процессе чтения по ролям и инсценировании, при выполнении проектных заданий;
- предлагать вариант решения нравственной проблемы исходя из своих нравственных установок и ценностей и учитывая условия, в которых действовал герой произведения, его мотивы и замысел автора;
- определять основную идею произведений разнообразных жанров (летописи, былины, жития, сказки, рассказа, фантастического рассказа, лирического стихотворения);
- осознавать смысл изобразительно-выразительных средств языка произведения, выявлять отношение автора к описываемым событиям и героям произведения.

Коммуникативные УУД

Учащиеся научатся:

- высказывать свою точку зрения (7-8 предложений) на прочитанное или прослушанное произведение, проявлять активность и стремление высказываться, задавать вопросы; - понимать цель своего высказывания;
- пользоваться элементарными приёмами убеждения, мимикой и жестиком; - участвовать в диалоге в паре или группе, задавать вопросы на осмысление нравственной проблемы;
- создавать 3-4 слайда к проекту, письменно фиксируя основные положения устного высказывания;
- проявлять терпимость к другому мнению, не допускать агрессивного поведения, предлагать компромиссы, способы примирения в случае несогласия с точкой зрения другого;
- объяснять сверстникам способы бесконфликтной деятельности; отбирать аргументы и факты для доказательства своей точки зрения; опираться на собственный нравственный опыт в ходе доказательства и оценивании событий;
- формулировать цель работы группы, принимать и сохранять на протяжении всей работы в группе, соотносить с планом работы, выбирать для себя подходящие роли и функции;
- определять в группе или паре критерии оценивания выполнения того или иного задания(упражнения);
- оценивать достижения участников групповой или парной работы по выработанным

критериям; определять критерии оценивания поведения людей в различных жизненных ситуациях на основе нравственных норм; руководствоваться выработанными критериями при оценке поступков литературных героев и своего собственного поведения;

- объяснять причины конфликта, возникшего в группе, находить пути выхода из создавшейся ситуации;

- приводить примеры похожих ситуаций из литературных произведений;

- находить нужную информацию через беседу со взрослыми, через учебные книги, словари, справочники, энциклопедии для детей, через Интернет, периодику (детские журналы и газеты);

- готовить небольшую презентацию (6-7 слайдов), обращаясь за помощью к взрослым только в случае затруднений. Использовать в презентации не только текст, но и изображения (картины художников, иллюстрации, графические схемы, модели и пр.);

- озвучивать презентацию с опорой на слайды, выстраивать монолог по продуманному плану.

Учащиеся получают возможность научиться:

- высказывать свою точку зрения (9—10 предложений) на прочитанное произведение, проявлять активность и стремление высказываться, задавать вопросы;

- формулировать цель своего высказывания вслух, используя речевые клише: «Мне хотелось бы сказать...», «Мне хотелось бы уточнить...», «Мне хотелось бы объяснить, привести пример...» и пр.;

- пользоваться элементарными приёмами убеждения, приёмами воздействия на эмоциональную сферу слушателей; участвовать в полилоге, самостоятельно формулировать вопросы, в том числе неожиданные и оригинальные, по прочитанному произведению;

- создавать 5-10 слайдов к проекту, письменно фиксируя основные положения устного высказывания; способствовать созданию бесконфликтного взаимодействия между участниками диалога (полилога);

- демонстрировать образец правильного ведения диалога (полилога);

- предлагать способы саморегуляции в сложившейся конфликтной ситуации;

- определять цитаты из текста литературного произведения, выдержки из диалогов героев, фразы и целые абзацы рассуждений автора, доказывающие его отношение к описываемым событиям;

- использовать найденный текстовый материал в своих устных и письменных высказываниях и рассуждениях; отвечать письменно на вопросы, в том числе и проблемного характера, по прочитанному произведению;

- определять совместно со сверстниками задачу групповой работы (работы в паре), распределять функции в группе (паре) при выполнении заданий, при чтении по ролям, при подготовке инсценировки, проекта, выполнении исследовательских и творческих заданий;

- определять самостоятельно критерии оценивания выполнения того или иного задания (упражнения); оценивать свои достижения по выработанным критериям; оценивать своё поведение по критериям, выработанным на основе нравственных норм, принятых в обществе; искать причины конфликта в себе, анализировать причины конфликта, самостоятельно разрешать конфликтные ситуации;

- обращаться к перечитыванию тех литературных произведений, в которых отражены схожие конфликтные ситуации;

- находить в библиотеке книги, раскрывающие на художественном материале способы разрешения конфликтных ситуаций;

- находить различные источники информации, отбирать из них нужный материал, перерабатывать, систематизировать, выстраивать в логике, соответствующей цели;

- представлять информацию разными способами;

- самостоятельно готовить презентацию из 9—10 слайдов, обращаясь за помощью к взрослым только в случае серьёзных затруднений; использовать в презентации не только текст,

но и изображения, видеофайлы; озвучивать презентацию с опорой на слайды, на которых представлены цель и план выступления.

Предметные результаты

Виды речевой и читательской деятельности

Учащиеся научатся:

- читать вслух бегло, осознанно, без искажений, выразительно, передавая своё отношение к прочитанному, выделяя при чтении важные по смыслу слова, соблюдая паузы между предложениями и частями текста;
- осознанно выбирать виды чтения (ознакомительное, выборочное, изучающее, поисковое) в зависимости от цели чтения; понимать смысл традиций и праздников русского народа, сохранять традиции семьи и школы, осмысленно готовиться к национальным праздникам; составлять высказывания о самых ярких и впечатляющих событиях, происходящих в дни семейных праздников, делиться впечатлениями о праздниках с друзьями и товарищами по классу;
- употреблять пословицы и поговорки в диалогах и высказываниях на заданную тему; - наблюдать, как поэт воспеваеет родную природу, какие чувства при этом испытывает;
- рассуждать о категориях добро и зло, красиво и некрасиво, употреблять данные понятия и их смысловые оттенки в своих оценочных высказываниях; предлагать свои варианты разрешения конфликтных ситуаций;
- пользоваться элементарными приёмами анализа текста; составлять краткую аннотацию (автор, название, тема книги, рекомендации к чтению) на художественное произведение по образцу;
- самостоятельно читать произведение, понимать главную мысль;
- соотносить главную мысль произведения с пословицей или поговоркой;
- понимать, позицию какого героя произведения поддерживает автор, находить этому доказательства в тексте;
- задавать вопросы по прочитанному произведению, находить на них ответы в тексте; - находить эпизод из прочитанного произведения для ответа на вопрос или подтверждения собственного мнения;
- делить текст на части; озаглавливать части, подробно пересказывать, опираясь на составленный под руководством учителя план;
- находить книги для самостоятельного чтения в библиотеках (школьной, домашней, городской, виртуальной и др.); при выборе книг и поиске информации опираться на аппарат книги, её элементы;
- делиться своими впечатлениями о прочитанных книгах, участвовать в диалогах и дискуссиях о них; пользоваться тематическим каталогом в школьной библиотеке.

Учащиеся получают возможность научиться:

- *понимать значимость произведений великих русских писателей и поэтов (Пушкина, Толстого, Чехова, Гютчева, Фета, Некрасова и др.) для русской культуры;*
- *выбирать при выразительном чтении интонацию, темп, логическое ударение, паузы, особенности жанра (сказка сказывается, стихотворение читается с чувством, басня читается с сатирическими нотками и пр.);*
- *читать вслух бегло, осознанно, без искажений, интонационно объединять слова в предложении и предложения в тексте, выражая своё отношение к содержанию и героям произведения;*
- *пользоваться элементарными приёмами анализа текста с целью его изучения и осмысления; осознавать через произведения великих мастеров слова их нравственные и эстетические ценности (добра, мира, терпения, справедливости, трудолюбия);*
- *эстетически воспринимать произведения литературы;*
- *замечать образные выражения в поэтическом тексте, понимать, что точно подобранное автором слово способно создавать яркий образ;*

- *участвовать в дискуссиях на нравственные темы; подбирать примеры из прочитанных произведений, доказывая свою точку зрения;*
- *формулировать один вопрос проблемного характера к изучаемому тексту; находить эпизоды из разных частей прочитанного произведения, доказывающие собственное мнение о проблеме;*
- *делить текст на части, подбирать заголовки к ним, составлять самостоятельно план пересказа, продумывать связки для соединения частей;*
- *находить в произведениях средства художественной выразительности; - готовить проекты о книгах и библиотеке;*
- *участвовать в книжных конференциях и выставках; пользоваться алфавитным и тематическим каталогом в библиотеке;*
- *пересказывать содержание произведения подробно, выборочно и кратко, опираясь на самостоятельно составленный план;*
- *соблюдать при пересказе логическую последовательность и точность изложения событий;*
- *составлять план, озаглавливать текст; пересказывать текст, включающий элементы описания (природы, внешнего вида героя, обстановки) или рассуждения.*

Творческая деятельность

Учащиеся научатся:

- *сочинять самостоятельно произведения малых жанров устного народного творчества в соответствии с жанровыми особенностями и индивидуальной задумкой;*
- *писать небольшие по объёму сочинения и изложения о значимости чтения в жизни человека по пословице, по аналогии с прочитанным текстом-повествованием;*
- *пересказывать содержание произведения от автора, от лица героя;*
- *сказывать русские народные сказки, находить в них непреходящие нравственные ценности, осознавать русские национальные традиции и праздники, описываемые в народных сказках.*

Учащиеся получают возможность научиться:

- *составлять рассказы об особенностях национальных праздников и традиций на основе прочитанных произведений (фольклора, летописей, былин, житийных рассказов);*
- *подбирать материалы для проекта, записывать пословицы, поговорки, мудрые мысли известных писателей, учёных по данной теме, делать подборку наиболее понравившихся, осмысливать их, возводить в принципы жизни;*
- *готовить проекты на тему праздника («Русские национальные праздники», «Русские традиции и обряды», «Православные праздники на Руси» и др.);*
- *участвовать в литературных викторинах, конкурсах чтецов, литературных праздниках, посвящённых великим русским поэтам;*
- *участвовать в читательских конференциях. - писать отзыв на прочитанную книгу.*

Литературоведческая пропедевтика

Учащиеся научатся:

- *понимать особенности стихотворения: расположение строк, рифму, ритм;*
- *определять героев басни, характеризовать их, понимать мораль и разъяснять её своими словами; соотносить с пословицами и поговорками;*
- *понимать, позицию какого героя произведения поддерживает автор, находить доказательства этому в тексте;*
- *осмысливать специфику народной и литературной сказки, рассказа и басни, лирического стихотворения;*
- *различать народную и литературную сказки, находить в тексте доказательства сходства и различия;*
- *находить в произведении средства художественной выразительности.*

Учащиеся получают возможность научиться:

- *сравнивать, сопоставлять, делать элементарный анализ различных текстов, используя ряд литературоведческих понятий (фольклорная и авторская литература, структура текста, герой, автор) и средств художественной выразительности (сравнение, олицетворение, метафора);*

- *определять позиции героев и позицию автора художественного текста;*

- *создавать прозаический или поэтический текст по аналогии на основе авторского текста, используя средства художественной выразительности.*

Содержание 3 КЛАССА

Виды речевой и читательской деятельности

Аудирование (слушание). Восприятие на слух звучащей речи (высказывание собеседника, чтение различных текстов). Адекватное понимание содержания звучащей речи, умение отвечать на вопросы по содержанию услышанного произведения, определение последовательности событий, осознание цели речевого высказывания, умение задавать вопрос по услышанному учебному, научно-познавательному и художественному произведению.

Чтение

Чтение вслух. Постепенный переход от слогового к плавному осмысленному правильному чтению целыми словами вслух (скорость чтения в соответствии с индивидуальным темпом чтения), постепенное увеличение скорости чтения. Установка на нормальный для читающего темп беглости, позволяющий ему осознать текст. Соблюдение орфоэпических и интонационных норм чтения. Чтение предложений с интонационным выделением знаков препинания. Понимание смысловых особенностей разных по виду и типу текстов, передача их с помощью интонирования. Овладение умениями и навыками чтения с использованием рельефно-точечного шрифта Л. Брайля.

Чтение про себя. Осознание смысла произведения при чтении про себя (доступных по объёму и жанру произведений). Определение вида чтения (изучающее, ознакомительное, просмотровое, выборочное). Умение находить в тексте необходимую информацию. Понимание особенностей разных видов чтения: факта, описания, дополнения высказывания и др.

Работа с разными видами текста. Общее представление о разных видах текста: художественный, учебный, научно-популярный и их сравнение. Определение целей создания этих видов текста. Особенности фольклорного текста.

Практическое освоение умения отличать текст от набора предложений. Прогнозирование содержания книги по её названию и оформлению.

Самостоятельное определение темы, главной мысли, структуры текста; деление текста на смысловые части, их озаглавливание. Умение работать с разными видами информации.

Участие в коллективном обсуждении: умение отвечать на вопросы, выступать по теме, слушать выступления товарищей, дополнять ответы по ходу беседы, используя текст. Привлечение справочных и иллюстративно-изобразительных материалов.

Библиографическая культура. Книга как особый вид искусства. Книга как источник необходимых знаний. Первые книги на Руси и начало книгопечатания (общее представление). Книга учебная, художественная, справочная. Элементы книги: содержание или оглавление, титульный лист, аннотация, иллюстрации. Виды информации в книге: научная, художественная (с опорой на внешние показатели книги, её справочно-иллюстративный материал).

Типы книг (изданий): книга-произведение, книга-сборник, собрание сочинений, периодическая печать, справочные издания (справочники, словари, энциклопедии).

Выбор книг на основе рекомендованного списка, картотеки, открытого доступа к детским книгам в библиотеке. Алфавитный каталог. Самостоятельное пользование соответствующими

возрасту словарями и справочной литературой.

Работа с текстом художественного произведения. Понимание заглавия произведения, его адекватное соотношение с содержанием. Определение особенностей художественного текста: своеобразие выразительных средств языка (с помощью учителя). Осознание того, что фольклор есть выражение общечеловеческих нравственных правил и отношений.

Понимание нравственного содержания прочитанного, осознание мотивации поведения героев, анализ поступков героев с точки зрения норм морали. Осознание понятия «Родина», представления о проявлении любви к Родине в литературе разных народов (на примере народов России). Схожесть тем, идей, героев в фольклоре разных народов. Самостоятельное воспроизведение текста с использованием выразительных средств языка: последовательное воспроизведение эпизода с использованием специфической для данного произведения лексики (по вопросам учителя), рассказ по иллюстрациям, пересказ.

Характеристика героя произведения с использованием художественно-выразительных средств данного текста. Нахождение в тексте слов и выражений, характеризующих героя и событие. Анализ (с помощью учителя), мотивы поступка персонажа. Сопоставление поступков героев по аналогии или по контрасту. Выявление авторского отношения к герою на основе анализа текста, авторских помет, имён героев.

Характеристика героя произведения. Портрет, характер героя, выраженные через поступки и речь.

Освоение разных видов пересказа художественного текста: подробный, выборочный и краткий (передача основных мыслей).

Подробный пересказ текста: определение главной мысли фрагмента, выделение опорных или ключевых слов, озаглавливание, подробный пересказ эпизода; деление текста на части, определение главной мысли каждой части и всего текста, озаглавливание каждой части и всего текста, составление плана в виде назывных предложений из текста, в виде вопросов, в виде самостоятельно сформулированного высказывания.

Самостоятельный выборочный пересказ по заданному фрагменту: характеристика героя произведения (отбор слов, выражений в тексте, позволяющих составить рассказ о герое), описание места действия (выбор слов, выражений в тексте, позволяющих составить данное описание на основе текста). Вычленение и сопоставление эпизодов из разных произведений по общности ситуаций, эмоциональной окраске, характеру поступков героев.

Работа с учебными, научно-популярными и другими текстами. Понимание заглавия произведения; адекватное соотношение с его содержанием. Определение особенностей учебного и научно-популярного текстов (передача информации). Понимание отдельных, наиболее общих особенностей текстов былин, легенд, библейских рассказов (по отрывкам или небольшим текстам). Знакомство с простейшими приёмами анализа различных видов текста: установление причинно-следственных связей. Определение главной мысли текста. Деление текста на части. Определение микротем. Ключевые или опорные слова. Построение алгоритма деятельности по воспроизведению текста. Воспроизведение текста с опорой на ключевые слова, модель, схему. Подробный пересказ текста. Краткий пересказ текста (выделение главного в содержании текста).

Говорение (культура речевого общения). Осознание диалога как вида речи. Особенности диалогического общения: понимать вопросы, отвечать на них и самостоятельно задавать вопросы по тексту; выслушивать, не перебивая, собеседника и в вежливой форме высказывать свою точку зрения по обсуждаемому произведению (учебному, научно-познавательному, художественному тексту). Доказательство собственной точки зрения с опорой на текст или собственный опыт. Использование норм речевого этикета в условиях внеучебного общения. Знакомство с особенностями национального этикета на основе фольклорных произведений.

Работа со словом (распознавание прямого и переносного значения слов, их многозначности), целенаправленное пополнение активного словарного запаса.

Монолог как форма речевого высказывания. Монологическое речевое высказывание

небольшого объёма с опорой на авторский текст, по предложенной теме или в виде (форме) ответа на вопрос. Отражение основной мысли текста в высказывании. Передача содержания прочитанного или прослушанного с учётом специфики научно-популярного, учебного и художественного текста. Передача впечатлений (из повседневной жизни, от художественного произведения, произведения изобразительного искусства) в рассказе (описание, рассуждение, повествование). Самостоятельное построение плана собственного высказывания. Отбор и использование выразительных средств языка (синонимы, антонимы, сравнение) с учётом особенностей монологического высказывания.

Устное сочинение как продолжение прочитанного произведения, отдельных его сюжетных линий, короткий рассказ по рисункам либо на заданную тему.

Письмо (культура письменной речи). Нормы письменной речи: соответствие содержания заголовку (отражение темы, места действия, характеров героев), использование выразительных средств языка (синонимы, антонимы, сравнение) в мини-сочинениях (повествование, описание, рассуждение), рассказ на заданную тему, отзыв.

Круг детского чтения. Произведения устного народного творчества разных народов России. Произведения классиков отечественной литературы XIX-XX вв., классиков детской литературы, произведения современной отечественной (с учётом многонационального характера России) и зарубежной литературы, доступные для восприятия младших школьников.

Представленность разных видов книг: историческая, приключенческая, фантастическая, научно-популярная, справочно-энциклопедическая литература; детские периодические издания (по выбору).

Основные темы детского чтения: фольклор разных народов, произведения о Родине, природе, детях, братьях наших меньших, добре и зле, юмористические произведения.

Литературоведческая пропедевтика (практическое освоение). Нахождение в тексте, определение значения в художественной речи (с помощью учителя) средств выразительности: синонимов, антонимов, эпитетов, сравнений, метафор, гипербол.

Ориентировка в литературных понятиях: художественное произведение, художественный образ, искусство слова, автор (рассказчик), сюжет, тема; герой произведения: его портрет, речь, поступки, мысли; отношение автора к герою.

Общее представление о композиционных особенностях построения разных видов рассказывания: повествование (рассказ), описание (пейзаж, портрет, интерьер), рассуждение (монолог героя, диалог героев).

Прозаическая и стихотворная речь: узнавание, различение, выделение особенностей стихотворного произведения (ритм, рифма).

Фольклор и авторские художественные произведения (различение).

Жанровое разнообразие произведений. Малые фольклорные формы (колыбельные песни, потешки, пословицы и поговорки, загадки) - узнавание, различение, определение основного смысла. Сказки (о животных, бытовые, волшебные). Художественные особенности сказок: лексика, построение (композиция). Литературная (авторская) сказка.

Рассказ, стихотворение, басня - общее представление о жанре, особенностях построения и выразительных средствах.

Творческая деятельность обучающихся (на основе литературных произведений). Интерпретация текста литературного произведения в творческой деятельности учащихся: чтение по ролям, инсценирование, драматизация; устное словесное рисование, знакомство с различными способами работы с деформированным текстом и использование их (установление причинно-следственных связей, последовательности событий: соблюдение этапности в выполнении действий); изложение с элементами сочинения, создание собственного текста на основе художественного произведения (текст по аналогии) или на основе личного опыта.

№ п\п	Разделы	Всего часов
1	И в шутку и всерьёз	19
2	Литература зарубежных стран	15
3	Самое великое чудо на свете	5
4	Устное народное творчество	16
5	Поэтическая тетрадь. Осень	11
6	Великие русские писатели	30
7	Поэтическая тетрадь. Зима	10
8	Литературные сказки	13
9	Были – небылицы	17
	Итого:	136

Рабочая программа по учебному предмету «Литературное чтение» 4 класс

Планируемые результаты

Личностные

У ученика будут сформированы:

- внутренняя позиция школьника на уровне положительного отношения к школе, ориентации на содержательные моменты школьной действительности и принятия образца «хорошего ученика»;
- широкая мотивационная основа учебной деятельности, включающая социальные, учебно-познавательные и внешние мотивы;
- учебно-познавательный интерес к новому учебному материалу и способам решения новой задачи;
- ориентация на понимание причин успеха в учебной деятельности, в том числе на самоанализ и самоконтроль результата, на анализ соответствия результатов требованиям конкретной задачи, на понимание оценок учителей, товарищей, родителей и других людей;
- способность к оценке своей учебной деятельности;
- основы гражданской идентичности, своей этнической принадлежности в форме осознания «Я» как члена семьи, представителя народа, гражданина России, чувства сопричастности и гордости за свою Родину, народ и историю, осознание ответственности человека за общее благополучие;
- ориентация в нравственном содержании и смысле, как собственных поступков, так и поступков окружающих людей;
- знание основных моральных норм и ориентация на их выполнение;
- развитие этических чувств - стыда, вины, совести как регулятора морального поведения; понимание чувств других людей и сопереживание им;
- установка на здоровый образ жизни;
- основы экологической культуры: принятие ценности природного мира, готовность следовать в своей деятельности нормам природоохранного, нерасточительного, здоровьесберегающего поведения;
- чувство прекрасного и эстетические чувства на основе знакомства с мировой и отечественной художественной культурой.

Учащийся получит возможность для формирования:

- внутренней позиции обучающегося на уровне положительного отношения к образовательному учреждению, понимания необходимости учения, выраженного в преобладании

учебно-познавательных мотивов и предпочтении социального способа оценки знаний;

- *выраженной устойчивой учебно-познавательной мотивации учения;*
- *устойчивого учебно-познавательного интереса к новым общим способам решения задач;*
- *адекватного понимания причин успешности/ неуспешности учебной деятельности;*
- *положительной адекватной дифференцированной самооценки на основе критерия успешности реализации социальной роли «хорошего ученика»;*
- *компетентности в реализации основ гражданской идентичности в поступках и деятельности;*
- *морального сознания на конвенциональном уровне, способности к решению моральных дилемм на основе позиций партнеров в общении, ориентации на их мотивы и чувства, устойчивое следование в поведении моральным нормам и этическим требованиям;*
- *установки на здоровый образ жизни и реализации ее в реальном поведении и поступках;*
- *осознанных устойчивых эстетических предпочтений и ориентации на искусство как значимую сферу человеческой жизни; осознанного понимания чувств других людей и сопереживания им, выражающихся в поступках, направленных на помощь другим и обеспечение их благополучия.*

Метапредметные

Регулятивные универсальные учебные действия

Учащийся научится:

- *принимать и сохранять учебную задачу;*
- *учитывать выделенные учителем ориентиры действия в новом учебном материале в сотрудничестве с учителем;*
- *планировать свои действия в соответствии с поставленной задачей и условиями ее реализации, в том числе во внутреннем плане;*
- *осуществлять итоговый и пошаговый контроль по результату;*
- *оценивать правильность выполнения действия на уровне адекватной ретроспективной оценки соответствия результатов требованиям данной задачи;*
- *адекватно воспринимать предложения и оценку учителей, товарищей, родителей и других людей;*
- *различать способ и результат действия;*
- *вносить необходимые коррективы в действие после его завершения на основе его оценки и учета характера сделанных ошибок, использовать предложения и оценки для создания нового, более совершенного результата, использовать запись в цифровой форме хода результатов собственной звучащей речи на русском языке.*

Учащийся получит возможность научиться:

- *в сотрудничестве с учителем ставить новые учебные задачи;*
- *преобразовывать практическую задачу в познавательную;*
- *проявлять познавательную инициативу в учебном сотрудничестве;*
- *самостоятельно учитывать выделенные учителем ориентиры действия в новом учебном материале;*
- *осуществлять констатирующий и предвосхищающий контроль по результату и по способу действия, актуальный контроль на уровне произвольного внимания;*
- *самостоятельно оценивать правильность выполнения действия и вносить необходимые коррективы в его реализации.*

Познавательные универсальные учебные действия

Учащийся научится:

- *осуществлять поиск необходимой информации для выполнения учебных заданий с использованием учебной литературы, энциклопедий, справочников (включая электронные, цифровые), в открытом информационном пространстве, в том числе контролируемом пространстве Интернета;*

- осуществлять запись (фиксацию) выборочной информации об окружающем мире ио себе самом, в том числе с помощью инструментов ИКТ;
- использовать знаково-символические средства, в том числе модели (включая виртуальные) и схемы (включая концептуальные);
- строить сообщения в устной и письменной форме;
- основам смыслового восприятия художественных и познавательных текстов, выделять существенную информацию из сообщений разных видов (в первую очередь текстов);
- осуществлять анализ объектов с выделением существенных и несущественных признаков;
- осуществлять синтез как составление целого из частей;
- проводить сравнение, сериацию и классификацию по заданным категориям;
- устанавливать причинно-следственные связи в изучаемом круге явлений;
- строить рассуждения в форме простых суждений об объекте, его строении, свойствах и связях;
- обобщать, т.е. осуществлять генерализацию и выведение общности для целого ряда или класса единичных объектов, на основе выделения сущностной связи;
- осуществлять подведение под понятие на основе распознавания объектов, выделения существенных признаков и их синтеза;
- устанавливать аналогии.

Учащийся получит возможность научиться:

- осуществлять расширенный поиск информации с использованием ресурсов библиотек и Интернета;
- записывать, фиксировать информацию об окружающем мире с помощью инструментов ИКТ;
- осознанно и произвольно строить сообщения в устной и письменной форме;
- осуществлять синтез как составление целого из частей, самостоятельно достраивая и восполняя недостающие компоненты;
- осуществлять сравнение и классификацию, самостоятельно выбирая основания и критерии для указанных логических операций;
- строить логическое рассуждение, включающее установление причинно-следственных связей.

Коммуникативные универсальные учебные действия

Учащийся научится:

- адекватно использовать коммуникативные, прежде всего речевые, средства для решения различных коммуникативных задач, строить монологическое высказывание (в том числе сопровождая его аудиовизуальной поддержкой), владеть диалогической формой коммуникации, используя в том числе средства и инструменты ИКТ и дистанционного обучения;
- допускать возможность существования у людей различных точек зрения, в том числе не совпадающей с его собственной, и ориентироваться на позицию партнера в общении и взаимодействии;
- учитывать разные мнения и стремиться к координации различных позиций в сотрудничестве;
- формулировать собственное мнение и позицию;
- договариваться и приходить к общему решению в совместной деятельности, в том числе в ситуации столкновения интересов;
- строить понятные для партнера высказывания, считаящие, что партнер знает и видит, а что нет;
- задавать вопросы;
- контролировать действия партнера;
- использовать речь для регуляции своего действия;
- адекватно использовать речевые средства для решения различных коммуникативных

задач, строить монологическое высказывание, владеть диалогической формой речи.

Учащийся получит возможность научиться:

- учитывать и координировать в сотрудничестве позиции других людей, отличные от собственной; учитывать разные мнения и интересы и обосновывать собственную позицию;
- понимать относительность мнений и подходов к решению проблемы;
- аргументировать свою позицию и координировать ее с позициями партнеров в сотрудничестве при выработке общего решения в совместной деятельности;
- продуктивно содействовать разрешению конфликтов на основе учета интересов и позиций всех участников;
- у учетом целей коммуникации достаточно точно, последовательно и полно передавать партнеру необходимую информацию как ориентир для построения действия;
- задавать вопросы, необходимые для организации собственной деятельности и сотрудничества с партнером;
- осуществлять взаимный контроль и оказывать в сотрудничестве необходимую взаимопомощь;
- адекватно использовать речевые средства для эффективного решения разнообразных коммуникативных задач, планирования и регуляции своей деятельности.

Содержание 4 КЛАССА

Виды речевой и читательской деятельности

Аудирование (слушание). Восприятие на слух звучащей речи (высказывание собеседника, чтение различных текстов). Адекватное понимание содержания звучащей речи, умение отвечать на вопросы по содержанию услышанного произведения, определение последовательности событий, осознание цели речевого высказывания, умение задавать вопрос по услышанному учебному, научно-познавательному и художественному произведению.

Чтение

Чтение вслух. Постепенный переход от слогового к плавному осмысленному правильному чтению целыми словами вслух (скорость чтения в соответствии с индивидуальным темпом чтения), постепенное увеличение скорости чтения. Установка на нормальный для читающего темп беглости, позволяющий ему осознать текст. Соблюдение орфоэпических и интонационных норм чтения. Чтение предложений с интонационным выделением знаков препинания. Понимание смысловых особенностей разных по виду и типу текстов, передача их с помощью интонирования. Овладение умениями и навыками чтения с использованием рельефно-точечного шрифта Л. Брайля.

Чтение про себя. Осознание смысла произведения при чтении про себя (доступных по объёму и жанру произведений). Определение вида чтения (изучающее, ознакомительное, просмотровое, выборочное). Умение находить в тексте необходимую информацию. Понимание особенностей разных видов чтения: факта, описания, дополнения высказывания и др.

Работа с разными видами текста. Общее представление о разных видах текста: художественный, учебный, научно-популярный и их сравнение. Определение целей создания этих видов текста. Особенности фольклорного текста.

Практическое освоение умения отличать текст от набора предложений. Прогнозирование содержания книги по её названию и оформлению.

Самостоятельное определение темы, главной мысли, структуры текста; деление текста на смысловые части, их озаглавливание. Умение работать с разными видами информации.

Участие в коллективном обсуждении: умение отвечать на вопросы, выступать по теме, слушать выступления товарищей, дополнять ответы по ходу беседы, используя текст. Привлечение справочных и иллюстративно-изобразительных материалов.

Библиографическая культура. Книга как особый вид искусства. Книга как источник необходимых знаний. Первые книги на Руси и начало книгопечатания (общее представление).

Книга учебная, художественная, справочная. Элементы книги: содержание или оглавление, титульный лист, аннотация, иллюстрации. Виды информации в книге: научная, художественная (с опорой на внешние показатели книги, её справочно-иллюстративный материал).

Типы книг (изданий): книга-произведение, книга-сборник, собрание сочинений, периодическая печать, справочные издания (справочники, словари, энциклопедии).

Выбор книг на основе рекомендованного списка, картотеки, открытого доступа к детским книгам в библиотеке. Алфавитный каталог. Самостоятельное пользование соответствующими возрасту словарями и справочной литературой.

Работа с текстом художественного произведения. Понимание заглавия произведения, его адекватное соотношение с содержанием. Определение особенностей художественного текста: своеобразие выразительных средств языка (с помощью учителя). Осознание того, что фольклор есть выражение общечеловеческих нравственных правил и отношений.

Понимание нравственного содержания прочитанного, осознание мотивации поведения героев, анализ поступков героев с точки зрения норм морали. Осознание понятия «Родина», представления о проявлении любви к Родине в литературе разных народов (на примере народов России). Схожесть тем, идей, героев в фольклоре разных народов. Самостоятельное воспроизведение текста с использованием выразительных средств языка: последовательное воспроизведение эпизода с использованием специфической для данного произведения лексики (по вопросам учителя), рассказ по иллюстрациям, пересказ.

Характеристика героя произведения с использованием художественно-выразительных средств данного текста. Нахождение в тексте слов и выражений, характеризующих героя и событие. Анализ (с помощью учителя), мотивы поступка персонажа. Сопоставление поступков героев по аналогии или по контрасту. Выявление авторского отношения к герою на основе анализа текста, авторских помет, имён героев.

Характеристика героя произведения. Портрет, характер героя, выраженные через поступки и речь.

Освоение разных видов пересказа художественного текста: подробный, выборочный и краткий (передача основных мыслей).

Подробный пересказ текста: определение главной мысли фрагмента, выделение опорных или ключевых слов, озаглавливание, подробный пересказ эпизода; деление текста на части, определение главной мысли каждой части и всего текста, озаглавливание каждой части и всего текста, составление плана в виде назывных предложений из текста, в виде вопросов, в виде самостоятельно сформулированного высказывания.

Самостоятельный выборочный пересказ по заданному фрагменту: характеристика героя произведения (отбор слов, выражений в тексте, позволяющих составить рассказ о герое), описание места действия (выбор слов, выражений в тексте, позволяющих составить данное описание на основе текста). Вычленение и сопоставление эпизодов из разных произведений по общности ситуаций, эмоциональной окраске, характеру поступков героев.

Работа с учебными, научно-популярными и другими текстами. Понимание заглавия произведения; адекватное соотношение с его содержанием. Определение особенностей учебного и научно-популярного текстов (передача информации). Понимание отдельных, наиболее общих особенностей текстов былин, легенд, библейских рассказов (по отрывкам или небольшим текстам). Знакомство с простейшими приёмами анализа различных видов текста: установление причинно-следственных связей. Определение главной мысли текста. Деление текста на части. Определение микротем. Ключевые или опорные слова. Построение алгоритма деятельности по воспроизведению текста. Воспроизведение текста с опорой на ключевые слова, модель, схему. Подробный пересказ текста. Краткий пересказ текста (выделение главного в содержании текста).

Говорение (культура речевого общения). Осознание диалога как вида речи. Особенности диалогического общения: понимать вопросы, отвечать на них и самостоятельно задавать вопросы по тексту; выслушивать, не перебивая, собеседника и в вежливой форме высказывать свою точку

зрения по обсуждаемому произведению (учебному, научно-познавательному, художественному тексту). Доказательство собственной точки зрения с опорой на текст или собственный опыт. Использование норм речевого этикета в условиях внеучебного общения. Знакомство с особенностями национального этикета на основе фольклорных произведений.

Работа со словом (распознавание прямого и переносного значения слов, их многозначности), целенаправленное пополнение активного словарного запаса.

Монолог как форма речевого высказывания. Монологическое речевое высказывание небольшого объёма с опорой на авторский текст, по предложенной теме или в виде (форме) ответа на вопрос. Отражение основной мысли текста в высказывании. Передача содержания прочитанного или прослушанного с учётом специфики научно-популярного, учебного и художественного текста. Передача впечатлений (из повседневной жизни, от художественного произведения, произведения изобразительного искусства) в рассказе (описание, рассуждение, повествование). Самостоятельное построение плана собственного высказывания. Отбор и использование выразительных средств языка (синонимы, антонимы, сравнение) с учётом особенностей монологического высказывания.

Устное сочинение как продолжение прочитанного произведения, отдельных его сюжетных линий, короткий рассказ по рисункам либо на заданную тему.

Письмо (культура письменной речи). Нормы письменной речи: соответствие содержания заголовку (отражение темы, места действия, характеров героев), использование выразительных средств языка (синонимы, антонимы, сравнение) в мини-сочинениях (повествование, описание, рассуждение), рассказ на заданную тему, отзыв.

Круг детского чтения. Произведения устного народного творчества разных народов России. Произведения классиков отечественной литературы XIX-XX вв., классиков детской литературы, произведения современной отечественной (с учётом многонационального характера России) и зарубежной литературы, доступные для восприятия младших школьников.

Представленность разных видов книг: историческая, приключенческая, фантастическая, научно-популярная, справочно-энциклопедическая литература; детские периодические издания (по выбору).

Основные темы детского чтения: фольклор разных народов, произведения о Родине, природе, детях, братьях наших меньших, добре и зле, юмористические произведения.

Литературоведческая пропедевтика (практическое освоение). Нахождение в тексте, определение значения в художественной речи (с помощью учителя) средств выразительности: синонимов, антонимов, эпитетов, сравнений, метафор, гипербол.

Ориентировка в литературных понятиях: художественное произведение, художественный образ, искусство слова, автор (рассказчик), сюжет, тема; герой произведения: его портрет, речь, поступки, мысли; отношение автора к герою.

Общее представление о композиционных особенностях построения разных видов рассказывания: повествование (рассказ), описание (пейзаж, портрет, интерьер), рассуждение (монолог героя, диалог героев).

Прозаическая и стихотворная речь: узнавание, различение, выделение особенностей стихотворного произведения (ритм, рифма).

Фольклор и авторские художественные произведения (различение).

Жанровое разнообразие произведений. Малые фольклорные формы (колыбельные песни, потешки, пословицы и поговорки, загадки) - узнавание, различение, определение основного смысла. Сказки (о животных, бытовые, волшебные). Художественные особенности сказок: лексика, построение (композиция). Литературная (авторская) сказка.

Рассказ, стихотворение, басня - общее представление о жанре, особенностях построения и выразительных средствах.

Творческая деятельность обучающихся (на основе литературных произведений). Интерпретация текста литературного произведения в творческой деятельности учащихся: чтение

по ролям, инсценирование, драматизация; устное словесное рисование, знакомство с различными способами работы с деформированным текстом и использование их (установление причинно-следственных связей, последовательности событий: соблюдение этапности в выполнении действий); изложение с элементами сочинения, создание собственного текста на основе художественного произведения (текст по аналогии) или на основе личного опыта.

Тематическое планирование 4 класс

№п/п	Название темы	Количество часов
1.	Поэтическая тетрадь 1	7
2.	Люби живое	18
3.	Поэтическая тетрадь 2	8
4.	Собирай по ягодке наберешь кузовок	12
5.	По страницам детских журналов	8
6.	Зарубежная литература	9
7.	4 класс (1 часть) Вводный урок	1
8.	Летописи. Былины. Жития-	12
9.	Чудесный мир классики	23
10.	Поэтическая тетрадь	12
11.	Литературные сказки	16
12.	Делу время - потехе час	10
	ИТОГО	136

Рабочая программа по учебному предмету «Литературное чтение» 5 класс

Планируемые результаты

Личностные результаты

Учащиеся научатся:

- понимать, что отношение к Родине начинается с отношений к семье и к малой родине, находить примеры самоотверженной любви к малой родине среди героев прочитанных произведений;

- собирать материал для проведения заочных экскурсий по любимым местам своей Родины, местам, воспетым в произведениях писателей и поэтов, доносить эту информацию до слушателей, используя художественные формы изложения (литературный журнал, уроки-концерты, уроки-праздники, уроки-конкурсы и пр.);

- составлять сборники стихов и рассказов о Родине, включать в них и произведения собственного сочинения; принимать участие в проекте на тему «Моя Родина в произведениях великих художников, поэтов и музыкантов».

Учащиеся получат возможность научиться:

- познавать национальные традиции своего народа, сохранять их; рассказывать о своей Родине, об авторах и их произведениях о Родине, о памятных местах своей малой родины; находить в Интернете, в библиотеке произведения о Родине, о людях, совершивших подвиг во имя своей Родины; создавать свои собственные проекты о Родине, писать собственные произведения о Родине.

Метапредметные результаты

Регулятивные УУД

Учащиеся научатся:

- формулировать учебную задачу урока коллективно, в мини-группе или паре;

- читать в соответствии с целью чтения (в темпе разговорной речи, без искажений, выразительно, выборочно и пр.);
- осмысливать коллективно составленный план работы на уроке и план, выработанный группой сверстников (парой), предлагать свой индивидуальный план работы (возможно, альтернативный) или некоторые пункты плана, приводить аргументы в пользу своего плана работы;
- принимать замечания, конструктивно обсуждать недостатки предложенного плана;
- выбирать наиболее эффективный вариант плана для достижения результатов изучения темы урока; если план одобрен, следовать его пунктам, проверять и контролировать их выполнение;
- оценивать свою работу в соответствии с заранее выработанными критериями и выбранными формами оценивания;
- определять границы собственного знания и незнания по теме самостоятельно;
- фиксировать по ходу урока и в конце урока удовлетворённость/неудовлетворённость своей работой на уроке (с помощью шкал, значков «+» и «-», «?», накопительной системы баллов);
- фиксировать индивидуальные причины неудач в письменной форме в рабочей тетради или в пособии «Портфель достижений».

Учащиеся получают возможность научиться:

- самостоятельно обнаруживать и формулировать учебную задачу, понимать конечный результат, выбирать возможный путь для достижения данного результата;
- свободно пользоваться выбранными критериями для оценки своих достижений;
- самостоятельно интерпретировать полученную информацию в процессе работы на уроке и преобразовывать её из одного вида в другой;
- владеть приёмами осмысленного чтения, использовать различные виды чтения;
- пользоваться компьютерными технологиями как инструментом для достижения своих учебных целей.

Познавательные УУД

Учащиеся научатся:

- находить необходимую информацию в тексте литературного произведения, фиксировать полученную информацию с помощью рисунков, схем, таблиц;
- анализировать литературный текст с опорой на систему вопросов учителя (учебника), выявлять основную мысль произведения, обсуждать её в парной и групповой работе;
- находить в литературных текстах сравнения и эпитеты, олицетворения, использовать авторские сравнения, эпитеты и олицетворения в своих творческих работах;
- сравнивать летопись и былинку, сказку волшебную и былинку, житие и рассказ, волшебную сказку и фантастическое произведение; находить в них сходства и различия;
- сравнивать литературное произведение со сценарием театральной постановки, кинофильмом, диафильмом или мультфильмом;
- находить пословицы и поговорки, озаглавливать темы раздела, темы урока или давать название выставке книг;
- сравнивать мотивы поступков героев из разных литературных произведений, выявлять особенности их поведения в зависимости от мотива;
- создавать высказывание (или доказательство своей точки зрения) по теме урока из 9-10 предложений;
- понимать смысл и значение создания летописей, былин, житийных рассказов, рассказов и стихотворений великих классиков литературы (Пушкина, Лермонтова, Чехова, Толстого, Горького и др.) для русской и мировой литературы;
- проявлять индивидуальные творческие способности при сочинении эпизодов, небольших стихотворений, в процессе чтения по ролям, при инсценировании и выполнении проектных

заданий;

- предлагать вариант решения нравственной проблемы исходя из своих нравственных установок и ценностей и учитывая условия, в которых действовал герой произведения, его мотивы и замысел автора;

- определять основную идею произведений разнообразных жанров (летописи, былины, жития, сказки, рассказа, фантастического рассказа, лирического стихотворения);

- осознавать смысл изобразительно-выразительных средств языка произведения, выявлять отношение автора к описываемым событиям и героям произведения.

Учащиеся получают возможность научиться:

- самостоятельно анализировать художественные произведения разных жанров, определять мотивы поведения героя и смысл его поступков; соотносить их с нравственными нормами;

- делать свой осознанный выбор поведения в такой же ситуации; определять развитие настроения;

- выразительно читать, отражая при чтении развитие чувств;

- создавать свои собственные произведения с учётом специфики жанра и с возможностью использования различных выразительных средств.

Коммуникативные УУД

Учащиеся научатся:

- высказывать свою точку зрения (9-10 предложений) на прочитанное произведение, проявлять активность и стремление высказываться, задавать вопросы;

- формулировать цель своего высказывания вслух, используя речевые клише: «Мне хотелось бы сказать...», «Мне хотелось бы уточнить...», «Мне хотелось бы объяснить, привести пример...» и пр.

- пользоваться элементарными приёмами убеждения, приёмами воздействия на эмоциональную сферу слушателей;

- участвовать в полилоге, самостоятельно формулировать вопросы, в том числе неожиданные и оригинальные, по прочитанному произведению;

- создавать 5-10 слайдов к проекту, письменно фиксируя основные положения устного высказывания;

- способствовать созданию бесконфликтного взаимодействия между участниками диалога (полилога);

- демонстрировать образец правильного ведения диалога (полилога); предлагать способы саморегуляции в сложившейся конфликтной ситуации;

- определять цитаты из текста литературного произведения, выдержки из диалогов героев, фразы и целые абзацы рассуждений автора, доказывающие его отношение к описываемым событиям;

- использовать найденный текстовый материал в своих устных и письменных высказываниях и рассуждениях;

- отвечать письменно на вопросы, в том числе и проблемного характера, по прочитанному произведению;

- определять совместно со сверстниками задачу групповой работы (работы в паре), распределять функции в группе (паре) при выполнении заданий, при чтении по ролям, при подготовке инсценировки, проекта, выполнении исследовательских и творческих заданий;

- определять самостоятельно критерии оценивания выполнения того или иного задания (упражнения); оценивать свои достижения по выработанным критериям;

- оценивать своё поведение по критериям, выработанным на основе нравственных норм, принятых в обществе; искать причины конфликта в себе, анализировать причины конфликта, самостоятельно разрешать конфликтные ситуации;

- обращаться к перечитыванию тех литературных произведений, в которых отражены

схожие конфликтные ситуации;

- находить в библиотеке книги, раскрывающие на художественном материале способы разрешения конфликтных ситуаций;

- находить все источники информации, отбирать из них нужный материал, перерабатывать, систематизировать, выстраивать в логике, соответствующей цели;

- самостоятельно готовить презентацию из 9-10 слайдов, обращаясь за помощью к взрослым только в случае серьёзных затруднений; использовать в презентации не только текст, но и изображения, видеофайлы; озвучивать презентацию с опорой на слайды, на которых представлены цель и план выступления.

Учащиеся получают возможность научиться:

- участвовать в диалоге, полилоге, свободно высказывать свою точку зрения, не обижая других;

- договариваться друг с другом, аргументировать свою позицию с помощью собственного жизненного и учебного опыта, на основе прочитанных литературных произведений;

- интерпретировать литературное произведение в соответствии с поставленными задачами, оценивать самостоятельно по созданным критериям уровень выполненной работы.

Предметные результаты

Виды речевой и читательской деятельности

Учащиеся научатся:

- понимать значимость произведений великих русских писателей и поэтов (Пушкина, Толстого, Чехова, Тютчева, Фета, Некрасова и др.) для русской культуры;

- читать вслух бегло, осознанно, без искажений, интонационно объединять слова в предложении и предложения в тексте, выражая своё отношение к содержанию и героям произведения;

- выбирать при выразительном чтении интонацию, темп, логическое ударение, паузы, особенности жанра (сказка сказывается, стихотворение читается с чувством, басня читается с сатирическими нотками и пр.);

- пользоваться элементарными приёмами анализа текста с целью его изучения и осмысливания;

- осознавать через произведения великих мастеров слова нравственные и эстетические ценности (добра, мира, терпения, справедливости, трудолюбия);

- эстетически воспринимать произведения литературы, замечать образные выражения в поэтическом тексте, понимать, что точно подобранное автором слово способно создавать яркий образ;

- участвовать в дискуссиях на нравственные темы; подбирать примеры из прочитанных произведений;

- формулировать вопросы (один-два) проблемного характера к изучаемому тексту;

- находить эпизоды из разных частей прочитанного произведения, доказывающие собственный взгляд на проблему;

- делить текст на части, подбирать заглавия к ним;

- составлять самостоятельно план пересказа, продумывать связки для соединения частей;

- находить в произведениях средства художественной выразительности;

- готовить проекты о книгах и библиотеке; участвовать в книжных конференциях и выставках; пользоваться алфавитным и тематическим каталогом в городской библиотеке.

Учащиеся получают возможность научиться:

- осознавать значимость чтения для дальнейшего успешного обучения по другим предметам;

- приобрести потребность в систематическом просмотрении, чтении и изучении справочной, научно-познавательной, учебной и художественной литературы; воспринимать художественную литературу как вид искусства;

- осмысливать нравственное преображение героя, раскрываемое автором в произведении, давать ему нравственно-эстетическую оценку;
- соотносить нравственно-эстетические идеалы автора, раскрытые в произведении, со своими эстетическими представлениями и представлениями о добре и зле;
- на практическом уровне овладеть некоторыми видами письменной речи (повествование-создание текста по аналогии, рассуждение - письменный ответ на вопрос, описание-характеристика героя);
- работать с детской периодикой.

Творческая деятельность

Учащиеся научатся:

- пересказывать содержание произведения подробно, выборочно и кратко, опираясь на самостоятельно составленный план;
- соблюдать при пересказе логическую последовательность и точность изложения событий;
- составлять план, озаглавливать текст; пересказывать текст, включающий элементы описания (природы, внешнего вида героя, обстановки) или рассуждения;
- пересказывать текст от 3-го лица;
- составлять рассказы об особенностях национальных праздников и традиций на основе прочитанных произведений (фольклора, летописей, былин, житийных рассказов);
- подбирать материалы для проекта, записывать пословицы, поговорки, мудрые мысли известных писателей, учёных по данной теме, делать подборку наиболее понравившихся, осмысливать их, переводить в принципы жизни; - готовить проекты на тему праздника («Русские национальные праздники», «Русские традиции и обряды», «Православные праздники на Руси» и др.);
- участвовать в литературных викторинах, конкурсах чтецов, литературных праздниках, посвящённых великим русским поэтам; участвовать в читательских конференциях;
- писать отзыв на прочитанную книгу.

Учащиеся получают возможность научиться:

- создавать собственные произведения, интерпретируя возможными способами произведения авторские (создание кинофильма, диафильма, драматизация, постановка живых картин и т. д.).

Литературоведческая пропедевтика

Учащиеся научатся:

- сравнивать, сопоставлять, делать элементарный анализ различных текстов, используя ряд литературоведческих понятий (фольклорная и авторская литература, структура текста, герой, автор) и средств художественной выразительности (сравнение, олицетворение, метафора).

Учащиеся получают возможность научиться:

- определять позиции героев и позицию автора художественного текста;
- создавать прозаический или поэтический текст по аналогии на основе авторского текста, используя средства художественной выразительности.

Содержание 5 КЛАССА

Виды речевой и читательской деятельности

Аудирование (слушание). Восприятие на слух звучащей речи (высказывание собеседника, чтение различных текстов). Адекватное понимание содержания звучащей речи, умение отвечать на вопросы по содержанию услышанного произведения, определение последовательности событий, осознание цели речевого высказывания, умение задавать вопрос по услышанному учебному, научно-познавательному и художественному произведению.

Чтение

Чтение вслух. Постепенный переход от слогового к плавному осмысленному правильному чтению целыми словами вслух (скорость чтения в соответствии с индивидуальным

темпом чтения), постепенное увеличение скорости чтения. Установка на нормальный для читающего темп беглости, позволяющий ему осознать текст. Соблюдение орфоэпических и интонационных норм чтения. Чтение предложений с интонационным выделением знаков препинания. Понимание смысловых особенностей разных по виду и типу текстов, передача их с помощью интонирования. Овладение умениями и навыками чтения с использованием рельефно-точечного шрифта Л. Брайля.

Чтение про себя. Осознание смысла произведения при чтении про себя (доступных по объёму и жанру произведений). Определение вида чтения (изучающее, ознакомительное, просмотровое, выборочное). Умение находить в тексте необходимую информацию. Понимание особенностей разных видов чтения: факта, описания, дополнения высказывания и др.

Работа с разными видами текста. Общее представление о разных видах текста: художественный, учебный, научно-популярный и их сравнение. Определение целей создания этих видов текста. Особенности фольклорного текста.

Практическое освоение умения отличать текст от набора предложений. Прогнозирование содержания книги по её названию и оформлению.

Самостоятельное определение темы, главной мысли, структуры текста; деление текста на смысловые части, их озаглавливание. Умение работать с разными видами информации.

Участие в коллективном обсуждении: умение отвечать на вопросы, выступать по теме, слушать выступления товарищей, дополнять ответы по ходу беседы, используя текст. Привлечение справочных и иллюстративно-изобразительных материалов.

Библиографическая культура. Книга как особый вид искусства. Книга как источник необходимых знаний. Первые книги на Руси и начало книгопечатания (общее представление). Книга учебная, художественная, справочная. Элементы книги: содержание или оглавление, титульный лист, аннотация, иллюстрации. Виды информации в книге: научная, художественная (с опорой на внешние показатели книги, её справочно-иллюстративный материал).

Типы книг (изданий): книга-произведение, книга-сборник, собрание сочинений, периодическая печать, справочные издания (справочники, словари, энциклопедии).

Выбор книг на основе рекомендованного списка, картотеки, открытого доступа к детским книгам в библиотеке. Алфавитный каталог. Самостоятельное пользование соответствующими возрасту словарями и справочной литературой.

Работа с текстом художественного произведения. Понимание заглавия произведения, его адекватное соотношение с содержанием. Определение особенностей художественного текста: своеобразие выразительных средств языка (с помощью учителя). Осознание того, что фольклор есть выражение общечеловеческих нравственных правил и отношений.

Понимание нравственного содержания прочитанного, осознание мотивации поведения героев, анализ поступков героев с точки зрения норм морали. Осознание понятия «Родина», представления о проявлении любви к Родине в литературе разных народов (на примере народов России). Схожесть тем, идей, героев в фольклоре разных народов. Самостоятельное воспроизведение текста с использованием выразительных средств языка: последовательное воспроизведение эпизода с использованием специфической для данного произведения лексики (по вопросам учителя), рассказ по иллюстрациям, пересказ.

Характеристика героя произведения с использованием художественно-выразительных средств данного текста. Нахождение в тексте слов и выражений, характеризующих героя и событие. Анализ (с помощью учителя), мотивы поступка персонажа. Сопоставление поступков героев по аналогии или по контрасту. Выявление авторского отношения к герою на основе анализа текста, авторских помет, имён героев.

Характеристика героя произведения. Портрет, характер героя, выраженные через поступки и речь.

Освоение разных видов пересказа художественного текста: подробный, выборочный и краткий (передача основных мыслей).

Подробный пересказ текста: определение главной мысли фрагмента, выделение опорных или ключевых слов, озаглавливание, подробный пересказ эпизода; деление текста на части, определение главной мысли каждой части и всего текста, озаглавливание каждой части и всего текста, составление плана в виде назывных предложений из текста, в виде вопросов, в виде самостоятельно сформулированного высказывания.

Самостоятельный выборочный пересказ по заданному фрагменту: характеристика героя произведения (отбор слов, выражений в тексте, позволяющих составить рассказ о герое), описание места действия (выбор слов, выражений в тексте, позволяющих составить данное описание на основе текста). Вычленение и сопоставление эпизодов из разных произведений по общности ситуаций, эмоциональной окраске, характеру поступков героев.

Работа с учебными, научно-популярными и другими текстами. Понимание заглавия произведения; адекватное соотношение с его содержанием. Определение особенностей учебного и научно-популярного текстов (передача информации). Понимание отдельных, наиболее общих особенностей текстов былин, легенд, библейских рассказов (по отрывкам или небольшим текстам). Знакомство с простейшими приёмами анализа различных видов текста: установление причинно-следственных связей. Определение главной мысли текста. Деление текста на части. Определение микротем. Ключевые или опорные слова. Построение алгоритма деятельности по воспроизведению текста. Воспроизведение текста с опорой на ключевые слова, модель, схему. Подробный пересказ текста. Краткий пересказ текста (выделение главного в содержании текста).

Говорение (культура речевого общения). Осознание диалога как вида речи. Особенности диалогического общения: понимать вопросы, отвечать на них и самостоятельно задавать вопросы по тексту; выслушивать, не перебивая, собеседника и в вежливой форме высказывать свою точку зрения по обсуждаемому произведению (учебному, научно-познавательному, художественному тексту). Доказательство собственной точки зрения с опорой на текст или собственный опыт. Использование норм речевого этикета в условиях внеучебного общения. Знакомство с особенностями национального этикета на основе фольклорных произведений.

Работа со словом (распознавание прямого и переносного значения слов, их многозначности), целенаправленное пополнение активного словарного запаса.

Монолог как форма речевого высказывания. Монологическое речевое высказывание небольшого объёма с опорой на авторский текст, по предложенной теме или в виде (форме) ответа на вопрос. Отражение основной мысли текста в высказывании. Передача содержания прочитанного или прослушанного с учётом специфики научно-популярного, учебного и художественного текста. Передача впечатлений (из повседневной жизни, от художественного произведения, произведения изобразительного искусства) в рассказе (описание, рассуждение, повествование). Самостоятельное построение плана собственного высказывания. Отбор и использование выразительных средств языка (синонимы, антонимы, сравнение) с учётом особенностей монологического высказывания.

Устное сочинение как продолжение прочитанного произведения, отдельных его сюжетных линий, короткий рассказ по рисункам либо на заданную тему.

Письмо (культура письменной речи). Нормы письменной речи: соответствие содержания заголовку (отражение темы, места действия, характеров героев), использование выразительных средств языка (синонимы, антонимы, сравнение) в мини-сочинениях (повествование, описание, рассуждение), рассказ на заданную тему, отзыв.

Круг детского чтения. Произведения устного народного творчества разных народов России. Произведения классиков отечественной литературы XIX-XX вв., классиков детской литературы, произведения современной отечественной (с учётом многонационального характера России) и зарубежной литературы, доступные для восприятия младших школьников.

Представленность разных видов книг: историческая, приключенческая, фантастическая, научно-популярная, справочно-энциклопедическая литература; детские периодические издания (по выбору).

Основные темы детского чтения: фольклор разных народов, произведения о Родине, природе, детях, братьях наших меньших, добре и зле, юмористические произведения.

Литературоведческая пропедевтика (практическое освоение). Нахождение в тексте, определение значения в художественной речи (с помощью учителя) средств выразительности: синонимов, антонимов, эпитетов, сравнений, метафор, гипербол.

Ориентировка в литературных понятиях: художественное произведение, художественный образ, искусство слова, автор (рассказчик), сюжет, тема; герой произведения: его портрет, речь, поступки, мысли; отношение автора к герою.

Общее представление о композиционных особенностях построения разных видов рассказывания: повествование (рассказ), описание (пейзаж, портрет, интерьер), рассуждение (монолог героя, диалог героев).

Прозаическая и стихотворная речь: узнавание, различение, выделение особенностей стихотворного произведения (ритм, рифма).

Фольклор и авторские художественные произведения (различение).

Жанровое разнообразие произведений. Малые фольклорные формы (колыбельные песни, потешки, пословицы и поговорки, загадки) - узнавание, различение, определение основного смысла. Сказки (о животных, бытовые, волшебные). Художественные особенности сказок: лексика, построение (композиция). Литературная (авторская) сказка.

Рассказ, стихотворение, басня - общее представление о жанре, особенностях построения и выразительных средствах.

Творческая деятельность обучающихся (на основе литературных произведений). Интерпретация текста литературного произведения в творческой деятельности учащихся: чтение по ролям, инсценирование, драматизация; устное словесное рисование, знакомство с различными способами работы с деформированным текстом и использование их (установление причинно-следственных связей, последовательности событий: соблюдение этапности в выполнении действий); изложение с элементами сочинения, создание собственного текста на основе художественного произведения (текст по аналогии) или на основе личного опыта.

Тематическое планирование 5 класс

№ п/п	Разделы	Всего часов
1	Делу время-потехе час	
2	Страна детства	14
3	Поэтическая тетрадь	8
4	Природа и мы	20
5	Поэтическая тетрадь	12
6	Родина	11
7	Страна Фантазия	11
8	Зарубежная литература	26
	ИТОГО:	102

2.2.1.3. Родной язык

Примерная программа по учебному предмету «Родной (русский) язык» для образовательных организаций, реализующих программы начального общего образования, одобренной решением федерального учебно-методического объединения по общему образованию (Протокол №1/19 от 04.03.2019).

На изучение родного языка в 5 классе отводится 1 час в неделю (34 часа в год)

Планируемые результаты

Изучение предметной области «Родной язык и литературное чтение на родном языке» должно обеспечивать: -воспитание ценностного отношения к родному языку как отражению

культуры, включение учащихся в культурно-языковое пространство русского народа, осмысление красоты и величия русского языка; -приобщение к литературному наследию русского народа; -обогащение активного и пассивного словарного запаса, развитие у обучающихся культуры владения родным языком во всей полноте его функциональных возможностей в соответствии с нормами устной и письменной речи, правилами речевого этикета; -расширение знаний о родном языке как системе и как развивающемся явлении, формирование аналитических умений в отношении языковых единиц и текстов разных функционально-смысловых типов и жанров. Результаты изучения учебного предмета «Родной язык (русский)» на уровне начального общего образования должны быть ориентированы на применение знаний, умений и навыков в учебных ситуациях и реальных жизненных условиях и отражать:

1. Понимание взаимосвязи языка, культуры и истории народа: осознание роли русского родного языка в постижении культуры своего народа; осознание языка как развивающегося явления, связанного с историей народа; осознание национального своеобразия, богатства, выразительности русского языка; распознавание слов с национально-культурным компонентом значения (лексика, связанная с особенностями мировосприятия и отношениями между людьми; слова, обозначающие предметы и явления традиционного русского быта; фольклорная лексика); понимание традиционных русских сказочных образов, понимание значения эпитетов и сравнений и особенностей их употребления в произведениях устного народного творчества и произведениях детской художественной литературы; правильное уместное употребление эпитетов и сравнений в речи; понимание значения фразеологических оборотов, отражающих русскую культуру, менталитет русского народа, элементы русского традиционного быта; уместное употребление их в современных ситуациях речевого общения (в рамках изученного); понимание значений русских пословиц и поговорок, крылатых выражений; правильное их употребление в современных ситуациях речевого общения (в рамках изученного); понимание значений устаревших слов с национально-культурным компонентом (в рамках изученного).

2. Владение основными нормами русского литературного языка (орфоэпическими, лексическими, грамматическими, стилистическими), приобретение опыта использования языковых норм в речевой практике: осознание важности соблюдения норм современного русского литературного языка для культурного человека; соотнесение собственной и чужой речи с нормами современного русского литературного языка (в рамках изученного); соблюдение на письме и в устной речи норм современного русского литературного языка (в рамках изученного); обогащение активного и пассивного словарного запаса, расширение объёма используемых в речи языковых средств для свободного выражения мыслей и чувств на родном языке адекватно ситуации и стилю общения; соблюдение основных орфоэпических и акцентологических норм современного русского литературного языка: произношение слов с правильным ударением (расширенный перечень слов); осознание смыслоразличительной роли ударения на примере омографов; соблюдение основных лексических норм современного русского литературного языка: выбор из нескольких возможных слов того слова, которое наиболее точно соответствует обозначаемому предмету или явлению реальной действительности; проведение синонимических замен с учётом особенностей текста; выявление и исправление речевых ошибок в устной речи; редактирование письменного текста с целью исправления речевых ошибок или с целью более точной передачи смысла; соблюдение основных грамматических норм современного русского литературного языка: употребление отдельных грамматических форм имен существительных: словоизменение отдельных форм множественного числа имен существительных; употребление отдельных глаголов в форме 1 лица единственного числа настоящего и будущего времени, замена синонимическими конструкциями отдельных глаголов, у которых нет формы 1 лица единственного числа настоящего и будущего времени; выявление и исправление в устной речи типичных грамматических ошибок, связанных с нарушением согласования имени существительного и имени прилагательного в числе, роде, падеже; нарушением координации подлежащего и сказуемого в числе, роде (если сказуемое выражено глаголом в форме

прошедшего времени); редактирование письменного текста с целью исправления грамматических ошибок; соблюдение основных орфографических и пунктуационных норм современного русского литературного языка (в рамках изученного в основном курсе): соблюдение изученных орфографических норм при записи собственного текста; соблюдение изученных пунктуационных норм при записи собственного текста; совершенствование умений пользоваться словарями: использование учебных толковых словарей для определения лексического значения слова, для уточнения нормы формообразования; использование учебных фразеологических словарей, учебных словарей синонимов и антонимов для уточнения значения слова и в процессе редактирования текста; использование учебного орфоэпического словаря для определения нормативного произношения слова, вариантов произношения; использование учебных словарей для уточнения состава слова; использование учебных этимологических словарей для уточнения происхождения слова; использование орфографических словарей для определения нормативного написания слов;

3. Совершенствование различных видов устной и письменной речевой деятельности (говорения и слушания, чтения и письма), соблюдение норм речевого этикета: владение различными приемами слушания научно-познавательных и художественных текстов об истории языка и культуре русского народа; владение различными видами чтения (изучающим и поисковым) научнопознавательных и художественных текстов об истории языка и культуре русского народа; чтение и смысловый анализ фольклорных и художественных текстов или их фрагментов (народных и литературных сказок, рассказов, загадок, пословиц, притч и т.п.), определение языковых особенностей текстов; умение анализировать информацию прочитанного и прослушанного текста: отделять главные факты от второстепенных; выделять наиболее существенные факты; устанавливать логическую связь между фактами; умение соотносить части прочитанного или прослушанного текста: устанавливать причинно-следственные отношения этих частей, логические связи между абзацами текста; составлять план текста, не разделённого на абзацы; приводить объяснения заголовка текста; владеть приёмами работы с примечаниями к тексту; умения информационной переработки прослушанного или прочитанного текста: пересказ с изменением лица; уместное использование коммуникативных приемов устного общения: убеждение, уговаривание, похвала, просьба, извинение, поздравление; уместное использование коммуникативных приемов диалога (начало и завершение диалога и др.), владение правилами корректного речевого поведения в ходе диалога; умение строить устные сообщения различных видов: развернутый ответ, ответ добавление, комментирование ответа или работы одноклассника, мини-доклад; создание текстов-рассуждений с использованием различных способов аргументации; создание текстов-повествований (например, заметки о посещении музеев, о путешествии по городам; об участии в народных праздниках; об участии в мастер-классах, связанных с народными промыслами); создание текста как результата собственного мини-исследования; оформление сообщения в письменной форме и представление его в устной форме; оценивание устных и письменных речевых высказываний с точки зрения точного, уместного и выразительного словоупотребления; редактирование собственных текстов с целью совершенствования их содержания и формы; сопоставление чернового и отредактированного текстов. соблюдение основных норм русского речевого этикета: соблюдение принципов этикетного общения, лежащих в основе русского речевого этикета; различение этикетных форм обращения в официальной и неофициальной речевой ситуации.

Содержание

Раздел 1. **Русский язык: прошлое и настоящее.** Слова, называющие игры, забавы, игрушки (например, городки, салочки, салазки, санки, волчок, свистулька). Слова, называющие предметы традиционного русского быта:

1) слова, называющие домашнюю утварь и орудия труда (например, ухват, ушат, ступа, плошка, крынка, ковш, решето, веретено, серп, коса, плуг);

2) слова, называющие то, что ели в старину (например, тюря, полба, каша, щи, похлёбка, бублик, ватрушка калач, коврижки): какие из них сохранились до нашего времени;

3) слова, называющие то, во что раньше одевались дети (например, шубейка, тулуп, шапка, валенки, сарафан, рубаха, лапти).

Пословицы, поговорки, фразеологизмы, возникновение которых связано с предметами и явлениями традиционного русского быта: игры, утварь, орудия труда, еда, одежда (например, каши не сварить, ни за какие коврижки). Сравнение русских пословиц и поговорок с пословицами и поговорками других народов. Сравнение фразеологизмов, имеющих в разных языках общий смысл, но различную образную форму (например, ехать в Тулу со своим самоваром (рус.); ехать в лес с дровами (тат.)). Проектное задание: «Почему это так называется?».

Слова, связанные с особенностями мировосприятия и отношений между людьми (например, правда – ложь, друг – недруг, брат – братство – побратим). Слова, называющие предметы и явления традиционной русской культуры: слова, называющие занятия людей (например, ящик, извозчик, коробейник, лавочник). Слова, обозначающие предметы традиционной русской культуры: слова, называющие музыкальные инструменты (например, балалайка, гусли, гармонь). Русские традиционные сказочные образы, эпитеты и сравнения (например, Снегурочка, дубрава, сокол, соловей, зорька, солнце и т.п.): уточнение значений, наблюдение за использованием в произведениях фольклора и художественной литературы. Названия старинных русских городов, сведения о происхождении этих названий. Проектные задания: «Откуда в русском языке эта фамилия»; «История моего имени и фамилии» (приобретение опыта поиска информации о происхождении слов).

Раздел 2. Язык в действии. Как правильно произносить слова (пропедевтическая работа по предупреждению ошибок в произношении слов в речи). Смыслоразличительная роль ударения. Наблюдение за изменением места ударения в поэтическом тексте. Работа со словарем ударений. Практическая работа: «Слушаем и учимся читать фрагменты стихов и сказок, в которых есть слова с необычным произношением и ударением». Разные способы толкования значения слов. Наблюдение за сочетаемостью слов. Совершенствование орфографических навыков.

Как правильно произносить слова (пропедевтическая работа по предупреждению ошибок в произношении слов в речи). Многообразие суффиксов, позволяющих выразить различные оттенки значения и различную оценку, как специфика русского языка (например, книга, книжка, книжечка, книжица, книжонка, книжища; заяц, зайчик, зайчонок, зайчишка, зайнышка и т. п.) (на практическом уровне). Специфика грамматических категорий русского языка (например, категории рода, падежа имён существительных). Практическое овладение нормами употребления отдельных грамматических форм имен существительных. Словоизменение отдельных форм множественного числа имен существительных (например, родительный падеж множественного числа слов) (на практическом уровне). Практическое овладение нормами правильного и точного употребления предлогов, образования предложно-падежных форм существительных (предлоги с пространственным значением) (на практическом уровне). Существительные, имеющие только форму единственного или только форму множественного числа (в рамках изученного). Совершенствование навыков орфографического оформления текста.

Раздел 3. Секреты речи и текста. Приемы общения: убеждение, уговаривание, просьба, похвала и др., сохранение инициативы в диалоге, уклонение от инициативы, завершение диалога и др. (например, как правильно выразить несогласие; как убедить товарища). Особенности русского речевого этикета. Устойчивые этикетные выражения в учебно-научной коммуникации: формы обращения; использование обращения ты и вы. Устный ответ как жанр монологической устной учебно-научной речи. Различные виды ответов: развернутый ответ, ответ-добавление (на практическом уровне). Связь предложений в тексте. Практическое овладение средствами связи:

лексический повтор, местоименный повтор. Создание текстов-повествований: заметки о посещении музеев; повествование об участии в народных праздниках. Создание текста: развернутое толкование значения слова.

Особенности устного выступления. Создание текстов-повествований: о путешествии по городам; об участии в мастер классах, связанных с народными промыслами. Создание текстов-рассуждений с использованием различных способов аргументации (в рамках изученного). Редактирование предложенных текстов с целью совершенствования их содержания и формы (в пределах изученного в основном курсе). Языковые особенности текстов фольклора и художественных текстов или их фрагментов (народных и литературных сказок, рассказов, загадок, пословиц, притч и т.п.)

Тематическое планирование

№	Название темы	Количество часов
1	Русский язык: прошлое и настоящее	11
2	Язык в действии	11
3	Секреты речи и текста	10
4	Резерв	2
	Итого	34

2.2.1.4. Литературное чтение на родном языке

(Примерная рабочая программа Л.В.Поворознюк, 2019 г.)

На изучение родного языка в 5классе отводится 1 час в неделю (34часа в год)

Планируемые результаты освоения программы

Личностные качества

- положительная мотивация к урокам литературного чтения на родном языке и к чтению книг;
- основы смыслообразования и самоопределения;
- гражданская идентичность; нравственно-этическая ориентация в читаемом;
- развитие дружеского отношения к другим детям;
- базовые эстетические чувства;
- рефлексия;
- эмоционально-личностная децентрация;
- способность к самооценке.

Регулятивные УУД

- понимать и принимать учебную задачу;
- прогнозировать;
- использовать определенные учителем ориентиры действия;
- осуществлять последовательность действий в соответствии с инструкцией, устной или письменной;
- осуществлять самоконтроль и элементарный контроль.

Познавательные УУД

- понимать прочитанное, находить в тексте нужные сведения (выборочное чтение); выявлять непонятные слова, интересоваться их значением;
- выделять главное;
- составлять план;
- ориентироваться в одной книге и в группе книг, в Интернете;
- устанавливать элементарную логическую причинно-следственную связь событий и действий героев произведения;
- выполнять действия анализа, выявляя подтекст и идею произведения;
- сравнивать персонажей одного произведения и разных произведений по заданным

критериям;

- выдвигать гипотезы в процессе прогнозирования читаемого;
- обосновывать свои утверждения;
- обобщать;
- классифицировать.

Коммуникативные УУД

- уметь и желать участвовать в коллективной беседе, соблюдая основные правила общения на уроке;

- готовность оказать помощь товарищу;
- планировать учебное сотрудничество;
- согласовывать действия с партнером;
- пересказывать прочитанное; создавать текст по образцу, по иллюстрации, по заданной теме (повествование, описание, рассуждение).

Предметные результаты

Виды речевой и читательской деятельности.

Выпускник научится:

- осознавать значимость чтения для дальнейшего обучения, саморазвития;
- воспринимать чтение как источник эстетического, нравственного, познавательного опыта;
- понимать цель чтения: удовлетворение читательского интереса и приобретение опыта чтения, поиск фактов и суждений, аргументации, иной информации;
- прогнозировать содержание текста художественного произведения по заголовку, автору, жанру и осознавать цель чтения;
- читать со скоростью, позволяющей понимать смысл прочитанного текста;
- читать(вслух) выразительно доступные для данного возраста прозаические произведения и декламировать стихотворные произведения после предварительной подготовки;
- использовать различные виды чтения: изучающее, выборочное, ознакомительное выборочное поисковое, выборочное просмотровое, в соответствии с целью чтения (для всех видов текстов);
- ориентироваться в содержании художественного, понимать его смысл (при чтении вслух и про себя, при прослушивании);
- для художественных текстов: определять главную мысль и героев произведения;
- воспроизводить в воображении словесные художественные образы и картины жизни, изображенные автором;
- этически оценивать поступки персонажей, формировать свое отношение к героям произведения;
- определять основные события и устанавливать их последовательность;
- озаглавливать текст, передавая в заголовке главную мысль текста;
- находить в тексте требуемую информацию (конкретные сведения, факты, описания), заданную в явном виде;
- задавать вопросы по содержанию произведения и отвечать на них, подтверждая ответ примерами из текста;
- объяснять значение слова с опорой на контекст, с использованием словарей и другой справочной литературы;
- использовать простейшие приемы анализа различных видов текстов: для художественных текстов: устанавливать взаимосвязь между событиями, фактами, поступками (мотивы, последствия), мыслями, чувствами героев, опираясь на содержание текста;
- использовать различные формы интерпретации содержания текстов: для художественных текстов: формулировать простые выводы, основываясь на содержании текста;
- составлять характеристику персонажа; - интерпретировать текст, опираясь на некоторые

его жанровые, структурные, языковые особенности;

- устанавливать связи, отношения, невысказанные в тексте напрямую, например, соотносить ситуацию и поступки героев, объяснять (пояснять) поступки героев, опираясь на содержание текста;

- ориентироваться в нравственном содержании прочитанного, самостоятельно делать выводы, соотносить поступки героев с нравственными нормами (только для художественных текстов);

- передавать содержание прочитанного или прослушанного с учетом специфики текста в виде пересказа (полного или краткого) (для всех видов текстов);

- участвовать в обсуждении прослушанного/прочитанного текста (задавать вопросы, высказывать и обосновывать собственное мнение, соблюдая правила речевого этикета и правила работы в группе), опираясь на текст или собственный опыт (для всех видов текстов).

Выпускник получит возможность научиться:

- осмысливать эстетические и нравственные ценности художественного текста и высказывать суждение;

- высказывать собственное суждение о прочитанном (прослушанном) произведении, доказывать и подтверждать его фактами со ссылками на текст;

- устанавливать ассоциации с жизненным опытом, с впечатлениями от восприятия других видов искусства;

- составлять по аналогии устные рассказы (повествование, рассуждение, описание).

Круг детского чтения (для всех видов текстов)

Выпускник научится:

- осуществлять выбор книги в библиотеке (или в контролируемом Интернете) по заданной тематике или по собственному желанию;

- вести список прочитанных книг с целью использования его в учебной и вне учебной деятельности, в том числе для планирования своего круга чтения;

- составлять аннотацию и краткий отзыв на прочитанное произведение по заданному образцу.

Выпускник получит возможность научиться:

- работать с тематическим каталогом;

- работать с детской периодикой;

- самостоятельно писать отзыв о прочитанной книге (в свободной форме).

Литературоведческая пропедевтика (только для художественных текстов)

Выпускник научится:

- распознавать некоторые отличительные особенности художественных произведений (на примерах художественных образов и средств художественной выразительности);

- отличать на практическом уровне прозаический текст от стихотворного, приводить примеры прозаических и стихотворных текстов;

- различать художественные произведения разных жанров (рассказ, басня, сказка, загадка, пословица), приводить примеры этих произведений;

- находить средства художественной выразительности (метафора, олицетворение, эпитет).

Выпускник получит возможность научиться:

- воспринимать художественную литературу как вид искусства, приводить примеры проявления художественного вымысла в произведениях;

- сравнивать, сопоставлять, делать элементарный анализ различных текстов, используя ряд литературоведческих понятий (фольклорная и авторская литература, структура текста, герой, автор) и средств художественной выразительности (иносказание, метафора, олицетворение, сравнение, эпитет);

- определять позиции героев художественного текста, позицию автор художественного текста.

Творческая деятельность (только для художественных текстов)

Выпускник научится:

- создавать по аналогии собственный текст в жанре сказки и загадки;
- восстанавливать текст, дополняя его начало или окончание, или пополняя его событиями;
- составлять устный рассказ по репродукциям картин художников и/или на основе личного опыта;
- составлять устный рассказ на основе прочитанных произведений с учетом коммуникативной задачи (для разных адресатов).

Выпускник получит возможность научиться:

- вести рассказ (или повествование) на основе сюжета известного литературного произведения, дополняя и/или изменяя его содержание, например, рассказывать известное литературное произведение от имени одного из действующих лиц или неодушевленного предмета;
- писать сочинения по поводу прочитанного в виде читательских аннотации или отзыва;
- создавать серии иллюстраций с короткими текстами по содержанию прочитанного (прослушанного) произведения;
- создавать проекты в виде книжек-самоделок, презентаций с аудиовизуальной поддержкой и пояснениями;
- работать в группе, создавая сценарии и инсценируя прочитанное (прослушанное, созданное самостоятельно) художественное произведение, в том числе и в виде мультимедийного продукта (мультфильма).

Содержание программы

Круг чтения. Дети читают произведения Алтайских писателей и поэтов.

Список произведений для обучающихся:

- Атаманов Иван Алексеевич: Заяц-путешественник, Лягушка и Барбос; Ленивый воробей;
Бианки Виталий Валентинович: Хитрый лис и умная утка и другие;
Власов Алексей Валентинович: Мама; Доброта; Я – солдат!; Дождик в лесу и другие;
Кан Ольга Викторовна: Трудное слово; Собака; Покупайте облака;
Мокшин Михаил Михайлович: Мы живём на Алтае; Лето; Бывшему воину и другие;
Нечунаев Василий Маркович: Грамотей среди детей; Маленькие радости; Зимняя байка и другие;
Новичихина Валентина Александровна: Страна Играния; Откуда берутся дети и другие;
Свинцов Владимир Борисович: Сказка про яблоньку; Первый снег; Нахальный лягушонок;
Такмакова Ольга Владимировна: Стихи для мамочки; Летняя метель и другие;
Цхай (Сорокина) Ирина Викторовна: Новогодняя сказка; История знаменитого мышонка; Гордая слива;
Чебаевский Николай Николаевич: Мальчишки;
Юдалевич Марк Иосифович: Алтай; Кто же съел конфеты?; Костик-хвостик и другие.
- Список произведений для обучающихся**
Квин Лев Израилевич Трусишка
Мерзликин Леонид Семёнович Драчуны
Мокшин Михаил Михайлович Причуды осени Осень Библиотека Птичья столовая
Метелица
Московка (Матушкина) Ольга Сергеевна Волшебная книга
Новичихина Валентина Александровна. В бабушкином огороде. Лесной проказник и другие.
Ожич (Клишина) Елена Михайловна. Ради любви к искусству.
Озолин Вильям Янович. О дворнике, который решил стать дворником. Чулан. Ученик Коровкин. Как я стал для детей писать.
Рождественский Роберт Иванович. Алёшкины мысли. Огромное небо.

Свинцов Владимир Борисович. Усыновление. Сенька растёт (отрывки из повести «Мой друг Сенька»). Цветок шиповника. Ласточка.

Сидоров Виктор Степанович. Димка-буксир.

Тихонов Валерий Евгеньевич. Будущий форвард.

Юдалевич Марк Иосифович. Если б вдруг исчезли книжки. Волшебное слово.

Тематическое планирование

№ п/	Тема	Кол-во часов
1	М.М. Мокшин «Мой Алтай»; М.И.Юдалевич «Алтай»	1
2	А.И. Атаманов «Заяц-путешественник»	1
3	А.И. Атаманов «Лягушка и Барбос», «Ленивый воробей»	1
4	А.В.Власов «Доброта»; В.М.Нечунаев «Маленькие радости»	1
5	В.Б.Свинцов «Первый снег»	1
6	В.Б. Свинцов «Нахальный лягушонок», «Сказка про яблоньку»	1
7	А.В. Власов «Мама»; О.В.Такмакова «Стихи для мамочки»	1
8	В.В.Бианки «Хитрый Лис и умная Уточка»	1
9	И.В.Цхай (Сорокина) «Новогодняя сказка»	1
10	И.В.Цхай (Сорокина) «История знаменитого мышонка», «Гордая слива»	1
11	В.М. Нечунаев «Зимняя байка»; О.В.Кан «Покупайте облака»	1
12	В.М.Нечунаев «Грамотей среди детей»; О.В.Кан «Трудное слово СОБАКА»	1
13	А.В.Власов «Я - солдат»; М.М.Мокшин «Бывшему воину»	1
14	А.В.Власов «Дождик в лесу»; О.В.Такмакова «Летняя метель» М.М.Мокшин «Лето»	1
15	М.И.Юдалевич «Кто же съел конфеты», «Костик-хвостик»	1
16	В.А.Новичихина «Откуда берутся дети», «Страна Играния»	1
17	Н.Н.Чебаевский «Мальчишки»	1
18	М.М. Мокшин «Библиотека»	1
19	М.М.Мокшин «Осень», «Причуды осени»	1
20	О.С. Московка (Матушкина) «Волшебная книга»	1
21	Л.С. Мерзликин «Драчуны» 1 5. В.Я. Озолин «О дворнике, который решил стать... дворником»	1
22	В.Я. Озолин «Ученик Коровкин»; В.Е. Тихонов «Будущий форвард»	1
23	В.Я. Озолин «Как я стал для детей писать», «Чулан»	1
24	В.А. Новичихина «В бабушкином огороде», «Лесной проказник» другие стихотворения	1
25	В.С. Сидоров «Димка-буксир»	1
26	М.М. Мокшин «Метелица», «Птичья столовая», «Снежное царство»	1
27	В.Б. Свинцов «Усыновление» (отрывок из повести «Мой друг Сенька»)	1
28	В.Б. Свинцов «Сенька растёт» (Отрывок из повести «Мой друг Сенька»)	1
29	В.Б. Свинцов «Цветок шиповника», «Ласточка»	1
30	Е.М. Ожич (Клишина) «Ради любви к искусству»	1
31	Р.И. Рождественский «Алешкины мысли», «Огромное небо»	1
32	Л.И. Квин «Трусика»	1
33	М.И. Юдалевич «Если б вдруг исчезли книжки», «Волшебное слово»	1
34	Урок- обобщение	1

2.2.1.5. Иностранный язык

На основе авторской программы В.П. Кузовлева «Английский язык» для 2-4 класса издательства «Просвещение», 2019 год, утвержденной МО РФ в соответствии с требованиями Федерального компонента государственного стандарта начального образования.

Изучение иностранного языка вносит заметный вклад в культуру умственного труда. «Иностранный язык» как учебный предмет готовит учеников к успешной социализации после окончания образовательного учреждения, учит успешно выстраивать отношения с другими людьми, работать в группе и коллективе. Владение иностранным языком считается одним из условий профессиональной компетенции специалиста, поскольку его знание может существенно повлиять на его образовательные и самообразовательные возможности, выбор профессии и перспективу карьерного роста.

Основные цели: формирование у учащихся первоначального представления о роли и значимости иностранного языка в жизни современного человека и поликультурного мира, приобретение первого опыта его использования как средства межкультурного общения, как инструмента познания мира и культуры других народов;

развитие гражданской идентичности, чувства патриотизма и гордости за свой народ, свой край, свою страну и осознание своей этнической и национальной принадлежности через изучение языков и культур, общепринятых человеческих и базовых национальных ценностей.

На изучение иностранного языка выделяется 272 часа (по 2 часа в неделю в 2-5 классах)

Планируемые результаты

К **личностным результатам** школьников, освоивших основную образовательную программу начального общего образования, относятся:

- готовность и способность обучающихся к саморазвитию;
- сформированность мотивации к обучению и познанию, ценностно-смысловые установки обучающихся, отражающие их индивидуально-личностные позиции, социальные компетенции, личностные качества; сформированность основ гражданской идентичности".
- Вклад предмета „английский язык" в достижение личностных результатов в процессе обучения в начальной школе по курсу "EnjoyEnglish" может выразиться в следующем:
 - в формировании представлений об английском языке как средстве установления взаимопонимания с представителями других народов, в познании нового, как средстве адаптации в иноязычном окружении;
 - в формировании уважительного отношения к иному мнению, к культуре других народов;
 - в формировании дружелюбного отношения и толерантности к носителям другого языка на основе знакомства с жизнью своих сверстников в англоязычных странах, с детским фольклором и доступными образцами детской художественной литературы;
 - в развитии самостоятельности, целеустремленности, доброжелательности, эмоционально-нравственной отзывчивости, понимании чувств других людей, соблюдении норм речевого и неречевого этикета, что проявляется в соответствующем поведении в моделируемых ситуациях общения через обширный ролевой репертуар, включенный в УМК;
 - в принятии новой для школьника социальной роли обучающегося, в формировании устойчивой мотивации к овладению иностранным языком;
 - в развитии навыков сотрудничества с учителем, другими взрослыми и сверстниками в разных ситуациях общения в процессе совместной деятельности, в том числе проектной;
 - в формировании установки на безопасный, здоровый образ жизни, что достигается через отбор содержания обучения английскому языку (темы, ситуации общения, речевой и языковой материал) и задания, направленные на овладение этим содержанием.

К **метапредметным результатам** обучающихся относятся „освоенные ими универсальные учебные действия (познавательные, регулятивные и коммуникативные), обеспечивающие

овладение ключевыми компетенциями, составляющими основу умения учиться, и межпредметными понятиями".

Деятельностный характер предмета „иностранный язык" соответствует природе младшего школьника, воспринимающего мир целостно, эмоционально и активно. Это позволяет включать иноязычную речевую деятельность в другие виды деятельности, свойственные ребенку данного возраста (игровую, познавательную, художественную, эстетическую и т. п.), и дает возможность осуществлять разнообразные связи с предметами, изучаемыми в начальной школе, и формировать метапредметные / общеучебные умения.

Обучение английскому языку по курсу «English» способствует достижению следующих метапредметных умений:

- принимать задачи учебной и коммуникативной деятельности, в том числе творческого характера, осуществлять поиск средств решения задачи, например, подбирать адекватные языковые средства в процессе общения на английском языке;

- планировать, выполнять и оценивать свои учебные / коммуникативные действия в соответствии с поставленной задачей и условиями ее реализации, что свидетельствует об освоении начальных форм познавательной и личностной рефлексии;

- понимать причины неуспеха учебной деятельности и действовать с опорой на изученное правило / алгоритм с целью достижения успеха, например, при достижении взаимопонимания в процессе диалогического общения;

- использовать знаково-символические средства представления информации для создания моделей изучаемых объектов, например, в процессе грамматического моделирования;

- использовать речевые средства и средства информационных и коммуникационных технологий (в частности, мультимедийных приложений к курсу и обучающих компьютерных программ) для решения коммуникативных и познавательных задач;

- использовать различные способы поиска информации (например, в словаре и других справочных материалах учебника, в „подсказке" к мультимедийному приложению) в соответствии с решаемой коммуникативной / познавательной задачей;

- анализировать, сравнивать, обобщать, классифицировать, группировать по отдельным признакам языковую информацию на уровне звука, буквы, слова, предложения, например, группировать лексические единицы по тематическому признаку, по частям речи, сравнивать способы чтения гласных в открытом и закрытом слоге, анализировать структуру предложения в английском и русском языках и т. д.;

- владеть базовыми грамматическими понятиями, отражающими существенные связи и отношения (время, число, лицо, принадлежность и др.)

- передавать, фиксировать информацию в таблице, например, при прослушивании текстов на английском языке;

- опираться на языковую догадку в процессе чтения / восприятия на слух текстов, содержащих отдельные незнакомые слова или новые комбинации знакомых слов;

- владеть умениями смыслового чтения текстов разных стилей и жанров в соответствии с целями и коммуникативными задачами (с пониманием основного содержания, с полным пониманием);

- осознанно строить речевое высказывание в соответствии с задачами коммуникации в устной и письменной форме;

- слушать и слышать собеседника, вести диалог, признавать возможность существования различных точек зрения и права каждого иметь свою;

- договариваться о распределении ролей в процессе совместной деятельности, например проектной;

- осуществлять взаимный контроль в совместной деятельности, адекватно оценивать собственное поведение и поведение окружающих;

- работать в материальной и информационной среде: комплексно использовать разные

компоненты УМК (учебник, рабочую тетрадь, аудиоприложение), обучающую компьютерную программу.

Предметные результаты

Специфической деятельностью, которой обучающиеся овладевают в процессе изучения предмета „иностранный язык“, является коммуникативная (речевая) деятельность на иностранном языке.

Исходя из этого *интегративной целью* обучения английскому языку в начальных классах является формирование элементарной коммуникативной компетенции младшего школьника на доступном для него уровне в основных видах речевой деятельности — аудировании, говорении, чтении и письме.

Элементарная коммуникативная компетенция понимается как способность и готовность младшего школьника осуществлять межличностное и межкультурное общение с носителями изучаемого иностранного языка в устной и письменной форме в ограниченном круге типичных ситуаций и сфер общения, доступных для младшего школьника.

Для решения поставленной интегративной цели предметные результаты по иностранному языку могут быть достигнуты при наличии следующих содержательных линий:

- коммуникативных умений в основных видах речевой деятельности — аудировании, говорении, чтении и письме;

- языковых средств и навыков оперирования ими;

- социокультурной осведомленности. Основной содержательной линией являются

- коммуникативные умения, которые представляют собой результат овладения иностранным языком, а овладение языковыми средствами и навыками оперирования ими, так же как и формирование социокультурной осведомленности младших школьников, являются условиями успешного общения. Все указанные содержательные линии находятся в тесной взаимосвязи, и отсутствие одной из них нарушает единство учебного предмета „английский язык“.

Выпускниками начальной школы будут достигнуты следующие предметные результаты:

Коммуникативные умения

Говорение

Выпускник научится:

- участвовать в элементарных диалогах: этикетном (приветствие, знакомство, поздравление, благодарность, прощание); диалоге-расспросе (задавать простые вопросы: кто?, что?, где?, когда? и отвечать на них);

- составлять небольшое описание предмета, картинки, персонажа по образцу;

- кратко рассказывать о себе, своей семье, друге. Выпускник получит возможность научиться:

- участвовать в элементарном диалоге: этикетном (приносить извинение); диалоге-расспросе (расспрашивать собеседника, задавая вопросы *куда?, зачем?, почему?*, и отвечать на его вопросы); диалог-побуждение к действию (обращаться с просьбой, выражать готовность или отказ ее выполнить; предлагать сделать что-либо вместе и соглашаться / не соглашаться на предложение партнера);

- составлять краткую характеристику друга, персонажа прочитанного произведения;

- воспроизводить наизусть небольшие произведения детского фольклора.

Аудирование

Выпускник научится:

- понимать на слух речь учителя и одноклассников при непосредственном общении и вербально / невербально реагировать на услышанное;

- воспринимать на слух и понимать основное содержание сообщений, рассказов, сказок, построенных на знакомом языковом материале с опорой на зрительную наглядность.

Выпускник получит возможность научиться:

- воспринимать на слух аудиотекст, построенный на знакомом языковом материале, и полностью понимать содержащуюся в нем информацию;
- использовать контекстуальную или текстовую догадку при восприятии на слух текстов, содержащих некоторые незнакомые слова.

Чтение

Выпускник научится:

- соотносить графический образ английского слова с его звуковым образом;
- читать вслух небольшой текст, построенный на изученном языковом материале, соблюдая правила произношения и соответствующую интонацию;
- читать про себя и понимать содержание небольшого текста, построенного на изученном языковом материале.

Выпускник получит возможность научиться:

- читать про себя и понимать несложные тексты, содержащие отдельные незнакомые слова, и находить в них необходимую или интересующую информацию (имена главных героев, место действия, время действия, характеристики героев);
- догадываться о значении незнакомых слов по контексту;
- не обращать внимания на незнакомые слова, не мешающие понять основное содержание текста.

Письмо

Выпускник научится:

- списывать текст и выписывать из него слова, словосочетания, простые предложения;
- восстанавливать слово, предложение, текст в соответствии с решаемой учебной задачей;
- писать по образцу краткое письмо зарубежному другу;
- писать поздравительную открытку с Новым годом, Рождеством, днем рождения (с опорой на образец).

Выпускник получит возможность научиться:

- кратко отвечать на вопросы к тексту в письменной форме;
- составлять рассказ в письменной форме по ключевым словам и по плану, в том числе в виде моделей;
- заполнять простую анкету;
- правильно оформлять конверт (с опорой на образец).

Языковые средства и навыки оперирования ими

Графика, каллиграфия, орфография

Выпускник научится:

- пользоваться английским алфавитом, знать последовательность букв в нем;
- воспроизводить графически и каллиграфически корректно все буквы английского алфавита (полупечатное написание букв, буквосочетаний, слов);
- применять основные правила чтения и орфографии; читать и писать изученные слова английского языка;
- отличать буквы от знаков фонетической транскрипции.

Фонетическая сторона речи.

Выпускник научится:

- Различать на слух и адекватно произносить все звуки английского языка, соблюдая нормы произношения звуков;
- Соблюдать правильное ударение в изолированном слове, фразе;
- Различать коммуникативные типы предложений по интонации;
- Корректно произносить предложения с точки зрения их ритмико-интонационных особенностей.

Выпускник получит возможность научиться:

- Распознавать связующее *r* в речи и уметь его использовать;

- Соблюдать интонацию перечисления;
- Соблюдать правила отсутствия ударения на служебных словах;
- Читать изучаемые слова по транскрипции.

Лексическая сторона речи

Выпускник научится:

- Узнавать в письменном и устном тексте изученные лексические единицы, в том числе словосочетания, в пределах тематики на уровне начального образования;
- Оперировать в процессе общения активной лексикой в соответствии с коммуникативной задачей;
- Восстанавливать текст в соответствии с решаемой учебной задачей.

Грамматическая сторона речи

Выпускник научится:

- Распознавать и употреблять в речи основные коммуникативные типы предложений;
- Распознавать в тексте и употреблять в речи изученные части речи: существительные с определенным/неопределенным/нулевым артиклем; существительные в единственном и множественном числе; глагол связку to be: глаголы в Present, Past, Future Simple; модальные глаголы can, may, must; личные, притяжательные и указательные местоимения; прилагательные в положительной, сравнительной и превосходной степени; количественные (до 100) и порядковые числительные (до 30); наиболее употребительные предлоги для выражения временных и пространственных отношений.

Содержание курса НОО

Предметное содержание речи

Знакомство. С одноклассниками, учителем, персонажами детских произведений: имя, возраст. Приветствие, прощание (с использованием типичных фраз речевого этикета).

Я и моя семья. Члены семьи, их имена, возраст, внешность, черты характера, увлечения/хобби. Мой день (распорядок дня, домашние обязанности). Покупки в магазине: одежда, обувь, основные продукты питания. Любимая еда. Семейные праздники: день рождения, Новый год/Рождество. Подарки.

Мир моих увлечений. Мои любимые занятия. Виды спорта и спортивные игры. Мои любимые сказки. Выходной день (в зоопарке, цирке), каникулы.

Я и мои друзья. Имя, возраст, внешность, характер, увлечения/хобби. Совместные занятия. Письмо зарубежному другу. Любимое домашнее животное: имя, возраст, цвет, размер, характер, что умеет делать.

Моя школа. Классная комната, учебные предметы, школьные принадлежности. Учебные занятия на уроках.

Мир вокруг меня. Мой дом/квартира/комната: названия комнат, их размер, предметы мебели и интерьера. Природа. Дикие и домашние животные. Любимое время года. Погода.

Страна/страны изучаемого языка и родная страна. Общие сведения: название, столица. Литературные персонажи популярных книг моих сверстников (имена героев книг, черты характера). Небольшие произведения детского фольклора на изучаемом иностранном языке (рифмовки, стихи, песни, сказки).

Некоторые формы речевого и неречевого этикета стран изучаемого языка в ряде ситуаций общения (в школе, во время совместной игры, в магазине).

Коммуникативные умения по видам речевой деятельности

Говорение:

1. Диалогическая форма

Уметь вести:

этикетные диалоги в типичных ситуациях бытового, учебно-трудового и межкультурного общения, в том числе при помощи средств телекоммуникации;

диалог - распрос (запрос информации и ответ на него);

диалог — побуждение к действию.

2. Монологическая форма

Уметь пользоваться основными коммуникативными типами речи: описание, рассказ, характеристика (персонажей).

Аудирование:

Воспринимать на слух и понимать:

речь учителя и одноклассников в процессе общения на уроке и вербально/невербально реагировать на услышанное; небольшие доступные тексты в аудиозаписи, построенные в основном на изученном языковом материале, в том числе полученные с помощью средств коммуникации.

Чтение

Читать: вслух небольшие тексты, построенные на изученном языковом материале; про себя и понимать тексты, содержащие как изученный языковой материал, так и отдельные новые слова, находить в тексте необходимую информацию (имена персонажей, где происходит действие и т. д.).

Письмо

Владеть:

умением выписывать из текста слова, словосочетания и предложения;

основами письменной речи с использованием рельефно-точечного шрифта Л. Брайля: писать по образцу поздравление с праздником, короткое личное письмо.

Языковые средства и навыки пользования ими

Английский язык

Графика, орфография. Все буквы английского алфавита с использованием рельефно-точечного шрифта Л. Брайля. Основные буквосочетания. Звукобуквенные соответствия. Основные правила чтения и орфографии. Написание наиболее употребительных слов, вошедших в активный словарь.

Фонетическая сторона речи. Адекватное произношение и различение на слух всех звуков и звукосочетаний английского языка. Соблюдение норм произношения: долгота и краткость гласных, отсутствие оглушения звонких согласных в конце слога или слова, отсутствие смягчения согласных перед гласными. Дифтонги. Связующее «r» (there is/there are). Ударение в слове, фразе. Отсутствие ударения на служебных словах (артиклих, союзах, предлогах). Членение предложений на смысловые группы. Ритмико-интонационные особенности повествовательного, побудительного и вопросительного (общий и специальный вопрос) предложений. Интонация перечисления. Чтение по транскрипции изученных слов.

Лексическая сторона речи. Лексические единицы, обслуживающие ситуации общения, в пределах тематики начальной школы, в объёме 500 лексических единиц для двустороннего (рецептивного и продуктивного) усвоения, простейшие устойчивые словосочетания, оценочная лексика и речевые клише как элементы речевого этикета, отражающие культуру англоговорящих стран. Интернациональные слова (например, doctor, film). Начальное представление о способах словообразования: суффиксация (суффиксы er, or, tion, ist, ful, ly, teen, ty, th), словосложение (postcard), конверсия (play — to play).

Грамматическая сторона речи. Основные коммуникативные типы предложений: повествовательное, вопросительное, побудительное. Общий и специальный вопросы. Вопросительные слова: what, who, when, where, why, how. Порядок слов в предложении. Утвердительные и отрицательные предложения. Простое предложение с простым глагольным сказуемым (He speaks English.), составным именным (My family is big.) и составным глагольным (I like to dance. She can skate well.) сказуемым. Побудительные предложения в утвердительной (Help me, please.) и отрицательной (Don't be late!) формах. Безличные предложения в настоящем

времени (It is cold. It's five o'clock.). Предложения с оборотом there is/there are. Простые распространённые предложения. Предложения с однородными членами. Сложносочинённые предложения с союзами and и but. Сложноподчинённые предложения с because.

Правильные и неправильные глаголы в Present, Future, Past Simple (Indefinite). Неопределённая форма глагола. Глагол связка to be. Модальные глаголы can, may, must, have to. Глагольные конструкции I'd like to... Существительные в единственном и множественном числе (образованные по правилу и исключения), существительные с неопределённым, определённым и нулевым артиклем. Притяжательный падеж имён существительных.

Прилагательные в положительной, сравнительной и превосходной степени, образованные по правилам и исключения.

Местоимения: личные (в именительном и объектном падежах), притяжательные, вопросительные, указательные (this/these, that/those), неопределённые (some, any — некоторые случаи употребления).

Наречия времени (yesterday, tomorrow, never, usually, often, sometimes). Наречия степени (much, little, very).

Количественные числительные (до 100), порядковые числительные (до 30).

Наиболее употребительные предлоги: in, on, at, into, to, from, of, with.

Общеучебные умения и универсальные учебные действия

В процессе изучения учебного предмета «Иностранный язык» младшие школьники:

совершенствуют приёмы работы с текстом, опираясь на умения, приобретённые на уроках родного языка (прогнозировать содержание текста по заголовку, данным к тексту рисункам, списывать текст, выписывать отдельные слова и предложения из текста и т. п.);

овладевают более разнообразными приёмами раскрытия значения слова, используя словообразовательные элементы; синонимы, антонимы; контекст;

совершенствуют общеречевые коммуникативные умения, например, начинать и завершать разговор, используя речевые клише; поддерживать беседу, задавая вопросы и переспрашивая;

учатся осуществлять самоконтроль, самооценку;

учатся самостоятельно выполнять задания с использованием компьютера (при наличии мультимедийного приложения).

Общеучебные и специальные учебные умения, а также социокультурная осведомлённость приобретаются обучающимися в процессе формирования коммуникативных умений в основных видах речевой деятельности. Поэтому они **не выделяются** отдельно в тематическом планировании.

Содержание 2 класса

Предметное содержание речи

Знакомство. С одноклассниками, учителем, персонажами детских произведений: имя, возраст. Приветствие, прощание (с использованием типичных фраз речевого этикета).

Я и моя семья. Члены семьи, их имена, возраст, внешность, черты характера, увлечения/хобби.

Мир моих увлечений. Мои любимые занятия.

Я и мои друзья. Имя, возраст, внешность, характер, увлечения/хобби.

Моя школа. Классная комната, учебные предметы, школьные принадлежности

Мир вокруг меня. Мой дом/квартира/комната: названия комнат..

Страна/страны изучаемого языка и родная страна. Общие сведения: название, столица

Коммуникативные умения по видам речевой деятельности

Говорение:

1. Диалогическая форма

Уметь вести:

этикетные диалоги в типичных ситуациях бытового, учебно-трудового и межкультурного общения, в том числе при помощи средств телекоммуникации;

диалог - расспрос (запрос информации и ответ на него);

диалог — побуждение к действию.

2. Монологическая форма

Уметь пользоваться основными коммуникативными типами речи: описание, рассказ, характеристика (персонажей).

Аудирование:

Воспринимать на слух и понимать:

речь учителя и одноклассников в процессе общения на уроке и вербально/невербально реагировать на услышанное

Чтение

Читать: вслух небольшие тексты, построенные на изученном языковом материале; про себя и понимать тексты, содержащие как изученный языковой материал, так и отдельные новые слова,

Письмо

Владеть:

умением выписывать из текста слова, словосочетания и предложения;
основами письменной речи с использованием рельефно-точечного шрифта Л. Брайля: писать по образцу поздравление с праздником, короткое личное письмо.

Языковые средства и навыки пользования ими

Английский язык

Графика, орфография. Все буквы английского алфавита с использованием рельефно-точечного шрифта Л. Брайля. Основные буквосочетания. Звукбуквенные соответствия. Основные правила чтения и орфографии.

Фонетическая сторона речи. Адекватное произношение и различение на слух всех звуков и звукосочетаний английского языка. Соблюдение норм произношения: долгота и краткость гласных, отсутствие оглушения звонких согласных в конце слога или слова, отсутствие смягчения согласных перед гласными. Дифтонги. Связующее «r» (there is/there are). Ударение в слове, фразе. Отсутствие ударения на служебных словах (артиклях, союзах, предлогах). Членение предложений на смысловые группы. Ритмико-интонационные особенности повествовательного, побудительного и вопросительного (общий и специальный вопрос) предложений. Интонация перечисления. Чтение по транскрипции изученных слов.

Лексическая сторона речи. Лексические единицы, обслуживающие ситуации общения, в пределах тематики начальной школы, в объёме 50 лексических единиц для двустороннего (рецептивного и продуктивного) усвоения, простейшие устойчивые словосочетания, оценочная лексика и речевые клише как элементы речевого этикета, отражающие культуру англоговорящих стран. Интернациональные слова (например, doctor, film). Начальное представление о способах словообразования: суффиксация (суффиксы er, or, tion, ist, ful, ly, teen, ty, th), словосложение (postcard), конверсия (play — to play).

Грамматическая сторона речи. Основные коммуникативные типы предложений: повествовательное, вопросительное, побудительное. Общий и специальный вопросы. Вопросительные слова: what, who, when, where, why, how. Порядок слов в предложении. Утвердительные и отрицательные предложения. Простое предложение с простым глагольным сказуемым (He speaks English.), составным именным (My family is big.) и составным глагольным (I like to dance. She can skate well.) сказуемым

Общеучебные умения и универсальные учебные действия

В процессе изучения учебного предмета «Иностранный язык» младшие школьники: совершенствуют приёмы работы с текстом, опираясь на умения, приобретённые на уроках родного языка (прогнозировать содержание текста по заголовку, данным к тексту рисункам, списывать текст, выписывать отдельные слова и предложения из текста и т. п.);

овладевают более разнообразными приёмами раскрытия значения слова, используя словообразовательные элементы; синонимы, антонимы; контекст;

совершенствуют общеречевые коммуникативные умения, например, начинать и завершать разговор, используя речевые клише; поддерживать беседу, задавая вопросы и переспрашивая; учатся осуществлять самоконтроль, самооценку; учатся самостоятельно выполнять задания с использованием компьютера (при наличии мультимедийного приложения).

Общеучебные и специальные учебные умения, а также социокультурная осведомлённость приобретаются обучающимися в процессе формирования коммуникативных умений в основных видах речевой деятельности. Поэтому они **не выделяются** отдельно в тематическом планировании.

Содержание 3 класса

Предметное содержание речи

Знакомство. С одноклассниками, учителем, персонажами детских произведений: имя, возраст. Приветствие, прощание (с использованием типичных фраз речевого этикета).

Я и моя семья. Члены семьи, их имена, возраст, внешность, черты характера, увлечения/хобби. Мой день (распорядок дня, домашние обязанности). Покупки в магазине: одежда, обувь, основные продукты питания. Любимая еда. Семейные праздники: день рождения.

Мир моих увлечений. Мои любимые занятия. Виды спорта и спортивные игры. Мои любимые сказки.

Я и мои друзья. Имя, возраст, внешность, характер, увлечения/хобби. Совместные занятия. .

Моя школа. Классная комната, учебные предметы, школьные принадлежности.

Мир вокруг меня. Мой дом/квартира/комната: названия комнат, их размер, предметы мебели и интерьера. Природа.

Страна/страны изучаемого языка и родная страна. Общие сведения: название, столица. Литературные персонажи популярных книг моих сверстников (имена героев книг, черты характера).

Коммуникативные умения по видам речевой деятельности

Говорение:

1. Диалогическая форма

Уметь вести:

этикетные диалоги в типичных ситуациях бытового, учебно-трудового и межкультурного общения, в том числе при помощи средств телекоммуникации;

диалог - расспрос (запрос информации и ответ на него);

диалог — побуждение к действию.

2. Монологическая форма

Уметь пользоваться основными коммуникативными типами речи: описание, рассказ, характеристика (персонажей).

Аудирование:

Воспринимать на слух и понимать:

речь учителя и одноклассников в процессе общения на уроке и вербально/невербально реагировать на услышанное; небольшие доступные тексты в аудиозаписи, построенные в основном на изученном языковом материале, в том числе полученные с помощью средств коммуникации.

Чтение

Читать: вслух небольшие тексты, построенные на изученном языковом материале; про себя и понимать тексты, содержащие как изученный языковой материал, так и отдельные новые слова, находить в тексте необходимую информацию (имена персонажей, где происходит действие и т. д.).

Письмо

Владеть:

умением выписывать из текста слова, словосочетания и предложения;

основами письменной речи с использованием рельефно-точечного шрифта Л. Брайля: писать по образцу поздравление с праздником, короткое личное письмо.

Языковые средства и навыки пользования ими

Английский язык

Графика, орфография. Все буквы английского алфавита с использованием рельефно-точечного шрифта Л. Брайля. Основные буквосочетания. Звукбуквенные соответствия. Основные правила чтения и орфографии. Написание наиболее употребительных слов, вошедших в активный словарь.

Фонетическая сторона речи. Адекватное произношение и различение на слух всех звуков и звукосочетаний английского языка. Соблюдение норм произношения: долгота и краткость гласных, отсутствие оглушения звонких согласных в конце слога или слова, отсутствие смягчения согласных перед гласными. Дифтонги. Связующее «r» (there is/there are). Ударение в слове, фразе. Отсутствие ударения на служебных словах (артиклях, союзах, предлогах). Членение предложений на смысловые группы. Ритмико-интонационные особенности повествовательного, побудительного и вопросительного (общий и специальный вопрос) предложений.

Лексическая сторона речи. Лексические единицы, обслуживающие ситуации общения, в пределах тематики начальной школы, в объёме 150 лексических единиц для двустороннего (рецептивного и продуктивного) усвоения, простейшие устойчивые словосочетания, оценочная лексика и речевые клише как элементы речевого этикета, отражающие культуру англоговорящих стран. Интернациональные слова (например, doctor, film). Начальное представление о способах словообразования: суффиксация (суффиксы er, or, tion, ist, ful, ly, teen, ty, th), словосложение (postcard), конверсия (play — to play).

Грамматическая сторона речи. Основные коммуникативные типы предложений: повествовательное, вопросительное, побудительное. Общий и специальный вопросы. Вопросительные слова: what, who, when, where, why, how. Порядок слов в предложении. Утвердительные и отрицательные предложения. Простое предложение с простым глагольным сказуемым (He speaks English.), составным именным (My family is big.) и составным глагольным (I like to dance. She can skate well.) сказуемым. Побудительные предложения в утвердительной (Help me, please.) и отрицательной (Don't be late!) формах. Простые распространённые предложения. Предложения с однородными членами. Сложносочинённые предложения с союзами and и but. Сложноподчинённые предложения с because.

Правильные и неправильные глаголы в Present, Future, Past Simple (Indefinite). Неопределённая форма глагола. Глагол связка to be. Модальные глаголы can, may, must, have to. Глагольные конструкции I'd like to... Существительные в единственном и множественном числе (образованные по правилу и исключения), существительные с неопределённым, определённым и нулевым артиклем. Притяжательный падеж имён существительных.

Количественные числительные (до 100), порядковые числительные (до 30).

Наиболее употребительные предлоги: in, on, at, into, to, from, of, with.

Общеучебные умения и универсальные учебные действия

В процессе изучения учебного предмета «Иностранный язык» младшие школьники:

совершенствуют приёмы работы с текстом, опираясь на умения, приобретённые на уроках родного языка (прогнозировать содержание текста по заголовку, данным к тексту рисункам, списывать текст, выписывать отдельные слова и предложения из текста и т. п.);

овладевают более разнообразными приёмами раскрытия значения слова, используя словообразовательные элементы; синонимы, антонимы; контекст;

совершенствуют общеречевые коммуникативные умения, например, начинать и завершать разговор, используя речевые клише; поддерживать беседу, задавая вопросы и переспрашивая;

учатся осуществлять самоконтроль, самооценку;

учатся самостоятельно выполнять задания с использованием компьютера (при наличии мультимедийного приложения).

Общеучебные и специальные учебные умения, а также социокультурная осведомлённость приобретаются обучающимися в процессе формирования коммуникативных умений в основных видах речевой деятельности. Поэтому они **не выделяются** отдельно в тематическом планировании.

Содержание 4 класса

Предметное содержание речи

Знакомство. С одноклассниками, учителем, персонажами детских произведений: имя, возраст. Приветствие, прощание (с использованием типичных фраз речевого этикета).

Я и моя семья. Члены семьи, их имена, возраст, внешность, черты характера, увлечения/хобби. Мой день (распорядок дня, домашние обязанности). Покупки в магазине: одежда, обувь, основные продукты питания. Любимая еда. Семейные праздники: день рождения, Новый год/Рождество.

Мир моих увлечений. Мои любимые занятия. Виды спорта и спортивные игры. Мои любимые сказки. Выходной день (в зоопарке, цирке), каникулы.

Я и мои друзья. Имя, возраст, внешность, характер, увлечения/хобби. Совместные занятия. Письмо зарубежному другу. Любимое домашнее животное: имя, возраст, цвет, размер, характер, что умеет делать.

Моя школа. Классная комната, учебные предметы, школьные принадлежности. Учебные занятия на уроках.

Мир вокруг меня. Мой дом/квартира/комната: названия комнат, их размер, предметы мебели и интерьера. Природа. Дикие и домашние животные. Любимое время года. Погода.

Страна/страны изучаемого языка и родная страна. Общие сведения: название, столица. Литературные персонажи популярных книг моих сверстников (имена героев книг, черты характера). Небольшие произведения детского фольклора на изучаемом иностранном языке (рифмовки, стихи, песни, сказки).

Некоторые формы речевого и неречевого этикета стран изучаемого языка в ряде ситуаций общения (в школе, во время совместной игры, в магазине).

Коммуникативные умения по видам речевой деятельности

Говорение:

1. Диалогическая форма

Уметь вести:

этикетные диалоги в типичных ситуациях бытового, учебно-трудового и межкультурного общения, в том числе при помощи средств телекоммуникации;

диалог - расспрос (запрос информации и ответ на него);

диалог — побуждение к действию.

2. Монологическая форма

Уметь пользоваться основными коммуникативными типами речи: описание, рассказ, характеристика (персонажей).

Аудирование:

Воспринимать на слух и понимать:

речь учителя и одноклассников в процессе общения на уроке и вербально/невербально реагировать на услышанное; небольшие доступные тексты в аудиозаписи, построенные в основном на изученном языковом материале, в том числе полученные с помощью средств коммуникации.

Чтение

Читать: вслух небольшие тексты, построенные на изученном языковом материале; про себя и понимать тексты, содержащие как изученный языковой материал, так и отдельные новые слова, находить в тексте необходимую информацию (имена персонажей, где происходит действие и т. д.).

Письмо

Владеть:

умением выписывать из текста слова, словосочетания и предложения;

основами письменной речи с использованием рельефно-точечного шрифта Л. Брайля: писать по образцу поздравление с праздником, короткое личное письмо.

Языковые средства и навыки пользования ими

Английский язык

Графика, орфография. Все буквы английского алфавита с использованием рельефно-точечного шрифта Л. Брайля. Основные буквосочетания. Звукобуквенные соответствия. Основные правила чтения и орфографии. Написание наиболее употребительных слов, вошедших в активный словарь.

Фонетическая сторона речи. Адекватное произношение и различение на слух всех звуков и звуко сочетаний английского языка. Соблюдение норм произношения: долгота и краткость гласных, отсутствие оглушения звонких согласных в конце слога или слова, отсутствие смягчения согласных перед гласными. Дифтонги. Связующее «r» (there is/there are). Ударение в слове, фразе. Отсутствие ударения на служебных словах (артиклях, союзах, предлогах). Членение предложений на смысловые группы. Ритмико-интонационные особенности повествовательного, побудительного и вопросительного (общий и специальный вопрос) предложений. Интонация перечисления. Чтение по транскрипции изученных слов.

Лексическая сторона речи. Лексические единицы, обслуживающие ситуации общения, в пределах тематики начальной школы, в объёме 300 лексических единиц для двустороннего (рецептивного и продуктивного) усвоения, простейшие устойчивые словосочетания, оценочная лексика и речевые клише как элементы речевого этикета, отражающие культуру англоговорящих стран. Интернациональные слова (например, doctor, film). Начальное представление о способах словообразования: суффиксация (суффиксы er, or, tion, ist, ful, ly, teen, ty, th), словосложение (postcard), конверсия (play — to play).

Грамматическая сторона речи. Основные коммуникативные типы предложений: повествовательное, вопросительное, побудительное. Общий и специальный вопросы. Вопросительные слова: what, who, when, where, why, how. Порядок слов в предложении. Утвердительные и отрицательные предложения. Простое предложение с простым глагольным сказуемым (He speaks English.), составным именным (My family is big.) и составным глагольным (I like to dance. She can skate well.) сказуемым. Побудительные предложения в утвердительной (Help me, please.) и отрицательной (Don't be late!) формах. Безличные предложения в настоящем времени (It is cold. It's five o'clock.). Предложения с оборотом there is/there are. Простые распространённые предложения. Предложения с однородными членами. Сложносочинённые предложения с союзами and и but. Сложноподчинённые предложения с because.

Правильные и неправильные глаголы в Present, Future, Past Simple (Indefinite). Неопределённая форма глагола. Глагол связка to be. Модальные глаголы can, may, must, have to. Глагольные конструкции I'd like to... Существительные в единственном и множественном числе (образованные по правилу и исключения), существительные с неопределённым, определённым и нулевым артиклем. Притяжательный падеж имён существительных.

Прилагательные в положительной, сравнительной и превосходной степени, образованные по правилам и исключения.

Местоимения: личные (в именительном и объектном падежах), притяжательные, вопросительные, указательные (this/these, that/those), неопределённые (some, any — некоторые случаи употребления).

Количественные числительные (до 100), порядковые числительные (до 30).

Наиболее употребительные предлоги: in, on, at, into, to, from, of, with.

Общеучебные умения и универсальные учебные действия

В процессе изучения учебного предмета «Иностранный язык» младшие школьники:

совершенствуют приёмы работы с текстом, опираясь на умения, приобретённые на уроках родного языка (прогнозировать содержание текста по заголовку, данным к тексту рисункам, списывать текст, выписывать отдельные слова и предложения из текста и т. п.);

овладевают более разнообразными приёмами раскрытия значения слова, используя словообразовательные элементы; синонимы, антонимы; контекст;

совершенствуют общеречевые коммуникативные умения, например, начинать и завершать разговор, используя речевые клише; поддерживать беседу, задавая вопросы и переспрашивая;

учатся осуществлять самоконтроль, самооценку;

учатся самостоятельно выполнять задания с использованием компьютера (при наличии мультимедийного приложения).

Общеучебные и специальные учебные умения, а также социокультурная осведомлённость приобретаются обучающимися в процессе формирования коммуникативных умений в основных видах речевой деятельности. Поэтому они **не выделяются** отдельно в тематическом планировании.

Содержание 5 класса

Предметное содержание речи

Знакомство. С одноклассниками, учителем, персонажами детских произведений: имя, возраст. Приветствие, прощание (с использованием типичных фраз речевого этикета).

Я и моя семья. Члены семьи, их имена, возраст, внешность, черты характера, увлечения/хобби. Мой день (распорядок дня, домашние обязанности). Покупки в магазине: одежда, обувь, основные продукты питания. Любимая еда. Семейные праздники: день рождения, Новый год/Рождество. Подарки.

Мир моих увлечений. Мои любимые занятия. Виды спорта и спортивные игры. Мои любимые сказки. Выходной день (в зоопарке, цирке), каникулы.

Я и мои друзья. Имя, возраст, внешность, характер, увлечения/хобби. Совместные занятия. Письмо зарубежному другу. Любимое домашнее животное: имя, возраст, цвет, размер, характер, что умеет делать.

Моя школа. Классная комната, учебные предметы, школьные принадлежности. Учебные занятия на уроках.

Мир вокруг меня. Мой дом/квартира/комната: названия комнат, их размер, предметы мебели и интерьера. Природа. Дикие и домашние животные. Любимое время года. Погода.

Страна/страны изучаемого языка и родная страна. Общие сведения: название, столица. Литературные персонажи популярных книг моих сверстников (имена героев книг, черты характера). Небольшие произведения детского фольклора на изучаемом иностранном языке (рифмовки, стихи, песни, сказки).

Некоторые формы речевого и неречевого этикета стран изучаемого языка в ряде ситуаций общения (в школе, во время совместной игры, в магазине).

Коммуникативные умения по видам речевой деятельности

Говорение:

1. Диалогическая форма

Уметь вести:

этикетные диалоги в типичных ситуациях бытового, учебно-трудового и межкультурного общения, в том числе при помощи средств телекоммуникации;

диалог - расспрос (запрос информации и ответ на него);

диалог — побуждение к действию.

2. Монологическая форма

Уметь пользоваться основными коммуникативными типами речи: описание, рассказ, характеристика (персонажей).

Аудирование:

Воспринимать на слух и понимать:

речь учителя и одноклассников в процессе общения на уроке и вербально/невербально реагировать на услышанное; небольшие доступные тексты в аудиозаписи, построенные в основном на изученном языковом материале, в том числе полученные с помощью средств коммуникации.

Чтение

Читать: вслух небольшие тексты, построенные на изученном языковом материале; про себя и понимать тексты, содержащие как изученный языковой материал, так и отдельные новые слова, находить в тексте необходимую информацию (имена персонажей, где происходит действие и т. д.).

Письмо

Владеть:

умением выписывать из текста слова, словосочетания и предложения;
основами письменной речи с использованием рельефно-точечного шрифта Л. Брайля: писать по образцу поздравление с праздником, короткое личное письмо.

Языковые средства и навыки пользования ими

Английский язык

Графика, орфография. Все буквы английского алфавита с использованием рельефно-точечного шрифта Л. Брайля. Основные буквосочетания. Звукобуквенные соответствия. Основные правила чтения и орфографии. Написание наиболее употребительных слов, вошедших в активный словарь.

Фонетическая сторона речи. Адекватное произношение и различение на слух всех звуков и звукосочетаний английского языка. Соблюдение норм произношения: долгота и краткость гласных, отсутствие оглушения звонких согласных в конце слога или слова, отсутствие смягчения согласных перед гласными. Дифтонги. Связующее «r» (there is/there are). Ударение в слове, фразе. Отсутствие ударения на служебных словах (артиклях, союзах, предлогах). Членение предложений на смысловые группы. Ритмико-интонационные особенности повествовательного, побудительного и вопросительного (общий и специальный вопрос) предложений. Интонация перечисления. Чтение по транскрипции изученных слов.

Лексическая сторона речи. Лексические единицы, обслуживающие ситуации общения, в пределах тематики начальной школы, в объёме 500 лексических единиц для двустороннего (рецептивного и продуктивного) усвоения, простейшие устойчивые словосочетания, оценочная лексика и речевые клише как элементы речевого этикета, отражающие культуру англоговорящих стран. Интернациональные слова (например, doctor, film). Начальное представление о способах словообразования: суффиксация (суффиксы er, or, tion, ist, ful, ly, teen, ty, th), словосложение (postcard), конверсия (play — to play).

Грамматическая сторона речи. Основные коммуникативные типы предложений: повествовательное, вопросительное, побудительное. Общий и специальный вопросы. Вопросительные слова: what, who, when, where, why, how. Порядок слов в предложении. Утвердительные и отрицательные предложения. Простое предложение с простым глагольным сказуемым (He speaks English.), составным именным (My family is big.) и составным глагольным (I like to dance. She can skate well.) сказуемым. Побудительные предложения в утвердительной (Help me, please.) и отрицательной (Don't be late!) формах. Безличные предложения в настоящем времени (It is cold. It's five o'clock.). Предложения с оборотом there is/there are. Простые распространённые предложения. Предложения с однородными членами. Сложносочинённые предложения с союзами and и but. Сложноподчинённые предложения с because.

Правильные и неправильные глаголы в Present, Future, Past Simple (Indefinite). Неопределённая форма глагола. Глагол связка to be. Модальные глаголы can, may, must, have to. Глагольные конструкции I'd like to... Существительные в единственном и множественном числе (образованные по правилу и исключения), существительные с неопределённым, определённым и нулевым артиклем. Притяжательный падеж имён существительных.

Прилагательные в положительной, сравнительной и превосходной степени, образованные по правилам и исключения.

Местоимения: личные (в именительном и объектном падежах), притяжательные, вопросительные, указательные (this/these, that/those), неопределённые (some, any — некоторые случаи употребления).

Наречия времени (yesterday, tomorrow, never, usually, often, sometimes). Наречия степени (much, little, very).

Количественные числительные (до 100), порядковые числительные (до 30).

Наиболее употребительные предлоги: in, on, at, into, to, from, of, with.

Общеучебные умения и универсальные учебные действия

В процессе изучения учебного предмета «Иностранный язык» младшие школьники: совершенствуют приёмы работы с текстом, опираясь на умения, приобретённые на уроках родного языка (прогнозировать содержание текста по заголовку, данным к тексту рисункам, списывать текст, выписывать отдельные слова и предложения из текста и т. п.);

овладевают более разнообразными приёмами раскрытия значения слова, используя словообразовательные элементы; синонимы, антонимы; контекст;

совершенствуют общеречевые коммуникативные умения, например, начинать и завершать разговор, используя речевые клише; поддерживать беседу, задавая вопросы и переспрашивая; учатся осуществлять самоконтроль, самооценку;

учатся самостоятельно выполнять задания с использованием компьютера (при наличии мультимедийного приложения).

Общеучебные и специальные учебные умения, а также социокультурная осведомлённость приобретаются обучающимися в процессе формирования коммуникативных умений в основных видах речевой деятельности. Поэтому они **не выделяются** отдельно в тематическом планировании.

Тематическое планирование

Предметное содержание речи	2 класс	3 класс	4 класс	5 класс	Итого:
Я и моя семья	16 часов	11 часов	10 часов	10 часов	47 часов
Мой день		4 часов		10 часов	14 часов
Мой дом		8 часов		10 часов	18 часов
Я и мои друзья. Знакомство.	12 часов	15 часов	13 часов	2 часа	42 часа
Мир моих увлечений	8 часов	7 часов	8 часов	4 часа	27 часов
Моя школа		2 часа		12 часов	14 часов
Мир вокруг меня	8 часов	4 часа	8 часов	10 часов	30 часов
Погода времена года. Путешествие		2 часа	17 часов		19 часов
Страна/страны изучаемого языка и родная страна.	24 часа	15 часов	12 часов	10 часов	61 час
Литературные произведения, анимационные фильмы, телевизионные передачи и их герои.					
	68 часов	68 часов	68 часов	68 часов	272 часа

2.2.1.6. Математика

УМК «Школа России» (М.И. Моро, С.И. Волкова, С.В. Степанова Математика. Рабочие программы 1—4 классы)

Цели изучения курса:

- математическое развитие младших школьников;
- формирование системы начальных математических знаний;
- воспитание интереса к математике, к умственной деятельности.

На изучение отводится 676 часов (по 4 часа в неделю в 1-5 классах:132 часа в 1 класса, по 136 часов во 2-5 классах).

Планируемые результаты освоения учебного предмета

Личностные результаты

- Чувство гордости за свою Родину, российский народ и историю России.
- Осознание роли своей страны в мировом развитии, уважительное отношение к семейным ценностям, бережное отношение к окружающему миру.

- Целостное восприятие окружающего мира.
- Развитую мотивацию учебной деятельности и личностного смысла учения, заинтересованность в приобретении и расширении знаний и способов действий, творческий подход к выполнению заданий.
- Рефлексивную самооценку, умение анализировать свои действия и управлять ими.
- Навыки сотрудничества со взрослыми и сверстниками.
- Установку на здоровый образ жизни, наличие мотивации к творческому труду, к работе на результат.

Метапредметные результаты

- Способность принимать и сохранять цели и задачи учебной деятельности, находить средства и способы её осуществления.
- Владение способами выполнения заданий творческого и поискового характера.
- Умения планировать, контролировать и оценивать учебные действия в соответствии с поставленной задачей и условиями её выполнения, определять наиболее эффективные способы достижения результата.
- Способность использовать знаково-символические средства представления информации для создания моделей изучаемых объектов и процессов, схем решения учебно-познавательных и практических задач.
- Использование речевых средств и средств информационных и коммуникационных технологий для решения коммуникативных и познавательных задач.
- Использование различных способов поиска (в справочных источниках и открытом учебном информационном пространстве Интернета), сбора, обработки, анализа, организации и передачи информации в соответствии с коммуникативными и познавательными задачами и технологиями учебного предмета, в том числе умение вводить текст с помощью клавиатуры компьютера, фиксировать (записывать) результаты измерения величин и анализировать изображения, звуки, готовить своё выступление и выступать с аудио-, видео- и графическим сопровождением.
- Владение логическими действиями сравнения, анализа, синтеза, обобщения, классификации по родовидовым признакам, установления аналогий и причинно-следственных связей, построения рассуждений, отнесения к известным понятиям.
- Готовность слушать собеседника и вести диалог; готовность признать возможность существования различных точек зрения и права каждого иметь свою; излагать своё мнение и аргументировать свою точку зрения.
- Определение общей цели и путей её достижения: умение договариваться о распределении функций и ролей в совместной деятельности, осуществлять взаимный контроль в совместной деятельности, адекватно оценивать собственное поведение и поведение окружающих.
- Владение начальными сведениями о сущности и особенностях объектов и процессов в соответствии с содержанием учебного предмета «математика».
- Владение базовыми предметными и межпредметными понятиями, отражающими существенные связи и отношения между объектами и процессами.
- Умение работать в материальной и информационной среде начального общего образования (в том числе с учебными моделями) в соответствии с содержанием учебного предмета «Математика».

Предметные результаты

- Использование приобретённых математических знаний для описания и объяснения окружающих предметов, процессов, явлений, а также для оценки их количественных и пространственных отношений.
- Владение основами логического и алгоритмического мышления, пространственного воображения и математической речи, основами счёта, измерения, прикидки результата и его оценки, наглядного представления данных в разной форме (таблицы, схемы, диаграммы), записи

и выполнения алгоритмов.

- Приобретение начального опыта применения математических знаний для решения учебно-познавательных и учебно-практических задач.

- Умения выполнять устно и письменно арифметические действия с числами и числовыми выражениями, решать текстовые задачи, выполнять и строить алгоритмы и стратегии в игре, исследовать, распознавать и изображать геометрические фигуры, работать с таблицами, схемами, графиками и диаграммами, цепочками, представлять, анализировать и интерпретировать данные.

Содержание курса на уровне начального общего образования

Числа и величины

Счёт предметов. Чтение и запись чисел от нуля до миллиона. Классы и разряды. Представление многозначных чисел в виде суммы разрядных слагаемых. Сравнение и упорядочение чисел, знаки сравнения.

Измерение величин; сравнение и упорядочение величин. Единицы массы (грамм, килограмм, центнер, тонна), вместимости (литр), времени (секунда, минута, час). Соотношения между единицами измерения однородных величин. Сравнение и упорядочение однородных величин. Доля величины (половина, треть, четверть, десятая, сотая, тысячная).

Овладение умением располагать предметы на плоскости в заданном по отношению друг к другу положении и словесно объяснять положение предметов на плоскости (на парте, на рельефных рисунках) и в пространстве (в классе).

Арифметические действия

Сложение, вычитание, умножение и деление. Названия компонентов арифметических действий, знаки действий. Таблица сложения и вычитания. Таблица умножения и деления. Связь между сложением, вычитанием, умножением и делением. Нахождение неизвестного компонента арифметического действия. Деление с остатком.

Числовое выражение. Установление порядка выполнения действий в числовых выражениях со скобками и без скобок. Нахождение значения числового выражения. Использование свойств арифметических действий в вычислениях (перестановка и группировка слагаемых в сумме, множителей в произведении; умножение суммы и разности на число).

Алгоритмы письменного сложения, вычитания, умножения и деления многозначных чисел.

Способы проверки правильности вычислений (алгоритм, обратное действие, оценка достоверности, прикидки результата, вычисление на калькуляторе).

Работа с текстовыми задачами

Решение текстовых задач арифметическим способом. Задачи, содержащие отношения «больше (меньше) на...», «больше (меньше) в...». Зависимости между величинами, характеризующими процессы движения, работы, купли-продажи и др. Скорость, время, путь; объём работы, время, производительность труда; количество товара, его цена и стоимость и др. Планирование хода решения задачи. Представление текста задачи (схема, таблица, диаграмма и другие модели).

Задачи на нахождение доли целого и целого по его доле.

Пространственные отношения. Геометрические фигуры

Взаимное расположение предметов в пространстве и на плоскости (выше—ниже, слева—справа, сверху—снизу, ближе—дальше, между и пр.). Распознавание и изображение геометрических фигур: точка, линия (кривая, прямая), отрезок, ломаная, угол, многоугольник, треугольник, прямоугольник, квадрат, окружность, круг. Использование чертёжных инструментов для выполнения построений. Геометрические формы в окружающем мире. Распознавание и называние: куб, шар, параллелепипед, пирамида, цилиндр, конус.

Овладение умениями выделять геометрические формы в рельефных рисунках, в моделях и натуральных предметах; пользоваться приборами для построения на плоскости слепыми и слабовидящими детьми различных математических графиков, геометрических фигур» (Приборы

«Графика», «Школьник») и рельефной сеткой математического прибора для записи математических данных.

Геометрические величины

Геометрические величины и их измерение. Измерение длины отрезка. Единицы длины (мм, см, дм, м, км). Периметр. Вычисление периметра многоугольника.

Площадь геометрической фигуры. Единицы площади (см², дм², м²). Точное и приближённое измерение площади геометрической фигуры. Вычисление площади прямоугольника.

Работа с информацией

Сбор и представление информации, связанной со счётом (пересчётом), измерением величин; фиксирование, анализ полученной информации.

Построение простейших выражений с помощью логических связок и слов («и»; «не»; «если... то...»; «верно/неверно, что...»; «каждый»; «все»; «некоторые»); истинность утверждений.

Составление конечной последовательности (цепочки) предметов, чисел, геометрических фигур и др. по правилу. Составление, запись и выполнение простого алгоритма, плана поиска информации.

Чтение и заполнение таблицы. Интерпретация данных таблицы. Чтение столбчатой диаграммы. Создание простейшей информационной модели (схема, таблица, цепочка).

Рабочая программа по учебному предмету «Математика» 1 класс

Планируемые результаты освоения учебного предмета

Личностные результаты

У учащегося будут сформированы:

- начальные (элементарные) представления о самостоятельности и личной ответственности в процессе обучения математике;
 - начальные представления о математических способах познания мира;
 - начальные представления о целостности окружающего мира;
 - понимание смысла выполнения самоконтроля и самооценки результатов своей учебной деятельности (начальный этап) и того, что успех в учебной деятельности в значительной мере зависит от самого учащегося;
 - проявление мотивации учебно-познавательной деятельности и личностного смысла учения, которые базируются на необходимости постоянного расширения знаний для решения новых учебных задач и на интересе к учебному предмету «Математика»;
 - освоение положительного и позитивного стиля общения со сверстниками и взрослыми в школе и дома;
 - понимание и принятие элементарных правил работы в группе: проявление доброжелательного отношения к сверстникам, стремления прислушиваться к мнению одноклассников и пр.;
 - начальные представления об основах гражданской идентичности (через систему определённых заданий и упражнений);
 - приобщение к семейным ценностям, понимание необходимости бережного отношения к природе, к своему здоровью и здоровью других людей.
- Учащийся получит возможность для формирования:
- основ внутренней позиции ученика с положительным отношением к школе, к учебной деятельности, а именно:
 - проявления положительного отношения к учебному предмету «Математика», умения отвечать на вопросы учителя (учебника), участвовать в беседах и дискуссиях, различных видах деятельности;
 - осознания сути новой социальной роли ученика, принятия норм и правил школьной

жизни, ответственного отношения к урокам математики (ежедневно быть готовым к уроку, бережно относиться к учебнику и рабочей тетради);

- учебно-познавательного интереса к новому учебному материалу и способам решения новых учебных и практических задач;
- способности к самооценке результатов своей учебной деятельности.

Метапредметные результаты

Регулятивные

Учащийся научится:

- понимать и принимать учебную задачу, поставленную учителем, на разных этапах обучения;

- понимать и применять предложенные учителем способы решения учебной задачи;
- принимать план действий для решения несложных учебных задач и следовать ему;
- выполнять под руководством учителя учебные действия в практической и мыслительной форме;

- осознавать результат учебных действий, описывать результаты действий, используя математическую терминологию;

- осуществлять пошаговый контроль своих действий под руководством учителя.

Учащийся получит возможность научиться:

- понимать, принимать и сохранять различные учебно-познавательные задачи; составлять план действий для решения несложных учебных задач, проговаривая последовательность выполнения действий;

- выделять из темы урока известные знания и умения, определять круг неизвестного по изучаемой теме;

- фиксировать по ходу урока и в конце его удовлетворённость/неудовлетворённость своей работой на уроке (с помощью смайликов, разноцветных фишек и прочих средств, предложенных учителем), адекватно относиться к своим успехам и неудачам, стремиться к улучшению результата на основе познавательной и личностной рефлексии.

Познавательные

Учащийся научится:

- понимать и строить простые модели (в форме схематических рисунков) математических понятий и использовать их при решении текстовых задач;

- понимать и толковать условные знаки и символы, используемые в учебнике для передачи информации (условные обозначения, выделения цветом, оформление в рамки и пр.);

- проводить сравнение объектов с целью выделения их различий, различать существенные и несущественные признаки;

- определять закономерность следования объектов и использовать её для выполнения задания;

- выбирать основания для классификации объектов и проводить их классификацию (разбиение объектов на группы) по заданному или установленному признаку;

- осуществлять синтез как составление целого из частей;

- иметь начальное представление о базовых межпредметных понятиях: числе, величине, геометрической фигуре;

- находить и читать информацию, представленную разными способами (учебник, справочник, аудио- и видеоматериалы и др.);

- выделять из предложенного текста (рисунка) информацию по заданному условию, дополнять ею текст задачи с недостающими данными, составлять по ней текстовые задачи с разными вопросами и решать их;

- находить и отбирать из разных источников информацию по заданной теме.

Учащийся получит возможность научиться:

- понимать и выполнять несложные обобщения и использовать их для получения новых

знаний;

- устанавливать математические отношения между объектами и группами объектов (практически и мысленно), фиксировать это в устной форме, используя особенности математической речи (точность и краткость), и на построенных моделях;
- применять полученные знания в изменённых условиях;
- объяснять найденные способы действий при решении новых учебных задач и находить способы их решения (в простейших случаях);
- выделять из предложенного текста информацию по заданному условию;
- систематизировать собранную в результате расширенного поиска информацию и представлять её в предложенной форме.

Коммуникативные

Учащийся научится:

- задавать вопросы и отвечать на вопросы партнёра;
- воспринимать и обсуждать различные точки зрения и подходы к выполнению задания, оценивать их; - уважительно вести диалог с товарищами;
- принимать участие в работе в паре и в группе с одноклассниками: определять общие цели работы, намечать способы их достижения, распределять роли в совместной деятельности, анализировать ход и результаты проделанной работы под руководством учителя;
- понимать и принимать элементарные правила работы в группе: проявлять доброжелательное отношение к сверстникам, прислушиваться к мнению одноклассников и пр.;
- осуществлять взаимный контроль и оказывать необходимую взаимную помощь.

Учащийся получит возможность научиться:

- применять математические знания и математическую терминологию при изложении своего мнения и предлагаемых способов действий;
- включаться в диалог с учителем и сверстниками, в коллективное обсуждение проблем, проявлять инициативу и активность в стремлении высказываться;
- слушать партнёра по общению (деятельности), не перебивать, не обрывать на полуслове, вникать в смысл того, о чём говорит собеседник;
- интегрироваться в группу сверстников, проявлять стремление ладить с собеседниками, не демонстрировать превосходство над другими, вежливо общаться; аргументировано выражать своё мнение;
- совместно со сверстниками решать задачу групповой работы (работы в паре), распределять функции в группе (паре) при выполнении заданий, проекта;
- оказывать помощь товарищу в случаях затруднения;
- признавать свои ошибки, озвучивать их, соглашаться, если на ошибки указывают другие;
- употреблять вежливые слова в случае неправоты: «Извини, пожалуйста», «Прости, я не хотел тебя обидеть», «Спасибо за замечание, я его обязательно учту» и др.

Предметные результаты

Числа и величины

Учащийся научится:

- считать различные объекты (предметы, группы предметов, звуки, движения, слоги, слова и т. п.) и устанавливать порядковый номер того или иного предмета при указанном порядке счёта;
- читать, записывать, сравнивать (используя знаки сравнения «>», «<», «=»), термины равенство и неравенство) и упорядочивать числа в пределах 20;
- объяснять, как образуются числа в числовом ряду, знать место числа 0; объяснять, как образуются числа второго десятка из одного десятка и нескольких единиц и что обозначает каждая цифра в их записи;
- выполнять действия нумерационного характера: $15 + 1$, $18 - 1$, $10 + 6$, $12 - 10$, $14 - 4$; - распознавать последовательность чисел, составленную по заданному правилу, устанавливать правило, по которому составлена заданная последовательность чисел (увеличение или

уменьшение числа на несколько единиц в пределах 20), и продолжать её;

- выполнять классификацию чисел по заданному или самостоятельно установленному признаку;

- читать и записывать значения величины длины, используя изученные единицы измерения этой величины (сантиметр, дециметр) и соотношение между ними: 1 дм = 10 см.

Учащийся получит возможность научиться:

- вести счёт десятками;

- обобщать и распространять свойства натурального ряда чисел на числа, большие 20.

Арифметические действия. Сложение и вычитание.

Учащийся научится:

- понимать смысл арифметических действий сложение и вычитание, отражать это на схемах и в математических записях с использованием знаков действий и знака равенства;

- выполнять сложение и вычитание, используя общий приём прибавления (вычитания) по частям; выполнять сложение с применением переместительного свойства сложения;

- выполнять вычитание с использованием знания состава чисел из двух слагаемых и взаимосвязи между сложением и вычитанием (в пределах 10);

- объяснять приём сложения (вычитания) с переходом через разряд в пределах 20.

Учащийся получит возможность научиться:

- выполнять сложение и вычитание с переходом через десяток в пределах 20;

- называть числа и результат при сложении и вычитании, находить в записи сложения и вычитания значение неизвестного компонента; проверять и исправлять выполненные действия.

Работа с текстовыми задачами.

Учащийся научится:

- решать задачи (в 1 действие), в том числе и задачи практического содержания;

- составлять по серии рисунков рассказ с использованием математических терминов;

- отличать текстовую задачу от рассказа; дополнять текст до задачи, вносить нужные изменения;

- устанавливать зависимость между данными, представленными в задаче, и искомым, отражать её на моделях, выбирать и объяснять арифметическое действие для решения задачи;

- составлять задачу по рисунку, по схеме, по решению.

Учащийся получит возможность научиться:

- составлять различные задачи по предлагаемым схемам и записям решения;

- находить несколько способов решения одной и той же задачи и объяснять их;

- отмечать изменения в решении при изменении вопроса задачи или её условия и отмечать изменения в задаче при изменении её решения

- решать задачи в 2 действия;

Пространственные отношения. Геометрические фигуры.

Учащийся научится:

- понимать смысл слов (слева, справа, вверху, внизу и др.), описывающих положение предмета на плоскости и в пространстве, следовать инструкции, описывающей положение предмета на плоскости;

- описывать взаимное расположение предметов на плоскости и в пространстве: слева, справа, левее, правее; вверху, внизу, выше, ниже; перед, за, между и др.;

- находить в окружающем мире предметы (части предметов), имеющие форму многоугольника (треугольника, четырёхугольника и т. д.), круга;

- распознавать, называть, изображать геометрические фигуры (точка, линии, прямая, отрезок, луч, ломаная, многоугольник, круг);

- находить сходство и различие геометрических фигур (прямая, отрезок, луч).

Учащийся получит возможность научиться:

- выделять изученные фигуры в более сложных фигурах (количество отрезков, которые

образуются, если на отрезке поставить одну точку (две точки), не совпадающие с его концами).

Геометрические величины.

Учащийся научится:

- измерять (с помощью линейки) и записывать длину (предмета, отрезка), используя изученные единицы длины (сантиметр и дециметр) и соотношения между ними;
- чертить отрезки заданной длины с помощью оцифрованной линейки;
- выбирать единицу длины, соответствующую измеряемому предмету.

Учащийся получит возможность научиться:

- соотносить и сравнивать величины (например, располагать в порядке убывания (возрастания) длины: 1 дм, 8 см, 13 см).

Работа с информацией.

Учащийся научится:

- читать небольшие готовые таблицы;
- строить несложные цепочки логических рассуждений;
- определять верные логические высказывания по отношению по отношению к конкретному рисунку.

Учащийся получит возможность научиться:

- определять правило составления несложных таблиц и дополнять их недостающими элементами;
- проводить логические рассуждения, устанавливая отношения между объектами и формулируя выводы.

Содержание 1 КЛАСС

Числа и величины

Счёт предметов. Чтение и запись чисел от нуля до 20.

Измерение величин. Единицы массы (килограмм) вместимости (литр).

Овладение умением располагать предметы на плоскости в заданном по отношению друг к другу положении и словесно объяснять положение предметов на плоскости (на парте, на рельефных рисунках) и в пространстве (в классе).

Арифметические действия

Сложение, вычитание. Названия компонентов арифметических действий, знаки действий. Таблица сложения и вычитания. Связь между сложением, вычитанием. Нахождение неизвестного компонента арифметического действия.

Числовое выражение. Установление порядка выполнения действий в числовых выражениях без скобок. Нахождение значения числового выражения.

Работа с текстовыми задачами

Решение текстовых задач арифметическим способом. Задачи, содержащие отношения «больше (меньше) на...». Представление текста задачи (схема)

Пространственные отношения. Геометрические фигуры

Взаимное расположение предметов в пространстве и на плоскости (выше—ниже, слева—справа, сверху—снизу, ближе—дальше, между и пр.). Распознавание и изображение геометрических фигур: точка, линия (кривая, прямая), отрезок, ломаная, угол, многоугольник, треугольник, прямоугольник, квадрат. Использование чертёжных инструментов для выполнения построений. Геометрические формы в окружающем мире.

Овладение умениями выделять геометрические формы в рельефных рисунках, в моделях и натуральных предметах; пользоваться приборами для построения на плоскости слепыми и слабовидящими детьми различных математических графиков, геометрических фигур» (Приборы «Графика», «Школьник») и рельефной сеткой математического прибора для записи математических данных.

Геометрические величины

Геометрические величины и их измерение. Измерение длины отрезка. Единицы длины (см, дм).

Работа с информацией

Сбор и представление информации, связанной со счётом (пересчётом), измерением величин; фиксирование, анализ полученной информации.

Построение простейших выражений с помощью логических связок и слов («и»; «не»; «если... то...»; «верно/неверно, что...»; «каждый»; «все»; «некоторые»); истинность утверждений.

Составление конечной последовательности (цепочки) предметов, чисел, геометрических фигур и др. по правилу. Составление, запись и выполнение простого алгоритма, плана поиска информации.

Чтение и заполнение таблицы. Интерпретация данных таблицы. Чтение столбчатой диаграммы. Создание простейшей информационной модели (схема, таблица, цепочка).

Тематическое планирование 1 класс

№	Тема	Количество часов
1	Подготовка к изучению чисел. Пространственные и временные представления	9
2	Числа от 1 до 10. Число 0. Нумерация	29
3	Числа от 1 до 10. Сложение и вычитание	28
4	Числа от 1 до 10. Сложение и вычитание (продолжение)	20
5	Числа от 1 до 20. Нумерация	14
6	Числа от 1 до 20. Сложение и вычитание	32
	Итого	132

Рабочая программа по учебному предмету «Математика» 2 класс

Планируемые результаты освоения учебного предмета

Личностные результаты

У учащегося будут сформированы:

- понимание того, что одна и та же математическая модель отражает одни и те же отношения между различными объектами;
- элементарные умения в проведении самоконтроля и самооценки результатов своей учебной деятельности (поурочно и по результатам изучения темы);
- элементарные умения самостоятельного выполнения работ и осознание личной ответственности за проделанную работу;
- элементарные правила общения (знание правил общения и их применение);
- начальные представления об основах гражданской идентичности (через систему определённых заданий и упражнений);
- уважение семейных ценностей, понимание необходимости бережного отношения к природе, к своему здоровью и здоровью других людей; - основы мотивации учебной деятельности и личностного смысла учения, понимание необходимости расширения знаний, интерес к освоению новых знаний и способов действий; положительное отношение к обучению математике;
- понимание причин успеха в учебной деятельности;
- умение использовать освоенные математические способы познания для решения несложных учебных задач.

Учащийся получит возможность для формирования:

- интереса к отражению математическими способами отношений между различными объектами окружающего мира;

- *первичного (на практическом уровне) понимания значения математических знаний в жизни человека и первоначальных умений решать практические задачи с использованием математических знаний;*

- *потребности в проведении самоконтроля и в оценке результатов учебной деятельности.*

Метапредметные результаты

Регулятивные

Учащийся научится:

- понимать, принимать и сохранять учебную задачу и решать её в сотрудничестве с учителем в коллективной деятельности;

- составлять под руководством учителя план действий для решения учебных задач;

- выполнять план действий и проводить пошаговый контроль его выполнения в сотрудничестве с учителем и одноклассниками;

- в сотрудничестве с учителем находить несколько способов решения учебной задачи, выбирать наиболее рациональный.

Учащийся получит возможность научиться:

- *принимать учебную задачу, предлагать возможные способы её решения, воспринимать и оценивать предложения других учеников по её решению;*

- *оценивать правильность выполнения действий по решению учебной задачи и вносить необходимые исправления;*

- *выполнять учебные действия в устной и письменной форме, использовать математические термины, символы и знаки;*

- *контролировать ход совместной работы и оказывать помощь товарищу в случаях затруднений.*

Познавательные

Учащийся научится:

- строить несложные модели математических понятий и отношений, ситуаций, описанных в задачах;

- описывать результаты учебных действий, используя математические термины и записи;

- понимать, что одна и та же математическая модель отражает одни и те же отношения между различными объектами;

- иметь общее представление о базовых межпредметных понятиях: числе, величине, геометрической фигуре;

- применять полученные знания в изменённых условиях;

- осваивать способы решения задач творческого и поискового характера;

- выделять из предложенного текста информацию по заданному условию, дополнять его текст задачи с недостающими данными, составлять по ней текстовые задачи с разными вопросами и решать их;

- осуществлять поиск нужной информации в материале учебника и в других источниках (книги, аудио- и видео-носители, а также Интернет с помощью взрослых);

- представлять собранную в результате расширенного поиска информацию в разной форме (пересказ, текст, таблица);

- устанавливать математические отношения между объектами и группами объектов (практически и мысленно), фиксировать это в устной форме, используя особенности математической речи (точность и краткость).

Учащийся получит возможность научиться:

- *фиксировать математические отношения между объектами и группами объектов в знаково-символической форме (на моделях);*

- *осуществлять расширенный поиск нужной информации в различных источниках, использовать её для решения задач, математических сообщений, изготовления объектов с использованием свойств геометрических фигур;*

- анализировать и систематизировать собранную информацию в предложенной форме (пересказ, текст, таблица);

- устанавливать правило, по которому составлена последовательность объектов, продолжать её или восстанавливать в ней пропущенные объекты;

- проводить классификацию объектов по заданному или самостоятельно найденному признаку;

- обосновывать свои суждения, проводить аналогии и делать несложные обобщения.

Коммуникативные

Учащийся научится:

- строить речевое высказывание в устной форме, использовать математическую терминологию;

- оценивать различные подходы и точки зрения на обсуждаемый вопрос;

- уважительно вести диалог с товарищами, стремиться к тому, чтобы учитывать разные мнения;

- принимать активное участие в работе в паре и в группе с одноклассниками: определять общие цели работы, намечать способы их достижения, распределять роли в совместной деятельности, анализировать ход и результаты проделанной работы;

- вносить и отстаивать свои предложения по организации совместной работы, понятные для партнёра по обсуждаемому вопросу;

- осуществлять взаимный контроль и оказывать в сотрудничестве необходимую взаимную помощь.

Учащийся получит возможность научиться:

- самостоятельно оценивать различные подходы и точки зрения, высказывать своё мнение, аргументированно его обосновывать;

- контролировать ход совместной работы и оказывать помощь товарищу в случаях затруднения;

- конструктивно разрешать конфликты посредством учёта интересов сторон и сотрудничества.

Предметные результаты

Числа и величины.

Учащийся научится:

- образовывать, называть, читать, записывать числа от 0 до 100;

- сравнивать числа и записывать результат сравнения;

- упорядочивать заданные числа; - заменять двузначное число суммой разрядных слагаемых;

- выполнять сложение и вычитание вида $30 + 5$, $35 - 5$, $35 - 30$;

- устанавливать закономерность — правило, по которому составлена числовая последовательность (увеличение/уменьшение числа на несколько единиц); продолжать её или восстанавливать пропущенные в ней числа;

- группировать числа по заданному или самостоятельно установленному признаку;

- читать и записывать значения величины длины, используя изученные единицы измерения этой величины (сантиметр, дециметр, метр) и соотношения между ними: $1 \text{ м} = 100 \text{ см}$; $\text{м} = 10 \text{ дм}$; $1 \text{ дм} = 10 \text{ см}$;

- читать и записывать значение величины время, используя изученные единицы измерения этой величины (час, минута) и соотношение между ними: $1 \text{ ч} = 60 \text{ мин}$; определять по часам время с точностью до минуты; - записывать и использовать соотношение между рублём и копеей: $1 \text{ р.} = 100 \text{ к.}$

Учащийся получит возможность научиться:

- группировать объекты по разным признакам;

- самостоятельно выбирать единицу для измерения таких величин, как длина, время, в

конкретных условиях и объяснять свой выбор.

Арифметические действия.

Учащийся научится:

- воспроизводить по памяти таблицу сложения чисел в пределах 20 и использовать её при выполнении действий сложение и вычитание;
- выполнять сложение и вычитание в пределах 100: в более лёгких случаях устно, в более сложных — письменно (столбиком);
- выполнять проверку сложения и вычитания;
- называть и обозначать действия умножение и деление;
- использовать термины: уравнение, буквенное выражение;
- заменять сумму одинаковых слагаемых произведением и произведение — суммой одинаковых слагаемых; - умножать 1 и 0 на число; умножать и делить на 10;
- читать и записывать числовые выражения в 2 действия;
- находить значения числовых выражений в 2 действия, содержащих сложение и вычитание (со скобками и без скобок);
- применять переместительное и сочетательное свойства сложения при вычислениях.

Учащийся получит возможность научиться:

- вычислять значение буквенного выражения, содержащего одну букву при заданном её значении;
- решать простые уравнения подбором неизвестного числа;

Работа с текстовыми задачами.

Учащийся научится:

- решать задачи в 1—2 действия на сложение и вычитание, на разностное сравнение чисел и задачи в 1 действие, раскрывающие конкретный смысл действий умножение и деление;
- выполнять краткую запись задачи, схематический рисунок;
- составлять текстовую задачу по схематическому рисунку, по краткой записи, по числовому выражению, по решению задачи.

Учащийся получит возможность научиться:

- решать задачи с величинами: цена, количество, стоимость

Пространственные отношения. Геометрические фигуры.

Учащийся научится:

- распознавать и называть углы разных видов: прямой, острый, тупой;
- распознавать и называть геометрические фигуры: треугольник, четырёхугольник и др., выделять среди четырёхугольников прямоугольник (квадрат);
- выполнять построение прямоугольника (квадрата) с заданными длинами сторон на клетчатой разлиновке с использованием линейки;
- соотносить реальные объекты с моделями и чертежами треугольника, прямоугольника (квадрата).

Учащийся получит возможность научиться:

- изображать прямоугольник (квадрат) на нелинованной бумаге с использованием линейки и угольника.

Геометрические величины. Учащийся научится:

- читать и записывать значение величины длина, используя изученные единицы длины и соотношения между ними (миллиметр, сантиметр, дециметр, метр);
- вычислять длину ломаной линии, состоящей из 3—4 звеньев, и периметр многоугольника (треугольника, четырёхугольника, пятиугольника).

Учащийся получит возможность научиться:

- выбирать наиболее подходящие единицы длины в конкретной ситуации; - вычислять периметр прямоугольника (квадрата).

Работа с информацией

Учащийся научится:

- читать и заполнять таблицы по результатам выполнения задания;
- заполнять свободные клетки в несложных таблицах, определяя правило составления таблиц;
- проводить логические рассуждения и делать выводы;
- понимать простейшие высказывания с логическими связками: если..., то...; все; каждый и др., выделяя верные и неверные высказывания.

Содержание 2 КЛАСС

Числа и величины

Счёт предметов. Чтение и запись чисел от нуля до 100. Классы и разряды. Представление многозначных чисел в виде суммы разрядных слагаемых. Сравнение и упорядочение чисел, знаки сравнения.

Измерение величин; сравнение и упорядочение величин. Единицы массы (килограмм), вместимости (литр), времени (секунда, минута, час). Соотношения между единицами измерения однородных величин. Сравнение и упорядочение однородных величин.

Овладение умением располагать предметы на плоскости в заданном по отношению друг к другу положении и словесно объяснять положение предметов на плоскости (на парте, на рельефных рисунках) и в пространстве (в классе).

Арифметические действия

Сложение, вычитание. Названия компонентов арифметических действий, знаки действий. Таблица сложения и вычитания. Связь между сложением, вычитанием. Нахождение неизвестного компонента арифметического действия.

Числовое выражение. Установление порядка выполнения действий в числовых выражениях без скобок. Нахождение значения числового выражения. Алгоритмы письменного сложения, вычитания

Работа с текстовыми задачами

Решение текстовых задач арифметическим способом. Задачи, содержащие отношения «больше (меньше) на...», Представление текста задачи (схема, таблица, диаграмма и другие модели).

Пространственные отношения. Геометрические фигуры

Взаимное расположение предметов в пространстве и на плоскости (выше—ниже, слева—справа, сверху—снизу, ближе—дальше, между и пр.). Распознавание и изображение геометрических фигур: точка, линия (кривая, прямая), отрезок, ломаная, угол, многоугольник, треугольник, прямоугольник, квадрат. Использование чертёжных инструментов для выполнения построений. Геометрические формы в окружающем мире.

Овладение умениями выделять геометрические формы в рельефных рисунках, в моделях и натуральных предметах; пользоваться приборами для построения на плоскости слепыми и слабовидящими детьми различных математических графиков, геометрических фигур» (Приборы «Графика», «Школьник») и рельефной сеткой математического прибора для записи математических данных.

Геометрические величины

Геометрические величины и их измерение. Измерение длины отрезка. Единицы длины (мм, см, дм).

Работа с информацией

Сбор и представление информации, связанной со счётом (пересчётом), измерением величин; фиксирование, анализ полученной информации.

Построение простейших выражений с помощью логических связок и слов («и»; «не»; «если... то...»; «верно/неверно, что...»; «каждый»; «все»; «некоторые»); истинность утверждений.

Составление конечной последовательности (цепочки) предметов, чисел, геометрических

фигур и др. по правилу. Составление, запись и выполнение простого алгоритма, плана поиска информации.

Чтение и заполнение таблицы. Интерпретация данных таблицы. Чтение столбчатой диаграммы. Создание простейшей информационной модели (схема, таблица, цепочка).

Тематическое планирование 2 класс

№	Тема	Количество часов
1	Повторение (1 класс 2 часть)	8
2	Нумерация (до 20)	15
3	Табличное сложение.	13
4	Табличное вычитание.	14
5	Нумерация (от 20 до 100)	17
6	Числовые выражения, содержащие действие сложение и вычитание.	19
7	Устные приемы сложения и вычитания чисел в пределах 100.	24
8	Проверка сложения вычитанием.	9
9	Письменные приемы сложения и вычитания двузначных чисел без перехода через десяток.	12
10	Повторение в конце учебного года	5
	Итого	136

Рабочая программа по учебному предмету «Математика» 3 класс

Планируемые результаты освоения учебного предмета

Личностные результаты

У учащегося будут сформированы:

- навыки в проведении самоконтроля и самооценки результатов своей учебной деятельности;
- основы мотивации учебной деятельности и личностного смысла изучения математики, интерес, переходящий в потребность к расширению знаний, к применению поисковых и творческих подходов к выполнению заданий и пр., предложенных в учебнике или учителем;
- положительное отношение к урокам математики, к учёбе, к школе;
- понимание значения математических знаний в собственной жизни;
- понимание значения математики в жизни и деятельности человека;
- восприятие критериев оценки учебной деятельности и понимание учительских оценок успешности учебной деятельности;
- умение самостоятельно выполнять определённые учителем виды работ (деятельности), понимая личную ответственность за результат;
- правила общения, навыки сотрудничества в учебной деятельности;
- начальные представления об основах гражданской идентичности (через систему определённых заданий и упражнений);
- уважение и принятие семейных ценностей, понимание необходимости бережного отношения к природе, к своему здоровью и здоровью других людей.

Учащийся получит возможность для формирования:

- начальных представлений об универсальности математических способов познания окружающего мира;
- понимания важности математических знаний в жизни человека, при изучении других школьных дисциплин;
- навыков проведения самоконтроля и адекватной самооценки результатов своей учебной деятельности;

- интереса к изучению учебного предмета «Математика»: количественных и пространственных отношений, зависимостей между объектами, процессами и явлениями окружающего мира и способами их описания на языке математики, к освоению математических способов решения познавательных задач.

Метапредметные результаты

Регулятивные

Учащийся научится:

- понимать, принимать и сохранять различные учебные задачи; осуществлять поиск средств для достижения учебной задачи;

- находить способ решения учебной задачи и выполнять учебные действия в устной и письменной форме, использовать математические термины, символы и знаки;

- планировать свои действия в соответствии с поставленной учебной задачей для её решения;

- проводить пошаговый контроль под руководством учителя, а в некоторых случаях самостоятельно;

- выполнять самоконтроль и самооценку результатов своей учебной деятельности на уроке и по результатам изучения отдельных тем.

Учащийся получит возможность научиться:

- самостоятельно планировать и контролировать учебные действия в соответствии с поставленной целью; находить способ решения учебной задачи;

- адекватно проводить самооценку результатов своей учебной деятельности, понимать причины неуспеха на том или ином этапе;

- самостоятельно делать несложные выводы о математических объектах и их свойствах;

- контролировать свои действия и соотносить их с поставленными целями и действиями других участников, работающих в паре, в группе.

Познавательные

Учащийся научится:

- устанавливать математические отношения между объектами, взаимосвязи в явлениях и процессах и представлять информацию в знаково-символической и графической форме, строить модели, отражающие различные отношения между объектами;

- проводить сравнение по одному или нескольким признакам и на этой основе делать выводы;

- устанавливать закономерность следования объектов (чисел, числовых выражений, равенств, геометрических фигур и др.) и определять недостающие в ней элементы;

- выполнять классификацию по нескольким предложенным или самостоятельно найденным основаниям; - делать выводы по аналогии и проверять эти выводы;

- проводить несложные обобщения и использовать математические знания в расширенной области применения;

- понимать базовые межпредметные понятия (число, величина, геометрическая фигура);

- фиксировать математические отношения между объектами и группами объектов в знаково-символической форме (на моделях);

- полнее использовать свои творческие возможности;

- смысловому чтению текстов математического содержания (общие умения) в соответствии с поставленными целями и задачами;

- самостоятельно осуществлять расширенный поиск необходимой информации в учебнике, в справочнике и в других источниках;

- осуществлять расширенный поиск информации и представлять информацию в предложенной форме.

Учащийся получит возможность научиться:

- самостоятельно находить необходимую информацию и использовать знаково - символические средства для её представления, для построения моделей изучаемых объектов и процессов;

- осуществлять поиск и выделять необходимую информацию для выполнения учебных и поисково-творческих заданий.

Коммуникативные

Учащийся научится:

- строить речевое высказывание в устной форме, использовать математическую терминологию;

- понимать различные позиции в подходе к решению учебной задачи, задавать вопросы для их уточнения, чётко и аргументированно высказывать свои оценки и предложения;

- принимать активное участие в работе в паре и в группе, использовать умение вести диалог, речевые коммуникативные средства;

- принимать участие в обсуждении математических фактов, стратегии успешной математической игры, высказывать свою позицию;

- знать и применять правила общения, осваивать навыки сотрудничества в учебной деятельности;

- контролировать свои действия при работе в группе и осознавать важность своевременного и качественного выполнения взятого на себя обязательства для общего дела.

Учащийся получит возможность научиться:

- использовать речевые средства и средства информационных и коммуникационных технологий при работе в паре;

- в группе в ходе решения учебно-познавательных задач, во время участия в проектной деятельности;

- согласовывать свою позицию с позицией участников по работе в группе, в паре, признавать возможность существования различных точек зрения, корректно отстаивать свою позицию;

- контролировать свои действия и соотносить их с поставленными целями и действиями других участников, работающих в паре, в группе;

- конструктивно разрешать конфликты посредством учёта интересов сторон.

Предметные результаты

Числа и величины.

Учащийся научится:

- образовывать, называть, читать, записывать числа от 0 до 1000;

- сравнивать трёхзначные числа и записывать результат сравнения, упорядочивать заданные числа, заменять трёхзначное число суммой разрядных слагаемых, заменять мелкие единицы счёта крупными и наоборот;

- устанавливать закономерность — правило, по которому составлена числовая последовательность (увеличение/уменьшение числа на несколько единиц, увеличение/уменьшение числа в несколько раз); продолжать её или восстанавливать пропущенные в ней числа;

- группировать числа по заданному или самостоятельно установленному одному или нескольким признакам;

- читать, записывать и сравнивать значения величины площади, используя изученные единицы измерения этой величины (квадратный сантиметр, квадратный дециметр, квадратный метр) и соотношения между ними: $1 \text{ дм}^2 = 100 \text{ см}^2$, $1 \text{ м}^2 = 100 \text{ дм}^2$; переводить одни единицы площади в другие;

- читать, записывать и сравнивать значения величины массы, используя изученные единицы измерения этой величины (килограмм, грамм) и соотношение между ними: $1 \text{ кг} = 1000 \text{ г}$; переводить мелкие единицы массы в более крупные, сравнивать и упорядочивать объекты по

массе.

Учащийся получит возможность научиться:

- классифицировать числа по нескольким основаниям (в более сложных случаях) и объяснять свои действия;
- самостоятельно выбирать единицу для измерения таких величин, как площадь, масса, в конкретных условиях и объяснять свой выбор.

Арифметические действия.

Учащийся научится:

- моделировать действия «умножение» и «деление» с использованием предметов, схематических рисунков и схематических чертежей;
- раскрывать конкретный смысл действий «умножение» и «деление»;
- применять переместительное свойство умножения при вычислениях;
- называть компоненты и результаты умножения и деления;
- устанавливать взаимосвязи между компонентами и результатом умножения;
- выполнять умножение и деление с числами.
- выполнять табличное умножение и деление чисел; выполнять умножение на 1 и на 0, выполнять деление вида: $a : a$, $0 : a$;
- выполнять внетабличное умножение и деление, в том числе деление с остатком; выполнять проверку арифметических действий умножение и деление;
- выполнять письменно действия сложение, вычитание, умножение и деление на однозначное число в пределах 1000;
- вычислять значение числового выражения, содержащего 2—3 действия (со скобками и без скобок).

Учащийся получит возможность научиться:

- использовать свойства арифметических действий для удобства вычислений;
- вычислять значение буквенного выражения при заданных значениях входящих в него букв;
- решать уравнения на основе связи между компонентами и результатами умножения и деления.

Работа с текстовыми задачами.

Учащийся научится:

- анализировать задачу, выполнять краткую запись задачи в различных видах: в таблице, на схематическом рисунке, на схематическом чертеже;
- составлять план решения задачи в 2—3 действия, объяснять его и следовать ему при записи решения задачи; - преобразовывать задачу в новую задачу, изменяя её условие или вопрос;
- составлять задачу по краткой записи, по схеме, по её решению;
- решать задачи, рассматривающие взаимосвязи: цена, количество, стоимость; расход материала на 1 предмет, количество предметов, общий расход материала на все указанные предметы и др.; задачи на увеличение/уменьшение числа в несколько раз.

Учащийся получит возможность научиться:

- сравнивать задачи по сходству и различию отношений между объектами, рассматриваемых в задачах; дополнять задачу с недостающими данными возможными числами;
- решать задачи на нахождение доли числа и числа по его доле;
- решать задачи практического содержания, в том числе задачи-расчёты.

Пространственные отношения. Геометрические фигуры.

Учащийся научится:

- обозначать геометрические фигуры буквами;
- различать круг и окружность;
- чертить окружность заданного радиуса с использованием циркуля.

Учащийся получит возможность научиться:

- различать треугольники по соотношению длин сторон; по видам углов;

- изображать геометрические фигуры (отрезок, прямоугольник) в заданном масштабе;
- читать план участка (комнаты, сада и др.).

Геометрические величины.

Учащийся научится:

- измерять длину отрезка;
- вычислять площадь прямоугольника (квадрата) по заданным длинам его сторон;
- выражать площадь объектов в разных единицах площади (квадратный сантиметр, квадратный дециметр, квадратный метр), используя соотношения между ними.

Учащийся получит возможность научиться:

- выбирать наиболее подходящие единицы площади для конкретной ситуации;
- вычислять площадь прямоугольного треугольника, достраивая его до прямоугольника.

Работа с информацией.

Учащийся научится:

- анализировать готовые таблицы, использовать их для выполнения заданных действий, для построения вывода;
- устанавливать правило, по которому составлена таблица, заполнять таблицу по установленному правилу недостающими элементами;
- самостоятельно оформлять в таблице зависимости между пропорциональными величинами;
- выстраивать цепочку логических рассуждений, делать выводы.

Учащийся получит возможность научиться:

- читать несложные готовые таблицы;
- понимать высказывания, содержащие логические связки (... и ...; если..., то...; каждый; все и др.), определять верно или неверно приведённое высказывание о числах, результатах действиях, геометрических фигурах.

Содержание 3 КЛАСС

Числа и величины

Счёт предметов. Чтение и запись чисел от нуля до 100. Классы и разряды. Представление многозначных чисел в виде суммы разрядных слагаемых. Сравнение и упорядочение чисел, знаки сравнения.

Измерение величин; сравнение и упорядочение величин. Единицы массы (грамм, килограмм, центнер, тонна), вместимости (литр), времени (секунда, минута, час). Соотношения между единицами измерения однородных величин. Сравнение и упорядочение однородных величин. Доля величины (половина, треть, четверть, десятая, сотая, тысячная).

Овладение умением располагать предметы на плоскости в заданном по отношению друг к другу положении и словесно объяснять положение предметов на плоскости (на парте, на рельефных рисунках) и в пространстве (в классе).

Арифметические действия

Сложение, вычитание, умножение и деление. Названия компонентов арифметических действий, знаки действий. Таблица сложения и вычитания. Таблица умножения и деления. Связь между сложением, вычитанием, умножением и делением. Нахождение неизвестного компонента арифметического действия. Деление с остатком.

Числовое выражение. Установление порядка выполнения действий в числовых выражениях со скобками и без скобок. Нахождение значения числового выражения. Использование свойств арифметических действий в вычислениях (перестановка и группировка слагаемых в сумме, множителей в произведении; умножение суммы и разности на число).

Алгоритмы письменного сложения, вычитания,

Способы проверки правильности вычислений (алгоритм, обратное действие, оценка достоверности, прикидки результата, вычисление на калькуляторе).

Работа с текстовыми задачами

Решение текстовых задач арифметическим способом. Задачи, содержащие отношения «больше (меньше) на...», «больше (меньше) в...». Зависимости между величинами, характеризующими процессы движения, работы, купли-продажи и др. Скорость, время, путь; объём работы, время, производительность труда; количество товара, его цена и стоимость и др. Планирование хода решения задачи. Представление текста задачи (схема, таблица, диаграмма и другие модели).

Задачи на нахождение доли целого и целого по его доле.

Пространственные отношения. Геометрические фигуры

Взаимное расположение предметов в пространстве и на плоскости (выше—ниже, слева—справа, сверху—снизу, ближе—дальше, между и пр.). Распознавание и изображение геометрических фигур: точка, линия (кривая, прямая), отрезок, ломаная, угол, многоугольник, треугольник, прямоугольник, квадрат, окружность, круг). Использование чертёжных инструментов для выполнения построений. Геометрические формы в окружающем мире.

Овладение умениями выделять геометрические формы в рельефных рисунках, в моделях и натуральных предметах; пользоваться приборами для построения на плоскости слепыми и слабовидящими детьми различных математических графиков, геометрических фигур» (Приборы «Графика», «Школьник») и рельефной сеткой математического прибора для записи математических данных.

Геометрические величины

Геометрические величины и их измерение. Измерение длины отрезка. Единицы длины (мм, см, дм, м, км). Периметр. Вычисление периметра многоугольника.

Площадь геометрической фигуры. Единицы площади (см^2 , дм^2 , м^2). Точное и приближённое измерение площади геометрической фигуры. Вычисление площади прямоугольника.

Работа с информацией

Сбор и представление информации, связанной со счётом (пересчётом), измерением величин; фиксирование, анализ полученной информации.

Построение простейших выражений с помощью логических связок и слов («и»; «не»; «если... то...»; «верно/неверно, что...»; «каждый»; «все»; «некоторые»); истинность утверждений.

Составление конечной последовательности (цепочки) предметов, чисел, геометрических фигур и др. по правилу. Составление, запись и выполнение простого алгоритма, плана поиска информации.

Чтение и заполнение таблицы. Интерпретация данных таблицы. Чтение столбчатой диаграммы. Создание простейшей информационной модели (схема, таблица, цепочка).

Тематическое планирование 3 класс

№	Тема	Количество часов
1	Повторение	8
2	Табличное умножение и деление	14
3	Сложение и вычитание двузначных чисел с переходом через десяток	13
4	Числа от 1 до 100. Умножение и деление (продолжение).	14
5	Табличное умножение и деление	44
6	Доли	11
7	Числа от 1 до 100. Умножение и деление (продолжение). Внетабличное умножение и деление.	27
8	Повторение	5
	Итого	136

Рабочая программа по учебному предмету «Математика» 4 класс

Планируемые результаты освоения учебного предмета

Личностные

будут сформированы:

– внутренняя позиция школьника на уровне положительного отношения к школе, ориентации на содержательные моменты школьной действительности и принятия образца «хорошего ученика»; принятие и освоение социальной роли обучающегося, формирование и развитие социально значимых мотивов учебной деятельности;

– широкая мотивационная основа учебной деятельности, включающая социальные, учебно-познавательные и внешние мотивы; способность к осмыслению социального окружения, своего места в нем, принятие соответствующих возрасту ценностей и социальных ролей;

– учебно-познавательный интерес к новому учебному материалу и способам решения новой задачи;

– ориентация на понимание причин успеха в учебной деятельности, в том числе на самоанализ и самоконтроль результата, на анализ соответствия результатов требованиям конкретной задачи, на понимание оценок учителей, товарищей, родителей и других людей;

– способность к оценке своей учебной деятельности;

– ориентация в нравственном содержании и смысле, как собственных поступков, так и поступков окружающих людей;

– знание основных моральных норм и ориентация на их выполнение; развитие навыков сотрудничества со взрослыми и сверстниками в разных социальных ситуациях;

– установка на здоровый образ жизни; овладение социально-бытовыми умениями, используемыми в повседневной жизни;

– здоровьесберегающего поведения, способность к осмыслению и дифференциации картины мира, ее временно-пространственной организации.

получит возможность для формирования:

- внутренней позиции обучающегося на уровне положительного отношения к образовательному учреждению, понимания необходимости учения, выраженного в преобладании учебно-познавательных мотивов и предпочтении социального способа оценки знаний;

- выраженной устойчивой учебно-познавательной мотивации учения;

- устойчивого учебно-познавательного интереса к новым общим способам решения задач;

- адекватного понимания причин успешности/неуспешности учебной деятельности;

- положительной адекватной дифференцированной самооценки на основе критерия успешности реализации социальной роли «хорошего ученика»;

- компетентности в реализации основ гражданской идентичности в поступках и деятельности;

- морального сознания на конвенциональном уровне, способности к решению моральных дилемм на основе учёта позиций партнёров в общении, ориентации на их мотивы и чувства, устойчивое следование в поведении моральным нормам и этическим требованиям;

- установки на здоровый образ жизни и реализации её в реальном поведении и поступках.

Метапредметные

научится:

– принимать и сохранять учебную задачу;

– учитывать выделенные учителем ориентиры действия в новом учебном материале в сотрудничестве с учителем;

– планировать свои действия в соответствии с поставленной задачей и условиями её реализации, в том числе во внутреннем плане;

– учитывать установленные правила в планировании и контроле способа решения;

- осуществлять итоговый и пошаговый контроль порезультату;
 - оценивать правильность выполнения действия на уровне адекватной ретроспективной оценки соответствия результатов требованиям даннойзадачи;
 - адекватно воспринимать предложения и оценку учителей, товарищей, родителей и другихлюдей;
 - различать способ и результат действия;
 - вносить необходимые коррективы в действие после его завершения на основе его оценки и учёта характера сделанных ошибок, использовать предложения и оценки для создания нового, более совершенного результата, использовать запись в цифровой форме хода и результатов решения задачи,собственнойзвучащейречинарусском,родномииностранномязыках.
- получит возможность научиться:**
- в сотрудничестве с учителем ставить новые учебныезадачи;
 - преобразовывать практическую задачу в познавательную;
 - проявлять познавательную инициативу в учебномсотрудничестве;
 - самостоятельно учитывать выделенные учителем ориентиры действия в новом учебномматериале;
 - осуществлять констатирующий и предвосхищающий контроль по результату и по способу действия, актуальный контроль на уровне произвольноговнимания;
 - самостоятельно оценивать правильность выполнения действия и вносить необходимые коррективы в исполнение как по ходу его реализации, так и в концедействия.

Познавательные универсальные учебные действия научится:

- осуществлять поиск необходимой информации для выполнения учебных заданий с использованием учебной литературы, энциклопедий, справочников (включая электронные, цифровые), в открытом информационном пространстве, в том числе контролируемом пространстве Интернета;
 - осуществлять запись (фиксацию) выборочной информации об окружающем мире и о себе самом, в том числе с помощью инструментов ИКТ;
 - использовать знаково-символические средства, в том числе модели (включая виртуальные) и схемы (включая концептуальные), для решениязадач;
 - строить сообщения в устной и письменнойформе;
 - ориентироваться на разнообразие способов решениязадач;
 - осуществлять анализ объектов с выделением существенных и несущественныхпризнаков;
 - осуществлять синтез как составление целого изчастей;
 - проводить сравнение, сериацию и классификацию по заданнымкритериям;
 - устанавливать причинно-следственные связи в изучаемом кругеявлений;
 - строить рассуждения в форме связи простых суждений об объекте, его строении, свойствах исвязях;
 - обобщать, т. е. осуществлять генерализацию и выведение общности для целого ряда или класса единичных объектов, на основе выделения сущностнойсвязи;
 - осуществлять подведение под понятие на основе распознавания объектов, выделения существенных признаков и ихсинтеза;
 - устанавливатьаналогии;
 - владеть рядом общих приёмов решениязадач.
- получит возможность научиться:**
- осуществлять расширенный поиск информации с использованием ресурсов библиотек иИнтернета;
 - записывать, фиксировать информацию об окружающем мире с помощью инструментовИКТ;

- создавать и преобразовывать модели и схемы для решения задач;
- осознанно и произвольно строить сообщения в устной и письменной форме;
- осуществлять выбор наиболее эффективных способов решения задач в зависимости от конкретных условий;
- осуществлять синтез как составление целого из частей, самостоятельно достраивая и восполняя недостающие компоненты;
- осуществлять сравнение, сериацию и классификацию, самостоятельно выбирая основания и критерии для указанных логических операций;
- строить логическое рассуждение, включающее установление причинно-следственных связей;
- произвольно и осознанно владеть общими приёмами решения задач.

Коммуникативные универсальные учебные действия научатся:

- адекватно использовать коммуникативные, прежде всего речевые, средства для решения различных коммуникативных задач, строить монологическое высказывание (в том числе сопровождая его аудиовизуальной поддержкой), владеть диалогической формой коммуникации, используя в том числе средства и инструменты ИКТ и дистанционного общения;
- допускать возможность существования у людей различных точек зрения, в том числе не совпадающих с его собственной, и ориентироваться на позицию партнёра в общении и взаимодействии;
- учитывать разные мнения и стремиться к координации различных позиций в сотрудничестве;
- формулировать собственное мнение и позицию;
- договариваться и приходить к общему решению в совместной деятельности, в том числе в ситуации столкновения интересов;
- строить понятные для партнёра высказывания, учитывающие, что партнёр знает и видит, а что нет;
- задавать вопросы;
- контролировать действия партнёра;
- использовать речь для регуляции своего действия;
- адекватно использовать речевые средства для решения различных коммуникативных задач, строить монологическое высказывание, владеть диалогической формой речи.

получит возможность научиться:

- учитывать и координировать в сотрудничестве позиции других людей, отличные от собственной;
- учитывать разные мнения и интересы и обосновывать собственную позицию;
- понимать относительность мнений и подходов к решению проблемы;
- аргументировать свою позицию и координировать её с позициями партнёров в сотрудничестве при выработке общего решения в совместной деятельности;
- продуктивно содействовать разрешению конфликтов на основе учёта интересов и позиций всех участников;
- с учётом целей коммуникации достаточно точно, последовательно и полно передавать партнёру необходимую информацию как ориентир для построения действия;
- задавать вопросы, необходимые для организации собственной деятельности и сотрудничества с партнёром;
- осуществлять взаимный контроль и оказывать в сотрудничестве необходимую взаимопомощь;
- адекватно использовать речевые средства для эффективного решения разнообразных коммуникативных задач, планирования и регуляции своей деятельности.

Предметные

Числа и величины:

- читать, записывать, сравнивать, упорядочивать числа от нуля до миллиона;
- устанавливать закономерность, по которой составлена числовая последовательность, и составлять последовательность по заданному или самостоятельно выбранному правилу (увеличение/уменьшение числа на несколько единиц, увеличение/уменьшение числа в несколько раз);
- группировать числа по заданному или самостоятельно установленному признаку; читать, записывать и сравнивать величины (массу, время, длину, площадь, скорость), используя основные единицы измерения величин и соотношения между ними (килограмм — грамм; час — минута, минута — секунда; километр — метр, метр — дециметр, дециметр — сантиметр, метр — сантиметр, сантиметр — миллиметр);
- классифицировать числа по одному или нескольким основаниям, объяснять свои действия;
- выбирать единицу для измерения данной величины (длины, массы, площади, времени), объяснять свои действия.

Арифметические действия:

- выполнять письменно действия с многозначными числами (сложение, вычитание, умножение и деление на однозначное, двузначное числа в пределах 10 000) с использованием таблиц сложения и умножения чисел, алгоритмов письменных арифметических действий (в том числе деления с остатком);
- выполнять устно сложение, вычитание, умножение и деление однозначных, двузначных и трёхзначных чисел в случаях, сводимых к действиям в пределах 100 (в том числе с нулём и числом 1);
- выделять неизвестный компонент арифметического действия и находить его значение;
- вычислять значение числового выражения, содержащего 2—3 арифметических действия (со скобками и без скобок); выполнять действия с величинами;
- использовать свойства арифметических действий для удобства вычислений;
- проводить проверку правильности вычислений (с помощью обратного действия, прикидки и оценки результата действия и др.).

Работа с текстовыми задачами:

- устанавливать зависимость между величинами, представленными в задаче, планировать ход решения задачи, выбирать и объяснять выбор действий;
- решать арифметическим способом (в 1—2 действия) учебные задачи и задачи, связанные с повседневной жизнью; использовать нарушенное зрение в учебно-познавательной деятельности и для установления контактов с окружающим;
- использовать математические представления в пространственной и социально-бытовой ориентировке, в познавательной и учебной деятельности при решении задач;
- оценивать правильность хода решения и реальность ответа на вопрос задачи;
- решать задачи на нахождение доли величины и величины по значению её доли (половина, треть, четверть, пятая, десятая часть); решать задачи в 3—4 действия;
- находить разные способы решения задачи.

Пространственные отношения. Геометрические фигуры:

- описывать взаимное расположение предметов в пространстве и на плоскости;
- распознавать, называть, изображать геометрические фигуры (точка, отрезок, ломаная, прямой угол, многоугольник, треугольник, прямоугольник, квадрат, окружность, круг);
- выполнять построение геометрических фигур с заданными измерениями (отрезок, квадрат, прямоугольник) с помощью линейки, угольника и других тифлотехнических средств;
- использовать свойства прямоугольника и квадрата для решения задач; распознавать и называть геометрические тела (куб, шар);
- соотносить реальные объекты с моделями геометрических фигур;

- распознавать, различать и называть геометрические тела: параллелепипед, пирамиду, цилиндр, конус.

Геометрические величины:

- измерять длину отрезка;
- вычислять периметр треугольника, прямоугольника и квадрата, многоугольника, площадь прямоугольника и квадрата, площадь фигуры, составленной из прямоугольников, решать задачи на нахождение площади прямоугольника и квадрата;

- оценивать размеры геометрических объектов, расстояния приближённо (на глаз).

Работа с информацией:

- понимать простейшие выражения, содержащие логические связки и слова («...и...», «если... то...», «верно/неверно, что...», «каждый»,

- «все», «некоторые», «не»);

- составлять, записывать и выполнять инструкцию (простой алгоритм), план поиска информации;

- планировать несложные исследования, собирать и представлять полученную информацию с помощью таблиц и диаграмм; интерпретировать информацию, полученную при проведении несложных исследований (объяснять, сравнивать и обобщать данные,

- делать выводы и прогнозы).

Содержание 4 КЛАСС

Числа и величины

Счёт предметов. Чтение и запись чисел от нуля до 1000. Классы и разряды. Представление многозначных чисел в виде суммы разрядных слагаемых. Сравнение и упорядочение чисел, знаки сравнения.

Измерение величин; сравнение и упорядочение величин. Единицы массы (грамм, килограмм, центнер, тонна), вместимости (литр), времени (секунда, минута, час). Соотношения между единицами измерения однородных величин. Сравнение и упорядочение однородных величин. Доля величины (половина, треть, четверть, десятая, сотая, тысячная).

Овладение умением располагать предметы на плоскости в заданном по отношению друг к другу положении и словесно объяснять положение предметов на плоскости (на парте, на рельефных рисунках) и в пространстве (в классе).

Арифметические действия

Сложение, вычитание, умножение и деление. Названия компонентов арифметических действий, знаки действий. Таблица сложения и вычитания. Таблица умножения и деления. Связь между сложением, вычитанием, умножением и делением. Нахождение неизвестного компонента арифметического действия. Деление с остатком.

Числовое выражение. Установление порядка выполнения действий в числовых выражениях со скобками и без скобок. Нахождение значения числового выражения. Использование свойств арифметических действий в вычислениях (перестановка и группировка слагаемых в сумме, множителей в произведении; умножение суммы и разности на число).

Алгоритмы письменного сложения, вычитания, умножения и деления многозначных чисел.

Способы проверки правильности вычислений (алгоритм, обратное действие, оценка достоверности, прикидки результата).

Работа с текстовыми задачами

Решение текстовых задач арифметическим способом. Задачи, содержащие отношения «больше (меньше) на...», «больше (меньше) в...». Зависимости между величинами, характеризующими процессы движения, работы, купли-продажи и др. Скорость, время, путь; объём работы, время, производительность труда; количество товара, его цена и стоимость и др. Планирование хода решения задачи. Представление текста задачи (схема, таблица, диаграмма и другие модели).

Задачи на нахождение доли целого и целого по его доле.

Пространственные отношения. Геометрические фигуры

Взаимное расположение предметов в пространстве и на плоскости (выше—ниже, слева—справа, сверху—снизу, ближе—дальше, между и пр.). Распознавание и изображение геометрических фигур: точка, линия (кривая, прямая), отрезок, ломаная, угол, многоугольник, треугольник, прямоугольник, квадрат, окружность, круг). Использование чертёжных инструментов для выполнения построений. Геометрические формы в окружающем мире.

Овладение умениями выделять геометрические формы в рельефных рисунках, в моделях и натуральных предметах; пользоваться приборами для построения на плоскости слепыми и слабовидящими детьми различных математических графиков, геометрических фигур» (Приборы «Графика», «Школьник») и рельефной сеткой математического прибора для записи математических данных.

Геометрические величины

Геометрические величины и их измерение. Измерение длины отрезка. Единицы длины (мм, см, дм, м, км). Периметр. Вычисление периметра многоугольника.

Площадь геометрической фигуры. Единицы площади (см², дм², м²). Точное и приближённое измерение площади геометрической фигуры. Вычисление площади прямоугольника.

Работа с информацией

Сбор и представление информации, связанной со счётом (пересчётом), измерением величин; фиксирование, анализ полученной информации.

Построение простейших выражений с помощью логических связок и слов («и»; «не»; «если... то...»; «верно/неверно, что...»; «каждый»; «все»; «некоторые»); истинность утверждений.

Составление конечной последовательности (цепочки) предметов, чисел, геометрических фигур и др. по правилу. Составление, запись и выполнение простого алгоритма, плана поиска информации.

Чтение и заполнение таблицы. Интерпретация данных таблицы. Чтение столбчатой диаграммы. Создание простейшей информационной модели (схема, таблица, цепочка).

Тематическое планирование 4 класс

№	Тема	Количество часов
13.	Повторение.	10
14.	Числа от 1 до 1000. Нумерация.	19
15.	Числа от 1 до 1000.Сложение и вычитание	19
16.	Числа от 1 до 1000.Приёмы устных вычислений: умножение и деление	6
17.	Числа от 1 до 1000.Приёмы письменных вычислений: умножение и деление	20
18.	Числа от 1 до 1000.Умножение и деление (продолжение)-	17
19.	Числа, которые больше 1000. Нумерация	13
20.	Числа, котоые больше 1000. Величины	23
21.	Итоговое повторение	9
22.	Итого	136

Рабочая программа по учебному предмету «Математика» 4 доп. класс

Планируемые результаты освоения учебного предмета

Личностные результаты:

У учащегося будут сформированы:

- основы целостного восприятия окружающего мира и универсальности математических

способов его познания;

- уважительное отношение к иному мнению и культуре; - навыки самоконтроля и самооценки результатов учебной деятельности на основе выделенных критериев ее успешности;
- навыки определения наиболее эффективных способов достижения результата, освоение начальных форм познавательной и личностной рефлексии;
- положительное отношение к урокам математики, к обучению, к школе; - мотивы учебной деятельности и личностного смысла учения;
- интерес к познанию, к новому учебному материалу, к овладению новыми способами познания, к исследовательской и поисковой деятельности в области математики;
- умение и навыки самостоятельной деятельности, осознание личной ответственности за ее результат;
- навыки сотрудничества со взрослыми и сверстниками в разных ситуациях, умения не создавать конфликтов и находить выходы из спорных ситуаций;
- начальные представления об основах гражданской идентичности (через систему определенных заданий и упражнений);
- уважительное отношение к семейным ценностям, к истории страны, бережное отношение к природе, к культурным ценностям, ориентация на здоровый образ жизни, наличие мотивации к творческому труду.

Учащийся получит возможность для формирования:

- понимания универсальности математических способов познания закономерностей окружающего мира, умения строить и преобразовывать модели его отдельных процессов и явлений;
- адекватной оценки результатов своей учебной деятельности на основе заданных критериев ее успешности;
- устойчивого интереса к продолжению математического образования, к расширению возможностей использования математических способов познания и описания зависимостей в явлениях и процессах окружающего мира, к решению прикладных задач.

Метапредметные результаты:

Регулятивные

Учащийся научится:

- принимать и сохранять цели и задачи учебной деятельности, искать и находить средства их достижения;
- определять наиболее эффективные способы достижения результата, осваивать начальные формы познавательной и личностной рефлексии;
- планировать, контролировать и оценивать учебные действия в соответствии с поставленной задачей и условиями ее реализации;
- воспринимать и понимать причины успеха/неуспеха в учебной деятельности, конструктивно действовать даже в ситуациях неуспеха.

Учащийся получит возможность научиться:

- ставить новые учебные задачи под руководством учителя;
- находить несколько способов действия при решении учебной задачи, оценивать их и выбирать наиболее рациональный.

Познавательные

Учащийся научится:

- использовать знаково-символические средства представления информации для создания моделей изучаемых объектов и процессов, схем решения учебных и практических задач;
- представлять информацию в знаково-символической или графической форме: самостоятельно выстраивать модели математических понятий, отношений, взаимосвязей и взаимозависимостей изучаемых объектов и процессов, схемы решения учебных и практических задач; выделять существенные характеристики объекта с целью выявления общих признаков для

объектов рассматриваемого вида;

- владеть логическими действиями сравнения, анализа, синтеза, обобщения, классификации по родовидовым признакам, установления аналогий и причинноследственных связей, построения рассуждений;

- владеть базовыми предметными понятиями (число, величина, геометрическая фигура) и межпредметными понятиями, отражающими существенные связи и отношения между объектами и процессами;

- работать в материальной и информационной среде начального общего образования (в том числе с учебными моделями) в соответствии с содержанием учебного предмета «Математика», используя абстрактный язык математики;

- использовать способы решения проблем творческого и поискового характера; - владеть навыками смыслового чтения текстов математического содержания в соответствии с поставленными целями и задачами;

- осуществлять поиск и выделять необходимую информацию для выполнения учебных и поисково-творческих заданий (в том числе с помощью компьютерных средств); - читать информацию, представленную в знаково-символической или графической форме, и осознанно строить математическое сообщение;

- использовать различные способы поиска (в справочных источниках и открытом учебном информационном пространстве Интернет), сбора, обработки, анализа, организации, передачи информации в соответствии с коммуникативными и познавательными задачами учебного предмета «Математика»: представлять информацию в таблице, на столбчатой диаграмме, как видео- и графические изображения, модели геометрических фигур, готовить свое выступление и выступать с аудио- и видео- сопровождением.

Учащийся получит возможность научиться:

- понимать универсальность математических способов познания закономерностей окружающего мира, выстраивать и преобразовывать модели его отдельных процессов и явлений;

- выполнять логические операции: сравнение, выявление закономерностей, классификацию по самостоятельно найденным основаниям – и делать на этой основе выводы;

- устанавливать причинно-следственные связи между объектами и явлениями, проводить аналогии, делать обобщения;

- осуществлять расширенный поиск информации в различных источниках; - составлять, записывать и выполнять инструкции (простой алгоритм), план поиска информации; - распознавать одну и ту же информацию, представленную в разной форме (таблицы и диаграммы);

- планировать несложные исследования, собирать и представлять полученную информацию с помощью таблиц и диаграмм;

- интерпретировать информацию, полученную при проведении несложных исследований (объяснять, сравнивать и обобщать данные, делать выводы и прогнозы).

Коммуникативные

Учащийся научится:

- строить речевое высказывание в устной форме, использовать математическую терминологию; признавать возможность существования различных точек зрения, согласовывать свою точку зрения с позицией участников, работающих в группе, в паре, корректно и аргументированно, с использованием математической терминологии и математических знаний отстаивать свою позицию;

- принимать участие в работе в паре, в группе, использовать речевые средства, в том числе математическую терминологию, и средства информационных и коммуникационных технологий для решения коммуникативных и познавательных задач, в ходе решения учебных задач, проектной деятельности;

- принимать участие в определении общей цели и путей ее достижения; уметь

договариваться о распределении функций и ролей в совместной деятельности; - сотрудничать со взрослыми и сверстниками в разных ситуациях, не создавать конфликтов и находить выходы из спорных ситуаций;

- конструктивно разрешать конфликты посредством учета интересов сторон и сотрудничества.

Учащийся получит возможность научиться:

- обмениваться информацией с одноклассниками, работающими в одной группе;

- обосновывать свою позицию и соотносить ее с позицией одноклассников, работающих в одной группе.

Предметные результаты:

Числа и величины.

Учащийся научится:

- образовывать, называть, читать, записывать, сравнивать, упорядочивать числа от 0 до 1000000;

- заменять мелкие единицы счета крупными и наоборот;

- устанавливать закономерность – правило, по которому составлена числовая последовательность (увеличение/уменьшение числа на несколько единиц, увеличение/уменьшение числа в несколько раз); продолжать ее или восстанавливать пропущенные в ней числа;

- группировать числа по заданному или самостоятельно установленному одному или нескольким признакам;

- читать, записывать и сравнивать величины (длину, площадь, массу, время, скорость), используя основные единицы измерения величин (километр, метр, дециметр, сантиметр, миллиметр; квадратный километр, квадратный метр, квадратный дециметр, квадратный сантиметр, квадратный миллиметр; тонна, центнер, килограмм, грамм; сутки, час, минута, секунда; километров в час, метров в минуту и др.), и соотношения между ними.

Учащийся получит возможность научиться:

- классифицировать числа по нескольким основаниям (в более сложных случаях) и объяснять свои действия;

- самостоятельно выбирать единицу для измерения таких величин, как площадь, масса, в конкретных условиях и объяснять свой выбор.

Арифметические действия.

Учащийся научится:

- выполнять письменно действия с многозначными числами (сложение, вычитание, умножение и деление на однозначное, двузначное число в пределах 1000000), опираясь на знание таблиц сложения и умножения чисел, алгоритмов письменных арифметических действий (в том числе деления с остатком);

- выполнять устно сложение, вычитание, умножение и деление однозначных, двузначных и трехзначных чисел в случаях, сводимых к действиям в пределах 100 (в том числе с нулем и числом 1);

- выделять неизвестный компонент арифметического действия и находить его значение;

- вычислять значение числового выражения, содержащего 2-3 арифметических действия (со скобками и без скобок).

Учащийся получит возможность научиться:

- выполнять действия с величинами;

- выполнять проверку правильности вычислений разными способами (с помощью прикидки и оценки результата действия, на основе связи между компонентами и результатом действия);

- использовать свойства арифметических действий для удобства вычислений;

- решать уравнения на основе знания связей между компонентами и результатами действий «сложения» и «вычитание», «умножение» и «деление»;

- *находить значение буквенного выражения при заданных значениях входящих в него букв.*

Работа с текстовыми задачами.

Учащийся научится:

- устанавливать зависимости между объектами и величинами, представленными в задаче, составлять план решения задачи, выбирать и объяснять выбор действий;
- решать арифметическим способом текстовые задачи (в 1-3 действия) и задачи, связанные с повседневной жизнью;
- оценивать правильность хода решения задачи, вносить исправления, оценивать реальность ответа на вопрос задачи.

Учащийся получит возможность научиться:

- составлять задачу по краткой записи, по заданной схеме, по решению;
- решать задачи нахождение: доли величины и величины по значению ее доли (половина, треть, четверть, пятая, десятая часть); начала, продолжительность и конца события; задачи, отражающие процесс одновременного встречного движения двух объектов и движения в противоположных направлениях; задачи с величинами, связанными пропорциональной зависимостью: цена, количество, стоимость; масса одного предмета, количество предметов, масса всех заданных предметов и др.;
- решать задачи в 3 – 4 действия; - находить разные способы решения задачи.

Пространственные отношения. Геометрические фигуры.

Учащийся научится:

- описывать взаимное расположение предметов на плоскости и в пространстве;
- распознавать, называть, изображать геометрические фигуры (точка, отрезок, ломаная, прямой угол, многоугольник, в том числе треугольник, прямоугольник, квадрат; окружность, круг);
- выполнять построение геометрических фигур (отрезок, квадрат, прямоугольник) по указанным данным с помощью линейки, угольника;
- использовать свойства прямоугольника и квадрата для решения задач;
- распознавать и называть геометрические тела (куб, шар);
- соотносить реальные объекты с моделями геометрических фигур.

Геометрические величины.

Учащийся научится:

- измерять длину отрезка;
- вычислять периметр треугольника, прямоугольника и квадрата, площадь прямоугольника и квадрата;
- оценивать размеры геометрических объектов, расстояния приближенно (на глаз).

Учащийся получит возможность научиться:

- распознавать, различать и называть геометрические тела: прямоугольный параллелепипед, пирамиду, цилиндр, конус;
- вычислять периметр многоугольника;
- находить площадь прямоугольного треугольника;
- находить площади фигур путем их разбиения на прямоугольники (квадраты) и прямоугольные треугольники.

Работа с информацией.

Учащийся научится:

- читать несложные готовые таблицы;
- заполнять несложные готовые таблицы;
- читать несложные готовые столбчатые диаграммы.

Учащийся получит возможность научиться:

- достраивать несложную готовую столбчатую диаграмму;
- сравнивать и обобщать информацию, представленную в строках и столбцах несложных

таблиц и диаграмм;

- *понимать простейшие выражения, содержащие логические связки и слова («... и ...», «если..., то ...», «верно/неверно, что ...», «каждый», «все», «некоторые», «не»).*

Содержание 4доп. КЛАСС

Числа и величины

Счёт предметов. Чтение и запись чисел от нуля до миллиона. Классы и разряды. Представление многозначных чисел в виде суммы разрядных слагаемых. Сравнение и упорядочение чисел, знаки сравнения.

Измерение величин; сравнение и упорядочение величин. Единицы массы (грамм, килограмм, центнер, тонна), вместимости (литр), времени (секунда, минута, час). Соотношения между единицами измерения однородных величин. Сравнение и упорядочение однородных величин. Доля величины (половина, треть, четверть, десятая, сотая, тысячная).

Овладение умением располагать предметы на плоскости в заданном по отношению друг к другу положении и словесно объяснять положение предметов на плоскости (на парте, на рельефных рисунках) и в пространстве (в классе).

Арифметические действия

Сложение, вычитание, умножение и деление. Названия компонентов арифметических действий, знаки действий. Таблица сложения и вычитания. Таблица умножения и деления. Связь между сложением, вычитанием, умножением и делением. Нахождение неизвестного компонента арифметического действия. Деление с остатком.

Числовое выражение. Установление порядка выполнения действий в числовых выражениях со скобками и без скобок. Нахождение значения числового выражения. Использование свойств арифметических действий в вычислениях (перестановка и группировка слагаемых в сумме, множителей в произведении; умножение суммы и разности на число).

Алгоритмы письменного сложения, вычитания, умножения и деления многозначных чисел.

Способы проверки правильности вычислений (алгоритм, обратное действие, оценка достоверности, прикидки результата, вычисление на калькуляторе).

Работа с текстовыми задачами

Решение текстовых задач арифметическим способом. Задачи, содержащие отношения «больше (меньше) на...», «больше (меньше) в...». Зависимости между величинами, характеризующими процессы движения, работы, купли-продажи и др. Скорость, время, путь; объём работы, время, производительность труда; количество товара, его цена и стоимость и др. Планирование хода решения задачи. Представление текста задачи (схема, таблица, диаграмма и другие модели).

Задачи на нахождение доли целого и целого по его доле.

Пространственные отношения. Геометрические фигуры

Взаимное расположение предметов в пространстве и на плоскости (выше—ниже, слева—справа, сверху—снизу, ближе—дальше, между и пр.). Распознавание и изображение геометрических фигур: точка, линия (кривая, прямая), отрезок, ломаная, угол, многоугольник, треугольник, прямоугольник, квадрат, окружность, круг. Использование чертёжных инструментов для выполнения построений. Геометрические формы в окружающем мире. Распознавание и называние: куб, шар, параллелепипед, пирамида, цилиндр, конус.

Овладение умениями выделять геометрические формы в рельефных рисунках, в моделях и натуральных предметах; пользоваться приборами для построения на плоскости слепыми и слабовидящими детьми различных математических графиков, геометрических фигур» (Приборы «Графика», «Школьник») и рельефной сеткой математического прибора для записи математических данных.

Геометрические величины

Геометрические величины и их измерение. Измерение длины отрезка. Единицы длины

(мм, см, дм, м, км). Периметр. Вычисление периметра многоугольника.

Площадь геометрической фигуры. Единицы площади (см², дм², м²). Точное и приближённое измерение площади геометрической фигуры. Вычисление площади прямоугольника.

Работа с информацией

Сбор и представление информации, связанной со счётом (пересчётом), измерением величин; фиксирование, анализ полученной информации.

Построение простейших выражений с помощью логических связок и слов («и»; «не»; «если... то...»; «верно/неверно, что...»; «каждый»; «все»; «некоторые»); истинность утверждений.

Составление конечной последовательности (цепочки) предметов, чисел, геометрических фигур и др. по правилу. Составление, запись и выполнение простого алгоритма, плана поиска информации.

Чтение и заполнение таблицы. Интерпретация данных таблицы. Чтение столбчатой диаграммы. Создание простейшей информационной модели (схема, таблица, цепочка).

Тематическое планирование 5 класс

	Тема	Количество часов
1	Повторение	10
2	Числа, которые больше 1000. Сложение и вычитание.	20
3	Числа, которые больше 1000. Умножение и деление.	91
4	Итоговое повторение	15
	Итого	136

2.2.1.7.Окружающий мир

УМК «Школа России» (А.А. Плешаков, Е.А. Крючкова «Окружающий мир», 1-4)

Цели изучения курса:

- формирование целостной картины мира и осознание места в нём человека на основе единства рационально-научного познания и эмоционально-ценностного осмысления ребёнком личного опыта общения с людьми и природой;

- духовно-нравственное развитие и воспитание личности гражданина России в условиях культурного и конфессионального многообразия российского общества.

На изучение отводится 304 часа (по 2 часа в неделю в 1-4 классах и 1 час в неделю в 5 классе).

Планируемые результаты освоения учебного предмета курса НОО

Личностные результаты

1) формирование основ российской гражданской идентичности, чувства гордости за свою Родину, российский народ и историю России, осознание своей этнической и национальной принадлежности; формирование ценностей многонационального российского общества; становление гуманистических и демократических ценностных ориентации;

2) формирование целостного, социально ориентированного взгляда на мир в его органичном единстве и разнообразии природы, народов, культур и религий;

3) формирование уважительного отношения к иному мнению, истории и культуре других народов;

4) овладение начальными навыками адаптации в динамично изменяющемся и развивающемся мире;

5) принятие и освоение социальной роли обучающегося, развитие мотивов учебной деятельности и формирование личностного смысла учения;

6) развитие самостоятельности и личной ответственности за свои поступки, в том числе в информационной деятельности, на основе представлений о нравственных нормах, социальной

справедливости и свободе;

7) формирование эстетических потребностей, ценностей и чувств;

8) развитие этических чувств, доброжелательности и эмоционально нравственной отзывчивости, понимания и сопереживания чувствам других людей;

9) развитие навыков сотрудничества со взрослыми и сверстниками в разных социальных ситуациях, умения не создавать конфликтов и находить выходы из спорных ситуаций;

10) формирование установки на безопасный, здоровый образ жизни, наличие мотивации к творческому труду, работе на результат, бережному отношению к материальным и духовным ценностям.

Метапредметные результаты

1) овладение способностью принимать и сохранять цели и задачи учебной деятельности, поиска средств её осуществления;

2) освоение способов решения проблем творческого и поискового характера;

3) формирование умения планировать, контролировать и оценивать учебные действия в соответствии с поставленной задачей и условиями её реализации; определять наиболее эффективные способы достижения результата;

4) формирование умения понимать причины успеха/неуспеха учебной деятельности и способности конструктивно действовать даже в ситуациях неуспеха;

5) освоение начальных форм познавательной и личностной рефлексии;

6) использование знаково-символических средств представления информации для создания моделей изучаемых объектов и процессов, схем решения учебных и практических задач;

7) активное использование речевых средств и средств информационных и коммуникационных технологий (ИКТ) для решения коммуникативных и познавательных задач;

8) использование различных способов поиска (в справочных источниках и открытом учебном информационном пространстве сети Интернет), сбора, обработки, анализа, организации, передачи и интерпретации информации в соответствии с коммуникативными и познавательными задачами и технологиями учебного предмета «Окружающий мир»;

9) овладение логическими действиями сравнения, анализа, синтеза, обобщения, классификации по родовидовым признакам, установления аналогий и причинноследственных связей, построения рассуждений, отнесения к известным понятиям;

10) готовность слушать собеседника и вести диалог; готовность признавать возможность существования различных точек зрения и права каждого иметь свою; излагать своё мнение и аргументировать свою точку зрения и оценку событий;

11) определение общей цели и путей её достижения; умение договариваться о распределении функций и ролей в совместной деятельности; осуществлять взаимный контроль в совместной деятельности, адекватно оценивать собственное поведение и поведение окружающих;

12) овладение начальными сведениями о сущности и особенностях объектов, процессов и явлений действительности (природных, социальных, культурных, технических и др.) в соответствии с содержанием учебного предмета «Окружающий мир»;

13) овладение базовыми предметными и межпредметными понятиями, отражающими существенные связи и отношения между объектами и процессами;

14) умение работать в материальной и информационной среде начального общего образования (в том числе с учебными моделями) в соответствии с содержанием учебного предмета «Окружающий мир».

Предметные результаты:

1) понимание особой роли России в мировой истории, воспитание чувства гордости за национальные свершения, открытия, победы;

2) сформированность уважительного отношения к России, родному краю, своей семье,

истории, культуре, природе нашей страны, её современной жизни;

3) осознание целостности окружающего мира, освоение основ экологической грамотности, элементарных правил нравственного поведения в мире природы и людей, норм здоровьесберегающего поведения в природной и социальной среде;

4) освоение доступных способов изучения природы и общества (наблюдение, запись, измерение, опыт, сравнение, классификация и др. с получением информации из семейных архивов, от окружающих людей, в открытом информационном пространстве);

5) развитие навыков устанавливать и выявлять причинно-следственные связи в окружающем мире.

Содержание курса на уровне начального общего образования

Человек и природа

Природа вокруг нас. Природные объекты и предметы, созданные человеком. Неживая и живая природа. Признаки предметов (цвет, форма, сравнительные размеры и др.). Примеры явлений природы: смена времён года, снегопад, листопад, перелёты птиц, смена времени суток, рассвет, закат, ветер, дождь, гроза.

Вещество. Разнообразие веществ в окружающем мире. Примеры веществ: соль, сахар, вода, природный газ. Твёрдые тела, жидкости, газы. Простейшие практические работы с веществами, жидкостями, газами.

Звёзды и планеты. Солнце, Земля. Общее представление о планете Земля, её форме и размерах. Глобус как модель Земли. Географическая карта и план. Материки и океаны, их названия, расположение на глобусе и карте. Важнейшие природные объекты своей страны, района. Ориентирование на местности. Компас.

Смена дня и ночи на Земле. Вращение Земли как причина смены дня и ночи. Времена года, их особенности (на основе наблюдений). Обращение Земли вокруг Солнца как причина смены времён года. Смена времён года в родном крае на основе наблюдений.

Погода, её составляющие (температура воздуха, облачность, осадки, ветер). Наблюдение за погодой своего края на основе использования всех анализаторов (в том числе нарушенного зрения). Предсказание погоды и его значение в жизни людей.

Формы земной поверхности: равнины, горы, холмы, овраги (общее представление, условное обозначение равнин и гор на карте). Особенности поверхности родного края (краткая характеристика на основе наблюдений и изучения географической карты).

Водоёмы, их разнообразие (океан, море, река, озеро, пруд); использование человеком. Водоёмы родного края (названия, краткая характеристика на основе наблюдений и изучения географической карты).

Воздух. Свойства воздуха. Значение воздуха для растений, животных, человека.

Вода. Свойства воды. Состояния воды, её распространение в природе, значение для живых организмов и хозяйственной жизни человека. Круговорот воды в природе.

Полезные ископаемые, их значение в хозяйстве, жизни человека, бережное отношение людей к полезным ископаемым. Полезные ископаемые родного края (2—3 примера на основе восприятия реальных объектов).

Почва, её состав, значение для живой природы и для хозяйственной жизни человека.

Растения, их разнообразие. Части растения (корень, стебель, лист, цветок, плод, семя). Условия, необходимые для жизни растения (свет, тепло, воздух, вода). Наблюдение роста растений, фиксация изменений на основе наблюдений реальных объектов посредством использования всех анализаторов (в том числе нарушенного зрения).

Деревья, кустарники, травы. Дикорастущие и культурные растения. Роль растений в природе и жизни людей, бережное отношение человека к растениям. Растения родного края, названия и краткая характеристика на основе наблюдений посредством зрительного восприятия

реальных объектов, а также использования всех анализаторов.

Грибы: съедобные и ядовитые. Правила сбора грибов.

Животные, их разнообразие. Условия, необходимые для жизни животных (воздух, вода, тепло, пища). Насекомые, рыбы, птицы, звери, их отличия. Особенности питания разных животных (хищные, растительноядные, всеядные). Размножение животных (насекомые, рыбы, птицы, звери). Дикие и домашние животные. Роль животных в природе и жизни людей, бережное отношение человека к животным. Животные родного края, их названия, краткая характеристика на основе наблюдений посредством зрительного восприятия реальных объектов, а также использования всех анализаторов.

Лес, луг, водоём. Единство живой и неживой природы (солнечный свет, воздух, вода, почва, растения, животные). Круговорот веществ. Взаимосвязи в природном сообществе: растения — пища и укрытие для животных; животные — распространители плодов и семян растений. Влияние человека на природные сообщества. Природные сообщества родного края (2—3 примера на основе наблюдений).

Природные зоны России: общее представление, основные природные зоны (климат, растительный и животный мир, особенности труда и быта людей, влияние человека на природу изучаемых зон, охрана природы).

Человек как часть природы. Зависимость жизни человека от природы. Этическое и эстетическое значение природы в жизни человека. Освоение человеком законов жизни природы посредством практической деятельности. Народный календарь (приметы, поговорки, пословицы), определяющий сезонный труд людей.

Положительное и отрицательное влияние деятельности человека на природу (в том числе на примере окружающей местности). Правила поведения в природе. Охрана природных богатств: воды, воздуха, полезных ископаемых, растительного и животного мира. Заповедники, национальные парки, их роль в охране природы. Красная книга России, её значение, отдельные представители растений и животных Красной книги. Посильное участие в охране природы. Личная ответственность каждого человека за сохранность природы.

Общее представление о строении тела человека. Системы органов (опорно-двигательная, пищеварительная, дыхательная, кровеносная, нервная, органы чувств), их роль в жизнедеятельности организма. Гигиена систем органов. Измерение температуры тела человека, частоты пульса. Личная ответственность каждого человека за состояние своего здоровья и здоровья окружающих его людей.

Человек и общество

Общество как совокупность людей, которые объединены общей культурой и связаны друг с другом совместной деятельностью во имя общей цели. Духовно-нравственные и культурные ценности как основа жизнеспособности общества.

Человек как член общества, носитель и создатель культуры. Развитие культуры общества и каждого его члена. Общее представление о вкладе в культуру человечества традиций и религиозных воззрений разных народов. Взаимоотношения человека с другими людьми. Культура общения с представителями разных национальностей, социальных групп: проявление уважения, взаимопомощи, умения прислушиваться к чужому мнению. Внутренний мир человека: общее представление о человеческих свойствах и качествах.

Понятие семьи. Семейные традиции. Взаимоотношения в семье и взаимопомощь членов семьи. Оказание посильной помощи взрослым. Забота о детях, престарелых, больных есть долг каждого человека. Хозяйство семьи. Родословная. Имена и фамилии членов семьи. Составление схемы родословного древа, истории семьи. Духовно-нравственные ценности в семейной культуре народов России и мира.

Младший школьник. Правила поведения в школе, на уроке. Обращение к учителю. Оценка роли учителя в культуре народов России и мира. Классный, школьный коллектив, совместная учёба, игры, отдых. Составление режима дня школьника.

Друзья, взаимоотношения между ними; ценность дружбы, согласия, взаимной помощи. Правила взаимоотношений со взрослыми, сверстниками, культура поведения в школе и других общественных местах.

Значение труда в жизни человека и общества. Трудолюбие как общественно значимая ценность в культуре народов России и мира. Профессии людей. Личная ответственность человека за результаты своего труда и профессиональное мастерство.

Общественный транспорт. Транспорт города (села). Наземный, воздушный и водный транспорт. Правила пользования транспортом. Средства связи: почта, телеграф, телефон, электронная почта, аудио- и видеочаты, форум.

Средства массовой информации: радио, телевидение, пресса, Интернет. Избирательность при пользовании средствами массовой информации в целях сохранения духовно-нравственного здоровья.

Наша Родина. Ценностно-смысловое содержание понятий «Родина», «Отечество», «Отчизна». Государственная символика России: Государственный герб России, Государственный флаг России, Государственный гимн России; правила поведения при прослушивании гимна. Конституция — Основной закон Российской Федерации. Права ребёнка.

Президент Российской Федерации. Ответственность главы государства за социальное и духовно-нравственное благополучие граждан.

Праздник в жизни общества как средство укрепления общественной солидарности и упрочения духовно-нравственных связей между соотечественниками. Новый год, Рождество, День защитника Отечества, 8 Марта, День весны и труда, День Победы, День России, День защиты детей, День народного единства, День Конституции. Праздники и памятные даты своего региона. Оформление плаката или стенной газеты к общественному празднику.

Россия на карте, государственная граница России.

Москва как столица России. Достопримечательности Москвы: Кремль, Красная площадь, Большой театр и др. Характеристика отдельных исторических событий, связанных с Москвой (основание Москвы, строительство Кремля и др.). Герб Москвы. Расположение Москвы на карте.

Города России. Санкт-Петербург: достопримечательности (Зимний дворец, памятник Петру I — Медный всадник, разводные мосты через Неву и др.).

Города Золотого кольца России (по выбору). Достопримечательности городов России. Главный город родного края: достопримечательности, история и характеристика отдельных исторических событий, связанных с ним.

Многонациональность России. Народы, населяющие Россию, их обычаи, характерные особенности быта (по выбору). Основные религии народов России: православие, ислам, иудаизм, буддизм. Уважительное отношение к своему и другим народам, их религии, культуре, истории. Проведение спортивного праздника на основе традиционных детских игр народов своего края.

Родной край, родной город (населённый пункт), регион (область, край, республика): название, основные достопримечательности; музеи, театры, спортивные комплексы и пр. Особенности труда людей родного края, их профессии. Названия разных народов, проживающих в данной местности, их обычаи, характерные особенности быта. Важные сведения из истории родного края. Достопримечательности родного края.

История Отечества. Счёт лет в истории. Наиболее важные и яркие события общественной и культурной жизни страны в разные исторические периоды: Древняя Русь, Московское государство, Российская империя, СССР, Российская Федерация. Картины быта, труда, духовно-нравственные и культурные традиции людей в разные исторические времена. Выдающиеся люди разных эпох как носители базовых национальных ценностей. Охрана памятников истории и культуры. Посильное участие в охране памятников истории и культуры своего края. Личная ответственность каждого человека за сохранность историко-культурного

наследия своего края.

Страны и народы мира. Общее представление о многообразии стран, народов, религий на Земле. Знакомство с 3—4 (несколькими) странами (с контрастными особенностями): название, расположение на политической карте, столица, главные достопримечательности.

Правила безопасной жизни

Ценность здоровья и здорового образа жизни.

Режим дня школьника, чередование труда и отдыха в режиме дня; личная гигиена. Физическая культура, закаливание, игры на воздухе как условие сохранения и укрепления здоровья. Личная ответственность каждого человека за сохранение и укрепление своего физического и нравственного здоровья. Номера телефонов экстренной помощи. Первая помощь при лёгких травмах (ушиб, порез, ожог), обморожении, перегреве.

Дорога от дома до школы, правила безопасного поведения на дорогах, в лесу, в парке и других местах в разное время года. Правила пожарной безопасности, основные правила обращения с газом, электричеством, водой.

Правила безопасного поведения в природе.

Забота о здоровье и безопасности окружающих людей — нравственный долг каждого человека.

Рабочая программа по учебному предмету «Окружающий мир» 1 класс

Планируемые результаты освоения учебного предмета

Личностные результаты

У обучающегося будут сформированы:

- первичное представление о гражданской идентичности в форме осознания «Я» как юного гражданина России, одновременно осознающего свою принадлежность к определённому этносу; умение использовать позитивную лексику, передающую положительные чувства в отношении своей Родины; • первичное представление о ценностях многонационального российского общества (образ Родины как семьи разных народов, образ Москвы как духовной ценности, важной для разных народов); • ценностные представления о своей семье и своей малой родине; • первичные представления об изменении человека и окружающего мира с течением времени, овладение первоначальными навыками адаптации в изменяющемся мире на основе представлений о развитии техники, в том числе электронной; представление о новой социальной роли ученика, правилах школьной жизни (быть готовым к уроку, бережно относиться к школьным принадлежностям — учебнику, и др.);

- положительное отношение к школе и учебной деятельности;

- первичное представление о личной ответственности за свои поступки через бережное отношение к природе и окружающему миру в целом;

- эстетические чувства, впечатления от восприятия предметов и явлений окружающего мира;

- этические чувства, эмоционально-нравственная отзывчивость на основе взаимодействия с другими людьми и с природой, доброжелательное отношение к сверстникам, стремление прислушиваться к мнению одноклассников;

- потребность сотрудничества со взрослыми и сверстниками на основе взаимодействия при выполнении совместных заданий; • первоначальная установка на безопасный, здоровый образ жизни через выявление потенциальной опасности окружающих предметов, знакомство с правилами безопасности в быту, при переходе улицы, в транспорте, осознание важности правильной подготовки ко сну, правильного питания, выполнения гигиенических процедур;

- бережное отношение к материальным и духовным ценностям через знакомство с трудом людей разных профессий.

Метапредметные результаты

Регулятивные

Обучающийся научится:

- понимать и принимать учебную задачу, сформулированную учителем;
- сохранять учебную задачу урока (воспроизводить её в ходе урока по просьбе учителя);
- выделять из темы урока известные знания и умения;
- планировать своё высказывание (продумывать, что сказать вначале, а что — потом);
- планировать свои действия на отдельных этапах урока (целеполагание, проблемная ситуация, работа с информацией и пр. по усмотрению учителя);
- сверять выполнение работы по алгоритму, данному в учебнике или рабочей тетради;
- осуществлять контроль, коррекцию и оценку результатов своей деятельности, используя «Странички для самопроверки»;
- фиксировать в конце урока удовлетворённость/неудовлетворённость своей работой на уроке (с помощью средств, предложенных учителем), позитивно относиться к своим успехам/неуспехам.

Познавательные

- Обучающийся научится:
- понимать и толковать условные знаки и символы, используемые в учебнике для передачи информации (условные обозначения, выделения цветом, оформление в рамки и пр.);
- находить и выделять под руководством учителя необходимую информацию из текстов, иллюстраций, в учебных пособиях и пр.;
- понимать схемы учебника, передавая содержание схемы в словесной форме;
- понимать содержание текста, интерпретировать смысл, применять полученную информацию при выполнении заданий учебника, рабочей тетради или предложенных учителем;
- анализировать объекты окружающего мира с выделением отличительных признаков;
- проводить сравнение и классификацию объектов по заданным критериям;
- устанавливать элементарные причинно-следственные связи;
- строить рассуждение (или доказательство своей точки зрения) по теме урока в соответствии с возрастными нормами;
- проявлять индивидуальные творческие способности при выполнении рисунков, схем, подготовке сообщений и пр.;
- располагать рассматриваемые объекты, события и явления на шкале относительного времени «раньше — теперь».

Коммуникативные

Обучающийся научится:

- включаться в диалог с учителем и сверстниками;
- формулировать ответы на вопросы;
- слушать партнёра по общению (деятельности), не перебивать, не обрывать на полуслове, вникать в смысл того, о чём говорит собеседник;
- договариваться и приходить к общему решению;
- излагать своё мнение и аргументировать свою точку зрения;
- интегрироваться в группу сверстников, проявлять стремление ладить с собеседниками, не демонстрировать превосходство над другими, вежливо общаться;
- признавать свои ошибки, озвучивать их, соглашаться, если на ошибки указывают другие;
- употреблять вежливые слова в случае неправоты «Извини, пожалуйста», «Прости, я не хотел тебя обидеть», «Спасибо за замечание, я его обязательно учту» и др.;
- понимать и принимать совместно со сверстниками задачу групповой работы (работы в паре), распределять функции в группе (паре) при выполнении заданий;
- строить монологическое высказывание, владеть диалогической формой речи (с учётом возрастных особенностей, норм);
- готовить небольшие сообщения с помощью взрослых (родителей, воспитателя ГПД и

пр.) по теме проекта.

Предметные результаты

Обучающийся научится:

- правильно называть родную страну, родной город, село (малую родину);
- различать флаг и герб России;
- узнавать некоторые достопримечательности столицы;
- называть по именам, отчествам и фамилиям членов своей семьи;
- проводить наблюдения в окружающем мире с помощью взрослого;
- проводить опыты с водой, снегом и льдом;
- различать изученные объекты природы (камни, растения, животных, созвездия);
- различать овощи и фрукты;
- определять с помощью атласа-определителя растения и животных;
- описывать по плану дерево, рыбу, птицу, своего домашнего питомца (кошку, собаку);
- сравнивать растения, животных, относить их к определённым группам;
- сравнивать реку и море; использовать глобус для знакомства с формой нашей планеты;
- находить на глобусе холодные и жаркие районы;
- различать животных холодных и жарких районов;
- изготавливать модели Солнца, звёзд, созвездий, Луны;
- различать прошлое, настоящее и будущее;
- называть дни недели и времена года в правильной последовательности;
- соотносить времена года и месяцы;
- находить некоторые взаимосвязи в окружающем мире;
- объяснять причины возникновения дождя и ветра;
- перечислять цвета радуги в правильной последовательности;
- ухаживать за комнатными растениями, животными живого уголка;
- мастерить простейшие кормушки и подкармливать птиц;
- отдельно собирать мусор в быту;
- соблюдать правила поведения в природе;
- правильно готовиться ко сну, чистить зубы и мыть руки;
- подбирать одежду для разных случаев;
- правильно обращаться с электричеством и электроприборами;
- правильно переходить улицу;
- соблюдать правила безопасной езды на велосипеде;
- различать виды транспорта;
- соблюдать правила безопасности в транспорте.

Содержание 1 КЛАСС

Человек и природа

Природа вокруг нас. Примеры явлений природы: смена времён года, снегопад, листопад, перелёты птиц, смена времени суток, рассвет, закат, ветер, дождь, гроза.

Звёзды и планеты. Солнце, Земля. Общее представление о планете Земля, ее форме и размерах. Глобус как модель Земли.

Смена дня и ночи на Земле. Вращение Земли как причина смены дня и ночи. Времена года, их особенности (на основе наблюдений). Обращение Земли вокруг Солнца как причина смены времён года. Смена времён года в родном крае на основе наблюдений.

Растения, их разнообразие. Части растения (корень, стебель, лист, цветок, плод, семя). Условия, необходимые для жизни растения (свет, тепло, воздух, вода).

Животные, их разнообразие. Условия, необходимые для жизни животных (воздух, вода, тепло, пища). Насекомые, рыбы, птицы, звери, их отличия. Особенности питания разных животных (хищные, растительноядные, всеядные).

Человек и общество

Понятие семьи. Взаимоотношения в семье и взаимопомощь членов семьи. Оказание посильной помощи взрослым. Забота о детях, престарелых, больных есть долг каждого человека. Имена и фамилии членов семьи.

Младший школьник. Правила поведения в школе, на уроке. Обращение к учителю. Оценка роли учителя в культуре народов России и мира. Классный, школьный коллектив, совместная учёба, игры, отдых. Составление режима дня школьника.

Друзья, взаимоотношения между ними; ценность дружбы, согласия, взаимной помощи. Правила взаимоотношений со взрослыми, сверстниками, культура поведения в школе и других общественных местах.

Значение труда в жизни человека и общества. Трудолюбие как общественно значимая ценность в культуре народов России и мира. Профессии людей. Личная ответственность человека за результаты своего труда и профессиональное мастерство.

Общественный транспорт. Транспорт города (села). Наземный, воздушный и водный транспорт. Правила пользования транспортом. Средства связи: почта, телеграф, телефон.

Наша Родина. Ценностно-смысловое содержание понятий «Родина», «Отечество», «Отчизна». Государственная символика России: Государственный герб России, Государственный флаг России, Государственный гимн России; правила поведения при прослушивании гимна. Конституция — Основной закон Российской Федерации. Права ребёнка.

Москва как столица России. Достопримечательности Москвы: Кремль, Красная площадь, Большой театр и др. Характеристика отдельных исторических событий, связанных с Москвой (основание Москвы, строительство Кремля и др.). Герб Москвы. Расположение Москвы на карте.

Города России. Санкт-Петербург: достопримечательности (Зимний дворец, памятник Петру I — Медный всадник, разводные мосты через Неву и др.).

Многонациональность России. Народы, населяющие Россию, их обычаи, характерные особенности быта (по выбору).

Правила безопасной жизни

Ценность здоровья и здорового образа жизни.

Режим дня школьника, чередование труда и отдыха в режиме дня; личная гигиена. Физическая культура, закаливание, игры на воздухе как условие сохранения и укрепления здоровья. Личная ответственность каждого человека за сохранение и укрепление своего физического и нравственного здоровья. Номера телефонов экстренной помощи. Первая помощь при лёгких травмах (ушиб, порез, ожог), обморожении, перегреве.

Дорога от дома до школы, правила безопасного поведения на дорогах, в лесу, в парке и других местах в разное время года. Правила пожарной безопасности, основные правила обращения с газом, электричеством, водой.

Правила безопасного поведения в природе.

Забота о здоровье и безопасности окружающих людей — нравственный долг каждого человека.

Тематическое планирование 1 класс

№	Тема	Количество часов
1	Что и кто?	20
2	Как, откуда и куда?	12
3	Где и когда?	11
4	Почему и зачем?	23
	Итого	66

Рабочая программа по учебному предмету «Окружающий мир» 2 класс

Планируемые результаты освоения учебного предмета

Личностные результаты

У обучающегося будут сформированы:

- более глубокое представление о гражданской идентичности в форме осознания «Я» как юного гражданина России, обладателя и носителя государственного языка Российской Федерации — русского языка;
- представления о связях между изучаемыми объектами и явлениями действительности (в природе и обществе); • представление о необходимости бережного, уважительного отношения к культуре разных народов России, выступающей в форме национального языка, национальной одежды, традиционных занятий и праздничных обычаев;
- овладение первоначальными навыками адаптации в изменяющемся мире на основе представлений о сезонных изменениях в природе и жизни людей;
- понимание и принятие норм и правил школьной жизни, внутренняя позиция школьника на уровне положительного отношения к предмету «Окружающий мир»;
- познавательные мотивы учебной деятельности, понимание того, как знания и умения, приобретаемые на уроках окружающего мира, могут быть полезны в жизни;
- представление о личной ответственности за свои поступки на основе понимания их последствий и через практику бережного отношения к растениям, животным, окружающим людям;
- эстетические чувства, впечатления через восприятие картин природы, архитектурных сооружений и других достопримечательностей Москвы, Санкт Петербурга, других городов России и разных стран;
- этические чувства и нормы на основе представлений о взаимоотношениях людей в семье, семейных традициях, своей родословной, осознания ценностей дружбы, согласия, взаимопомощи, а также через освоение норм экологической этики;
- способность к сотрудничеству с взрослыми и сверстниками на основе взаимодействия при выполнении совместных заданий, в том числе учебных проектов;
- установка на безопасный, здоровый образ жизни на основе представлений о строении и работе организма человека, режиме дня, правилах личной гигиены, правилах безопасного поведения в быту, на улице, в природном окружении, при контактах с незнакомыми людьми;
- бережное отношение к материальным и духовным ценностям через выявление связей между отраслями экономики, построение элементарных производственных цепочек, осмысление вклада труда людей разных профессий в создание материальных и духовных ценностей.

Метапредметные результаты

Регулятивные

Обучающийся научится:

- понимать и принимать учебную задачу, сформулированную совместно с учителем;
- сохранять учебную задачу урока (воспроизводить её на определённом этапе урока при выполнении задания по просьбе учителя);
- выделять из темы урока известные и неизвестные знания и умения;
- планировать своё высказывание (выстраивать последовательность предложений для раскрытия темы);
- планировать последовательность операций на отдельных этапах урока;
- фиксировать в конце урока удовлетворённость/неудовлетворённость своей работой на уроке (с помощью средств, предложенных учителем), объективно относиться к своим успехам/неуспехам;
- оценивать правильность выполнения заданий, используя «Странички для самопроверки» и шкалы оценивания, предложенные учителем;
- соотносить выполнение работы с алгоритмом, составленным совместно с учителем;

- контролировать и корректировать своё поведение по отношению к сверстникам в ходе совместной деятельности.

Познавательные

Обучающийся научится:

- понимать и толковать условные знаки и символы, используемые в учебнике и рабочих тетрадях для передачи информации;
- находить и выделять при помощи взрослых информацию, необходимую для выполнения заданий, из разных источников;
- использовать схемы для выполнения заданий, в том числе схемы аппликации, схемы-рисунки;
- понимать содержание текста, интерпретировать смысл, фиксировать полученную информацию в виде записей, рисунков, фотографий, таблиц;
- анализировать объекты окружающего мира, схемы, рисунки с выделением отличительных признаков;
- классифицировать объекты по заданным (главным) критериям;
- сравнивать объекты по заданным критериям (по эталону, на ощупь, по внешнему виду);
- осуществлять синтез объектов при работе со схемами-аппликациями;
- устанавливать причинно-следственные связи между явлениями;
- строить рассуждение (или доказательство своей точки зрения) по теме урока в соответствии с возрастными нормами;
- проявлять индивидуальные творческие способности при выполнении рисунков, рисунков-символов, условных знаков, подготовке сообщений, иллюстрировании рассказов;
- моделировать объекты, явления и связи в окружающем мире (в том числе связи в природе, между отраслями экономики, производственные цепочки).

Коммуникативные

- Обучающийся научится: включаться в коллективное обсуждение вопросов с учителем и сверстниками;
- формулировать ответы на вопросы;
- слушать партнёра по общению и деятельности, не перебивать, не обрывать на полуслове, вникать в смысл того, о чём говорит собеседник;
- договариваться и приходить к общему решению при выполнении заданий;
- высказывать мотивированное суждение по теме урока (на основе своего опыта и в соответствии с возрастными нормами);
- поддерживать в ходе выполнения задания доброжелательное общение друг с другом;
- признавать свои ошибки, озвучивать их, соглашаться, если на ошибки указывают другие;
- употреблять вежливые слова в случае неправоты «Извини, пожалуйста», «Прости, я не хотел тебя обидеть», «Спасибо за замечание, я его обязательно учту» и др.;
- понимать и принимать задачу совместной работы (парной, групповой), распределять роли при выполнении заданий;
- строить монологическое высказывание, владеть диалогической формой речи (с учётом возрастных особенностей, норм);
- готовить небольшие сообщения, проектные задания с помощью взрослых;
- составлять небольшие рассказы на заданную тему.

Предметные результаты

Обучающийся научится:

- находить на карте Российскую Федерацию, Москву — столицу России;
- называть субъект Российской Федерации, в котором находится город (село), где живут учащиеся;
- различать государственные символы России — флаг, герб, гимн;

- приводить примеры народов России;
- сравнивать город и село, городской и сельский дома;
- различать объекты природы и предметы рукотворного мира;
- оценивать отношение людей к окружающему миру;
- различать объекты и явления неживой и живой природы;
- находить связи в природе, между природой и человеком;
- проводить наблюдения и ставить опыты;
- измерять температуру воздуха, воды, тела человека;
- определять объекты природы с помощью атласа-определителя;
- сравнивать объекты природы, делить их на группы;
- ухаживать за комнатными растениями и животными живого уголка;
- находить нужную информацию в учебнике и дополнительной литературе;
- соблюдать правила поведения в природе, читать и рисовать экологические знаки;
- различать составные части экономики, объяснять их взаимосвязь;
- прослеживать производственные цепочки, изображать их с помощью моделей;
- узнавать различные строительные машины и материалы, объяснять их назначение;
- различать виды транспорта;
- приводить примеры учреждений культуры и образования;
- определять профессии людей по фотографиям и описаниям, находить взаимосвязи между трудом людей различных профессий;
- различать внешнее и внутреннее строение тела человека;
- правильно строить режим дня, соблюдать правила личной гигиены;
- соблюдать правила безопасного поведения на улице и в быту, на воде и в лесу;
- различать основные дорожные знаки, необходимые пешеходу;
- соблюдать основные правила противопожарной безопасности;
- правильно вести себя при контактах с незнакомцами;

Содержание 2 КЛАСС

Человек и природа

Природа вокруг нас. Природные объекты и предметы, созданные человеком. Неживая и живая природа. Признаки предметов (цвет, форма, сравнительные размеры и др.). Примеры явлений природы: смена времён года, снегопад, листопад, перелёты птиц, смена времени суток, рассвет, закат, ветер, дождь, гроза.

Звёзды и планеты. Солнце, Земля. Общее представление о планете Земля, ее форме и размерах.

Смена дня и ночи на Земле. Вращение Земли как причина смены дня и ночи. Времена года, их особенности (на основе наблюдений). Обращение Земли вокруг Солнца как причина смены времён года. Смена времён года в родном крае на основе наблюдений.

Погода, её составляющие (температура воздуха, облачность, осадки, ветер). Наблюдение за погодой своего края на основе использования всех анализаторов (в том числе нарушенного зрения). Предсказание погоды и его значение в жизни людей.

Воздух. Свойства воздуха. Значение воздуха для растений, животных, человека.

Вода. Свойства воды. Состояния воды, её распространение в природе, значение для живых организмов и хозяйственной жизни человека. Круговорот воды в природе.

Полезные ископаемые, их значение в хозяйстве, жизни человека, бережное отношение людей к полезным ископаемым. Полезные ископаемые родного края (2—3 примера на основе восприятия реальных объектов).

Растения, их разнообразие. Части растения (корень, стебель, лист, цветок, плод, семя). Условия, необходимые для жизни растения (свет, тепло, воздух, вода). Наблюдение роста растений, фиксация изменений на основе наблюдений реальных объектов посредством

использования всех анализаторов (в том числе нарушенного зрения).

Деревья, кустарники, травы. Дикорастущие и культурные растения. Роль растений в природе и жизни людей, бережное отношение человека к растениям. Растения родного края, названия и краткая характеристика на основе наблюдений посредством зрительного восприятия реальных объектов, а также использования всех анализаторов.

Животные, их разнообразие. Условия, необходимые для жизни животных (воздух, вода, тепло, пища). Насекомые, рыбы, птицы, звери, их отличия. Особенности питания разных животных (хищные, растительноядные, всеядные). Дикие и домашние животные. Роль животных в природе и жизни людей, бережное отношение человека к животным. Животные родного края, их названия, краткая характеристика на основе наблюдений посредством зрительного восприятия реальных объектов, а также использования всех анализаторов.

Человек как часть природы. Зависимость жизни человека от природы. Этическое и эстетическое значение природы в жизни человека. Освоение человеком законов жизни природы посредством практической деятельности. Народный календарь (приметы, поговорки, пословицы), определяющий сезонный труд людей.

Положительное и отрицательное влияние деятельности человека на природу (в том числе на примере окружающей местности). Правила поведения в природе. Охрана природных богатств: воды, воздуха, полезных ископаемых, растительного и животного мира. Заповедники, национальные парки, их роль в охране природы. Красная книга России, её значение, отдельные представители растений и животных Красной книги. Посильное участие в охране природы. Личная ответственность каждого человека за сохранность природы.

Общее представление о строении тела человека.

Человек и общество

Младший школьник. Правила поведения в школе, на уроке. Обращение к учителю. Оценка роли учителя в культуре народов России и мира. Классный, школьный коллектив, совместная учёба, игры, отдых. Составление режима дня школьника.

Друзья, взаимоотношения между ними; ценность дружбы, согласия, взаимной помощи. Правила взаимоотношений со взрослыми, сверстниками, культура поведения в школе и других общественных местах.

Значение труда в жизни человека и общества. Трудолюбие как общественно значимая ценность в культуре народов России и мира. Профессии людей. Личная ответственность человека за результаты своего труда и профессиональное мастерство.

Общественный транспорт. Транспорт города (села). Наземный, воздушный и водный транспорт. Правила пользования транспортом. Средства связи: почта, телеграф, телефон, электронная почта, аудио- и видеочаты, форум.

Средства массовой информации: радио, телевидение, пресса, Интернет. Избирательность при пользовании средствами массовой информации в целях сохранения духовно-нравственного здоровья.

Наша Родина. Ценностно-смысловое содержание понятий «Родина», «Отечество», «Отчизна». Государственная символика России: Государственный герб России, Государственный флаг России, Государственный гимн России; правила поведения при прослушивании гимна. Конституция — Основной закон Российской Федерации. Права ребёнка.

Президент Российской Федерации. Ответственность главы государства за социальное и духовно-нравственное благополучие граждан.

Праздник в жизни общества как средство укрепления общественной солидарности и упрочения духовно-нравственных связей между соотечественниками. Новый год, Рождество, День защитника Отечества, 8 Марта, День весны и труда, День Победы, День России, День защиты детей, День народного единства, День Конституции. Праздники и памятные даты своего региона. Оформление плаката или стенной газеты к общественному празднику.

Москва как столица России. Достопримечательности Москвы: Кремль, Красная

площадь, Большой театр и др. Характеристика отдельных исторических событий, связанных с Москвой (основание Москвы, строительство Кремля и др.). Герб Москвы. Расположение Москвы на карте.

Города России. Санкт-Петербург: достопримечательности (Зимний дворец, памятник Петру I — Медный всадник, разводные мосты через Неву и др.).

Многонациональность России. Народы, населяющие Россию, их обычаи, характерные особенности быта (по выбору). Основные религии народов России: православие, ислам, иудаизм, буддизм. Уважительное отношение к своему и другим народам, их религии, культуре, истории. Проведение спортивного праздника на основе традиционных детских игр народов своего края.

Родной край, родной город (населённый пункт), регион (область, край, республика): название, основные достопримечательности; музеи, театры, спортивные комплексы и пр. Особенности труда людей родного края, их профессии. Названия разных народов, проживающих в данной местности, их обычаи, характерные особенности быта. Важные сведения из истории родного края. Достопримечательности родного края.

Правила безопасной жизни

Ценность здоровья и здорового образа жизни.

Режим дня школьника, чередование труда и отдыха в режиме дня; личная гигиена. Физическая культура, закаливание, игры на воздухе как условие сохранения и укрепления здоровья. Личная ответственность каждого человека за сохранение и укрепление своего физического и нравственного здоровья. Номера телефонов экстренной помощи. Первая помощь при лёгких травмах (ушиб, порез, ожог), обморожении, перегреве.

Дорога от дома до школы, правила безопасного поведения на дорогах, в лесу, в парке и других местах в разное время года. Правила пожарной безопасности, основные правила обращения с газом, электричеством, водой.

Правила безопасного поведения в природе.

Забота о здоровье и безопасности окружающих людей — нравственный долг каждого человека.

Тематическое планирование 2 класс

№	Тема	Количество часов
1	Где мы живём?	8
2	Природа.	31
3	Жизнь города и села.	15
4	Здоровье и безопасность.	14
	Итого	68

Рабочая программа по учебному предмету «Окружающий мир» 3 класс

Планируемые результаты освоения учебного предмета

Личностные результаты

У обучающегося будут сформированы:

- овладение основами гражданской идентичности личности в форме осознания «Я» как гражданина России, знающего и любящего её природу и культуру;
- проявление чувства гордости за свою Родину, в том числе через знакомство с историко-культурным наследием городов Золотого кольца России;
- формирование гуманистических и демократических ценностных ориентаций на основе знакомства с историко-культурным наследием и современной жизнью разных стран, в том числе стран зарубежной Европы;
- целостный взгляд на мир в единстве природы, народов и культур через последовательное рассмотрение взаимосвязей в окружающем мире, в том числе в природе, между природой и

человеком, между разными странами и народами;

- уважительное отношение к иному мнению, истории и культуре других народов на основе знакомства с многообразием стран и народов на Земле, выявления общего и различного в политическом устройстве государств;

- формирование начальных навыков адаптации в мире через освоение основ безопасной жизнедеятельности, правил поведения в природной и социальной среде;

- внутренняя позиция школьника на уровне осознания и принятия образца ответственного ученика; мотивы учебной деятельности (учебно-познавательные, социальные); осознание личностного смысла учения как условия успешного взаимодействия в природной среде и социуме;

- осознание личностной ответственности за свои поступки, в том числе по отношению к своему здоровью и здоровью окружающих, к объектам природы и культуры;

- эстетические чувства, впечатления через восприятие природы в ее многообразии, знакомство с архитектурными сооружениями, памятниками истории и культуры городов России и разных стран мира;

- этические чувства и нормы на основе представлений о внутреннем мире человека, его душевных богатствах, а также через освоение норм экологической этики;

- способность к сотрудничеству со взрослыми и сверстниками в разных социальных ситуациях (при ведении домашнего хозяйства, пользовании личными деньгами, соблюдении правил экологической безопасности в семье), доброжелательное отношение к окружающим, бесконфликтное поведение, стремление прислушиваться к чужому мнению, в том числе в ходе проектной и внеурочной деятельности;

- установка на безопасный, здоровый образ жизни на основе знаний о системах органов человека, гигиене систем органов, правилах поведения в опасных ситуациях (в квартире, доме, на улице, в окружающей местности, в природе), правил экологической безопасности в повседневной жизни;

- мотивация к творческому труду, работе на результат, бережное отношение к материальным и духовным ценностям в ходе освоения знаний из области экономики.

Метапредметные результаты

Регулятивные

Обучающийся научится:

- понимать учебную задачу, сформулированную самостоятельно и уточнённую учителем;
- сохранять учебную задачу урока (самостоятельно воспроизводить её в ходе выполнения работы на различных этапах урока);

- выделять из темы урока известные и неизвестные знания и умения;

- планировать своё высказывание (выстраивать последовательность предложений для раскрытия темы, приводить примеры);

- планировать свои действия в течение урока;

- фиксировать в конце урока удовлетворённость/неудовлетворённость своей работой на уроке (с помощью средств, разработанных совместно с учителем); объективно относиться к своим успехам/неуспехам;

- оценивать правильность выполнения заданий, используя «Странички для самопроверки» и критерии, заданные учителем;

- соотносить выполнение работы с алгоритмом и результатом; контролировать и корректировать своё поведение с учётом установленных правил;

- в сотрудничестве с учителем ставить новые учебные задачи.

Познавательные

Обучающийся научится:

- понимать и толковать условные знаки и символы, используемые в учебнике, рабочих тетрадях и других компонентах УМК для передачи информации;

- выделять существенную информацию из литературы разных типов (справочной и научно-познавательной);
- использовать знаково-символические средства, в том числе элементарные модели и схемы для решения учебных задач;
- понимать содержание текста, интерпретировать смысл, фиксировать полученную информацию в виде схем, рисунков, фотографий, таблиц;
- анализировать объекты окружающего мира, таблицы, схемы, диаграммы, рисунки с выделением отличительных признаков;
- классифицировать объекты по заданным (главным) критериям;
- сравнивать объекты по различным признакам;
- осуществлять синтез объектов при составлении цепей питания, схемы круговорота воды в природе, схемы круговорота веществ и пр.;
- устанавливать причинно-следственные связи между явлениями, объектами;
- строить рассуждение (или доказательство своей точки зрения) по теме урока в соответствии с возрастными нормами;
- проявлять индивидуальные творческие способности при выполнении рисунков, условных знаков, подготовке сообщений, иллюстрировании рассказов и т. д.;
- моделировать различные ситуации и явления природы (в том числе круговорот воды в природе, круговорот веществ).

Коммуникативные

Обучающийся научится:

- включаться в диалог и коллективное обсуждение с учителем и сверстниками, проблем и вопросов;
- формулировать ответы на вопросы;
- слушать партнёра по общению и деятельности, не перебивать, не обрывать на полуслове, вникать в смысл того, о чём говорит собеседник;
- договариваться и приходить к общему решению в совместной деятельности;
- высказывать мотивированное, аргументированное суждение по теме урока;
- проявлять стремление ладить с собеседниками, ориентироваться на позицию партнёра в общении;
- признавать свои ошибки, озвучивать их;
- употреблять вежливые слова в случае неправоты «Извини, пожалуйста», «Прости, я не хотел тебя обидеть», «Спасибо за замечание, я его обязательно учту» и др.;
- понимать и принимать задачу совместной работы, распределять роли при выполнении заданий;
- строить монологическое высказывание, владеть диалогической формой речи (с учётом возрастных особенностей, норм);
- готовить сообщения, фото-рассказы, проекты с помощью взрослых;
- составлять рассказ на заданную тему;
- осуществлять взаимный контроль и оказывать в сотрудничестве необходимую взаимопомощь;
- продуктивно разрешать конфликты на основе учёта интересов всех его участников.

Предметные результаты

Обучающийся научится:

- оценивать характер взаимоотношений людей в семье, в школе, в кругу сверстников;
- приводить примеры семейных традиций;
- соблюдать правила вежливости при общении со взрослыми и сверстниками, правила культурного поведения в школе и других общественных местах;
- различать стороны горизонта, обозначать их на схеме;
- ориентироваться на местности разными способами;

- различать формы земной поверхности, сравнивать холм и гору;
- различать водные объекты, узнавать их по описанию;
- читать карту и план, правильно показывать на настенной карте;
- находить и показывать на глобусе и карте мира материки и океаны;
- различать физическую и политическую карты, находить и показывать на политической карте мира разные страны.
- осознавать необходимость бережного отношения к памятникам истории и культуры;
- определять и кратко характеризовать место человека в окружающем мире;
- осознавать и раскрывать ценность природы для людей, необходимость ответственного отношения к природе;
- различать внешность человека и его внутренний мир, наблюдать и описывать проявления внутреннего мира человека;
- различать тела, вещества, частицы, описывать изученные вещества;
- проводить наблюдения и ставить опыты, используя лабораторное оборудование;
- исследовать с помощью опытов свойства воздуха, воды, состав почвы, моделировать круговорот воды в природе;
- классифицировать объекты живой природы, относя их к определённым царствам и другим изученным группам;
- пользоваться атласом-определителем для распознавания природных объектов;
- обнаруживать взаимосвязи в природе, между природой и человеком, изображать их с помощью схем, моделей и использовать для объяснения необходимости бережного отношения к природе;
- приводить примеры растений и животных из Красной книги России;
- использовать тексты и иллюстрации учебника, другие источники информации для поиска ответов на вопросы, объяснений, подготовки собственных сообщений о природе;
- устанавливать связь между строением и работой различных органов и систем органов человека; использовать знания о строении и жизнедеятельности организма человека для сохранения и укрепления своего здоровья;
- оказывать первую помощь при несложных несчастных случаях;
- вырабатывать правильную осанку;
- выполнять правила рационального питания, закаливания, предупреждения болезней;
- понимать необходимость здорового образа жизни и соблюдать соответствующие правила;
- правильно вести себя при пожаре, аварии водопровода, утечке газа;
- соблюдать правила безопасности на улицах и дорогах, различать дорожные знаки разных групп, следовать их указаниям;
- понимать, какие места вокруг нас могут быть особенно опасны, предвидеть скрытую опасность и избегать её;
- соблюдать правила безопасного поведения в природе;
- понимать, что такое экологическая безопасность, соблюдать правила экологической безопасности в повседневной жизни;
- раскрывать роль экономики в нашей жизни;
- осознавать значение природных богатств хозяйственной деятельности человека, необходимость бережного отношения к природным богатствам;

Содержание 3 КЛАСС

Человек и природа

Природа вокруг нас. Природные объекты и предметы, созданные человеком. Неживая и живая природа. Признаки предметов (цвет, форма, сравнительные размеры и др.). Примеры явлений природы: смена времён года, снегопад, листопад, перелёты птиц, смена времени суток,

рассвет, закат, ветер, дождь, гроза.

Вещество. Разнообразие веществ в окружающем мире. Примеры веществ: соль, сахар, вода, природный газ. Твёрдые тела, жидкости, газы. Простейшие практические работы с веществами, жидкостями, газами.

Звёзды и планеты. Солнце, Земля. Общее представление о планете Земля, ее форме и размерах. Глобус как модель Земли. Географическая карта и план. Материки и океаны, их названия, расположение на глобусе и карте. Важнейшие природные объекты своей страны, района. Ориентирование на местности. Компас.

Погода, её составляющие (температура воздуха, облачность, осадки, ветер). Наблюдение за погодой своего края на основе использования всех анализаторов (в том числе нарушенного зрения). Предсказание погоды и его значение в жизни людей.

Формы земной поверхности: равнины, горы, холмы, овраги (общее представление, условное обозначение равнин и гор на карте). Особенности поверхности родного края (краткая характеристика на основе наблюдений и изучения географической карты).

Водоёмы, их разнообразие (океан, море, река, озеро, пруд); использование человеком. Водоёмы родного края (названия, краткая характеристика на основе наблюдений и изучения географической карты).

Воздух. Свойства воздуха. Значение воздуха для растений, животных, человека.

Вода. Свойства воды. Состояния воды, её распространение в природе, значение для живых организмов и хозяйственной жизни человека. Круговорот воды в природе.

Полезные ископаемые, их значение в хозяйстве, жизни человека, бережное отношение людей к полезным ископаемым. Полезные ископаемые родного края (2—3 примера на основе восприятия реальных объектов).

Почва, её состав, значение для живой природы и для хозяйственной жизни человека.

Растения, их разнообразие. Части растения (корень, стебель, лист, цветок, плод, семя). Условия, необходимые для жизни растения (свет, тепло, воздух, вода). Наблюдение роста растений, фиксация изменений на основе наблюдений реальных объектов посредством использования всех анализаторов (в том числе нарушенного зрения).

Деревья, кустарники, травы. Дикорастущие и культурные растения. Роль растений в природе и жизни людей, бережное отношение человека к растениям. Растения родного края, названия и краткая характеристика на основе наблюдений посредством зрительного восприятия реальных объектов, а также использования всех анализаторов.

Грибы: съедобные и ядовитые. Правила сбора грибов.

Животные, их разнообразие. Условия, необходимые для жизни животных (воздух, вода, тепло, пища). Насекомые, рыбы, птицы, звери, их отличия. Особенности питания разных животных (хищные, растительноядные, всеядные). Размножение животных (насекомые, рыбы, птицы, звери). Дикие и домашние животные. Роль животных в природе и жизни людей, бережное отношение человека к животным. Животные родного края, их названия, краткая характеристика на основе наблюдений посредством зрительного восприятия реальных объектов, а также использования всех анализаторов.

Человек как часть природы. Зависимость жизни человека от природы. Этическое и эстетическое значение природы в жизни человека. Освоение человеком законов жизни природы посредством практической деятельности. Народный календарь (приметы, поговорки, пословицы), определяющий сезонный труд людей.

Положительное и отрицательное влияние деятельности человека на природу (в том числе на примере окружающей местности). Правила поведения в природе. Охрана природных богатств: воды, воздуха, полезных ископаемых, растительного и животного мира. Заповедники, национальные парки, их роль в охране природы. Красная книга России, её значение, отдельные представители растений и животных Красной книги. Посильное участие в охране природы.

Личная ответственность каждого человека за сохранность природы.

Общее представление о строении тела человека. Системы органов (опорно-двигательная, пищеварительная, дыхательная, кровеносная, нервная, органы чувств), их роль в жизнедеятельности организма. Гигиена систем органов. Измерение температуры тела человека, частоты пульса. Личная ответственность каждого человека за состояние своего здоровья и здоровья окружающих его людей.

Человек и общество

Общество как совокупность людей, которые объединены общей культурой и связаны друг с другом совместной деятельностью во имя общей цели. Духовно-нравственные и культурные ценности как основа жизнеспособности общества.

Человек как член общества, носитель и создатель культуры. Развитие культуры общества и каждого его члена. Общее представление о вкладе в культуру человечества традиций и религиозных воззрений разных народов. Взаимоотношения человека с другими людьми. Культура общения с представителями разных национальностей, социальных групп: проявление уважения, взаимопомощи, умения прислушиваться к чужому мнению. Внутренний мир человека: общее представление о человеческих свойствах и качествах.

Понятие семьи. Семейные традиции. Взаимоотношения в семье и взаимопомощь членов семьи. Оказание посильной помощи взрослым. Забота о детях, престарелых, больных есть долг каждого человека. Хозяйство семьи. Родословная. Имена и фамилии членов семьи. Составление схемы родословного древа, истории семьи. Духовно-нравственные ценности в семейной культуре народов России и мира.

Значение труда в жизни человека и общества. Трудолюбие как общественно значимая ценность в культуре народов России и мира. Профессии людей. Личная ответственность человека за результаты своего труда и профессиональное мастерство.

Общественный транспорт. Транспорт города (села). Наземный, воздушный и водный транспорт. Правила пользования транспортом. Средства связи: почта, телеграф, телефон, электронная почта, аудио- и видеочаты, форум.

Средства массовой информации: радио, телевидение, пресса, Интернет. Избирательность при пользовании средствами массовой информации в целях сохранения духовно-нравственного здоровья.

Наша Родина. Ценностно-смысловое содержание понятий «Родина», «Отечество», «Отчизна». Государственная символика России: Государственный герб России, Государственный флаг России, Государственный гимн России; правила поведения при прослушивании гимна. Конституция — Основной закон Российской Федерации. Права ребёнка.

Президент Российской Федерации. Ответственность главы государства за социальное и духовно-нравственное благополучие граждан.

Многонациональность России. Народы, населяющие Россию, их обычаи, характерные особенности быта (по выбору). Основные религии народов России: православие, ислам, иудаизм, буддизм. Уважительное отношение к своему и другим народам, их религии, культуре, истории. Проведение спортивного праздника на основе традиционных детских игр народов своего края.

Родной край, родной город (населённый пункт), регион (область, край, республика): название, основные достопримечательности; музеи, театры, спортивные комплексы и пр. Особенности труда людей родного края, их профессии. Названия разных народов, проживающих в данной местности, их обычаи, характерные особенности быта. Важные сведения из истории родного края. Достопримечательности родного края.

Правила безопасной жизни

Ценность здоровья и здорового образа жизни.

Режим дня школьника, чередование труда и отдыха в режиме дня; личная гигиена. Физическая культура, закаливание, игры на воздухе как условие сохранения и укрепления

здоровья. Личная ответственность каждого человека за сохранение и укрепление своего физического и нравственного здоровья. Номера телефонов экстренной помощи. Первая помощь при лёгких травмах (ушиб, порез, ожог), обморожении, перегреве.

Дорога от дома до школы, правила безопасного поведения на дорогах, в лесу, в парке и других местах в разное время года. Правила пожарной безопасности, основные правила обращения с газом, электричеством, водой.

Правила безопасного поведения в природе.

Забота о здоровье и безопасности окружающих людей — нравственный долг каждого человека.

Тематическое планирование 3 класс

№	Тема	Количество часов
1	Общение	7
2	Путешествия	17
3	Как устроен мир	7
4	Эта удивительная природа	19
5	Мы и наше здоровье	8
6	Наша безопасность	18
	Итого	68

Рабочая программа по учебному предмету «Окружающий мир» 4 класс

Планируемые результаты освоения учебного предмета

Личностные

будут сформированы:

- внутренняя позиция школьника на уровне положительного отношения к школе, ориентации на содержательные моменты школьной действительности и принятия образца «хорошего ученика»;

- широкая мотивационная основа учебной деятельности, включающая социальные, учебно-познавательные и внешние мотивы;

- учебно-познавательный интерес к новому учебному материалу;

- ориентация на понимание причин успеха в учебной деятельности, в том числе на самоанализ и самоконтроль результата, на анализ соответствия результатов требованиям конкретной задачи, на понимание оценок учителей, товарищей, родителей и других людей;

- способность к оценке своей учебной деятельности;

- основы гражданской идентичности, своей этнической принадлежности в форме осознания «Я» как члена семьи, представителя народа, гражданина России, чувства сопричастности и гордости за свою Родину, народ и историю, осознание ответственности человека за общее благополучие;

- ориентация в нравственном содержании и смысле, как собственных поступков, так и поступков окружающих людей;

- знание основных моральных норм и ориентация на их выполнение;

- развитие этических чувств— стыда, вины, совести как регуляторов морального поведения; понимание чувств других людей и сопереживание им;

- установка на здоровый образ жизни;

- основы экологической культуры: принятие ценности природного мира, готовность следовать в своей деятельности нормам природоохранного, нерасточительного, здоровьесберегающего поведения;

Получит возможность для формирования:

- внутренней позиции обучающегося на уровне положительного отношения к образовательному учреждению, понимания необходимости учения, выраженного в преобладании учебно-

познавательных мотивов и предпочтении социального способа оценки знаний;

- *выраженной устойчивой учебно-познавательной мотивации учения;*
- *адекватного понимания причин успешности/неуспешности учебной деятельности;*
- *положительной адекватной дифференцированной самооценки на основе критерия успешности реализации социальной роли «хорошего ученика»;*
- *компетентности в реализации основ гражданской идентичности в поступках и деятельности;*
- *морального сознания на конвенциональном уровне, способности к решению моральных дилемм на основе учёта позиций партнёров в общении, ориентации на их мотивы и чувства, устойчивое следование в поведении моральным нормам и этическим требованиям;*
- *установки на здоровый образ жизни и реализации её в реальном поведении и поступках;*
- *осознанных устойчивых эстетических предпочтений; осознанного понимания чувств других людей и сопереживания им, выражающихся в поступках, направленных на помощь другим и обеспечение их благополучия.*

Метапредметные

Регулятивные универсальные учебные действия

научится:

- *принимать и сохранять учебную задачу;*
- *учитывать выделенные учителем ориентиры действия в новом учебном материале в сотрудничестве с учителем;*
- *планировать свои действия в соответствии с поставленной задачей и условиями её реализации, в том числе во внутреннем плане;*
- *учитывать установленные правила в планировании и контроле способа решения;*
- *осуществлять итоговый и пошаговый контроль по результату;*
- *оценивать правильность выполнения действия на уровне адекватной ретроспективной оценки соответствия результатов требованиям данной задачи;*
- *адекватно воспринимать предложения и оценку учителей, товарищей, родителей и других людей;*
- *различать способ и результат действия;*
- *вносить необходимые коррективы в действие после его завершения на основе его оценки и учёта характера сделанных ошибок, использовать предложения и оценки для создания нового, более совершенного результата, использовать запись в цифровой форме хода и результатов решения задачи, собственной звучащей речи.*

Получит возможность научиться:

- *в сотрудничестве с учителем ставить новые учебные задачи;*
- *преобразовывать практическую задачу в познавательную;*
- *проявлять познавательную инициативу в учебном сотрудничестве;*
- *самостоятельно учитывать выделенные учителем ориентиры действия в новом учебном материале;*
- *осуществлять констатирующий и предвосхищающий контроль по результату и по способу действия, актуальный контроль на уровне произвольного внимания;*
- *самостоятельно оценивать правильность выполнения действия и вносить необходимые коррективы в исполнение как по ходу его реализации, так и в конце действия.*

Познавательные универсальные учебные действия

научится:

- *осуществлять поиск необходимой информации для выполнения учебных заданий с использованием учебной литературы, энциклопедий, справочников (включая электронные, цифровые), в открытом информационном пространстве, в том числе контролируемом пространстве Интернета;*
- *осуществлять запись (фиксацию) выборочной информации об окружающем мире и о*

себе самом, в том числе с помощью инструментов ИКТ;

- использовать знаково-символические средства;
- строить сообщения в устной и письменной форме;
- основам смыслового восприятия художественных и познавательных текстов, выделять существенную информацию из сообщений разных видов (в первую очередь текстов);
- осуществлять анализ объектов с выделением существенных и несущественных признаков;
- осуществлять синтез как составление целого из частей;
- проводить сравнение, сериацию и классификацию по заданным критериям;
- устанавливать причинно-следственные связи в изучаемом круге явлений;
- строить рассуждения в форме связи простых суждений об объекте, его строении, свойствах и связях;
- обобщать, т. е. осуществлять генерализацию и выведение общности для целого ряда или класса единичных объектов, на основе выделения сущностной связи;
- осуществлять подведение под понятие на основе распознавания объектов, выделения существенных признаков и их синтеза;
- устанавливать аналогии;

Получит возможность научиться:

- осуществлять расширенный поиск информации с использованием ресурсов библиотек и Интернета;
- записывать, фиксировать информацию об окружающем мире с помощью инструментов ИКТ;
- создавать и преобразовывать модели и схемы;
- осознанно и произвольно строить сообщения в устной и письменной форме;
- осуществлять синтез как составление целого из частей, самостоятельно достраивая и восполняя недостающие компоненты;
- осуществлять сравнение, сериацию и классификацию, самостоятельно выбирая основания и критерии для указанных логических операций;
- строить логическое рассуждение, включающее установление причинно-следственных связей;

**Коммуникативные универсальные учебные действия
научится:**

- адекватно использовать коммуникативные, прежде всего речевые, средства для решения различных коммуникативных задач, строить монологическое высказывание (в том числе сопровождая его аудиовизуальной поддержкой), владеть диалогической формой коммуникации, используя в том числе средства и инструменты ИКТ и дистанционного общения;
- допускать возможность существования у людей различных точек зрения, в том числе не совпадающих с его собственной, и ориентироваться на позицию партнёра в общении и взаимодействии;
- учитывать разные мнения и стремиться к координации различных позиций в сотрудничестве;
- формулировать собственное мнение и позицию;
- договариваться и приходить к общему решению в совместной деятельности, в том числе в ситуации столкновения интересов;
- строить понятные для партнёра высказывания, учитывая, что партнёр знает и видит, а что нет;
- задавать вопросы;
- контролировать действия партнёра;
- использовать речь для регуляции своего действия;
- адекватно использовать речевые средства для решения различных коммуникативных задач,

строить монологическое высказывание, владеть диалогической формой речи.

Получит возможность научиться:

- учитывать и координировать в сотрудничестве позиции других людей, отличные от собственной;
- учитывать разные мнения и интересы и обосновывать собственную позицию;
- понимать относительность мнений и подходов к решению проблемы;
- аргументировать свою позицию и координировать её с позициями партнёров в сотрудничестве при выработке общего решения в совместной деятельности;
- продуктивно содействовать разрешению конфликтов на основе учёта интересов и позиций всех участников;
- с учётом целей коммуникации достаточно точно, последовательно и полно передавать партнёру необходимую информацию как ориентир для построения действия;
- задавать вопросы, необходимые для организации собственной деятельности и сотрудничества с партнёром;
- осуществлять взаимный контроль и оказывать в сотрудничестве необходимую взаимопомощь;
- адекватно использовать речевые средства для эффективного решения разнообразных коммуникативных задач, планирования и регуляции своей деятельности.

Предметные

- различать отрасли экономики, обнаруживать взаимосвязи между ними;
- понимать роль денег в экономике, различать денежные единицы некоторых стран;
- объяснять, что такое государственный бюджет, осознавать необходимость уплаты налогов гражданами страны;
- понимать, как ведётся хозяйство семьи;
- обнаруживать связи между экономикой и экологией, строить простейшие экологические прогнозы;
- рассказывать по карте о различных странах, дополнять эти сведения информацией из других источников (таблица, текст и иллюстрации учебника);
- приводить примеры достопримечательностей разных стран, ценить уважительные, добрососедские отношения между странами и народами;
- использовать различные справочные издания, детскую литературу для поиска информации о человеке и обществе.

Человек и природа:

- узнавать изученные объекты и явления живой и неживой природы;
- описывать на основе предложенного плана и алгоритма изученные объекты и явления живой и неживой природы, выделять их существенные признаки;
- использовать зрительно-моторную координацию, пространственную ориентировку и зрительное восприятие для расширения знаний о живой и неживой природе, формирования целостных представлений о предметах окружающего мира посредством развития способности вести целенаправленное наблюдение для формирования умений анализировать свои восприятия, относить их к определенному предмету;
- сравнивать объекты живой и неживой природы на основе внешних признаков или известных характерных свойств, используя зрительное восприятие и все анализаторы, проводить простейшую классификацию изученных объектов природы;
- проводить несложные наблюдения в окружающей среде на основе зрительного восприятия и использования всех анализаторов, ставить опыты, используя простейшее лабораторное оборудование и измерительные приборы, средства оптической коррекции;
- следовать инструкциям и правилам техники безопасности при проведении наблюдений и опытов;
- использовать естественно-научные тексты (на бумажных и электронных носителях, в

том числе в контролируемом Интернете) с целью поиска и извлечения информации, ответов на вопросы, объяснений, создания собственных устных или письменных высказываний;

- использовать различные справочные издания (словарь по естествознанию, определитель растений и животных на основе иллюстраций, атлас карт, в том числе и компьютерные издания) для поиска необходимой информации;

- использовать готовые модели (глобус, карту, план) для объяснения явлений или описания свойств объектов; мысленно воспроизводить топографию знакомого пространства;

- обнаруживать простейшие взаимосвязи между живой и неживой природой, взаимосвязи в живой природе; использовать их для объяснения необходимости бережного отношения к природе;

- определять характер взаимоотношений человека и природы, находить примеры влияния этих отношений на природные объекты, здоровье и безопасность человека;

- понимать необходимость здорового образа жизни, соблюдения правил безопасного поведения;

- использовать знания о строении и функционировании организма человека для сохранения и укрепления своего здоровья; использовать при проведении практических работ инструменты ИКТ (фото- и видеокамеру, микрофон и др.) для записи и обработки

- информации, готовить небольшие презентации по результатам наблюдений и опытов;

- выполнять правила безопасного поведения в доме, на улице, природной среде, оказывать первую помощь при несложных несчастных случаях.

Человек и общество:

- узнавать государственную символику Российской Федерации и своего региона; описывать достопримечательности столицы и родного края; находить на карте мира Российскую Федерацию, на карте России Москву, свой регион и его главный город;

- различать прошлое, настоящее, будущее; соотносить изученные исторические события с датами, конкретную дату с веком; находить место изученных событий на «ленте времени»;

- оценивать характер взаимоотношений людей в различных социальных группах (семья, группа сверстников, этнос), в том числе с позиции развития этических чувств, доброжелательности и эмоционально-нравственной отзывчивости, понимания чувств других людей и сопереживания им;

- использовать различные справочные издания (словари, энциклопедии) и детскую литературу о человеке и обществе с целью поиска информации, ответов на вопросы, объяснений, для создания собственных устных или письменных высказываний;

- ориентироваться в важнейших для страны и личности событиях и фактах прошлого и настоящего;

- проявлять уважение и готовность выполнять совместно установленные договорённости и правила, в том числе правила общения со взрослыми и сверстниками в официальной обстановке;

- участвовать в коллективной коммуникативной деятельности в информационной образовательной среде; определять общую цель в совместной деятельности и пути её достижения.

Содержание 4 КЛАСС

Человек и природа

Лес, луг, водоём. Единство живой и неживой природы (солнечный свет, воздух, вода, почва, растения, животные). Круговорот веществ. Взаимосвязи в природном сообществе: растения — пища и укрытие для животных; животные — распространители плодов и семян растений. Влияние человека на природные сообщества. Природные сообщества родного края (2—3 примера на основе наблюдений).

Природные зоны России: общее представление, основные природные зоны (климат,

растительный и животный мир, особенности труда и быта людей, влияние человека на природу изучаемых зон, охрана природы).

Человек и общество

Россия на карте, государственная граница России.

Москва как столица России. Достопримечательности Москвы: Кремль, Красная площадь, Большой театр и др. Характеристика отдельных исторических событий, связанных с Москвой (основание Москвы, строительство Кремля и др.). Герб Москвы. Расположение Москвы на карте.

Города России. Санкт-Петербург: достопримечательности (Зимний дворец, памятник Петру I — Медный всадник, разводные мосты через Неву и др.).

Города Золотого кольца России (по выбору). Достопримечательности городов России. Главный город родного края: достопримечательности, история и характеристика отдельных исторических событий, связанных с ним.

Многонациональность России. Народы, населяющие Россию, их обычаи, характерные особенности быта (по выбору). Основные религии народов России: православие, ислам, иудаизм, буддизм. Уважительное отношение к своему и другим народам, их религии, культуре, истории. Проведение спортивного праздника на основе традиционных детских игр народов своего края.

Страны и народы мира. Общее представление о многообразии стран, народов, религий на Земле. Знакомство с 3—4 (несколькими) странами (с контрастными особенностями): название, расположение на политической карте, столица, главные достопримечательности.

Правила безопасной жизни

Ценность здоровья и здорового образа жизни.

Режим дня школьника, чередование труда и отдыха в режиме дня; личная гигиена. Физическая культура, закаливание, игры на воздухе как условие сохранения и укрепления здоровья. Личная ответственность каждого человека за сохранение и укрепление своего физического и нравственного здоровья. Номера телефонов экстренной помощи. Первая помощь при лёгких травмах (ушиб, порез, ожог), обморожении, перегреве.

Дорога от дома до школы, правила безопасного поведения на дорогах, в лесу, в парке и других местах в разное время года. Правила пожарной безопасности, основные правила обращения с газом, электричеством, водой.

Правила безопасного поведения в природе.

Забота о здоровье и безопасности окружающих людей — нравственный долг каждого человека.

Тематическое планирование 4 класс

№	Тема	Количество часов
1	Чему учит экономика	13
2	Путешествие по городам и странам	13
3	Земля и человечество	12
4	Природа России	12
5	Родной край – часть большой страны	18
	Итого	68

Рабочая программа по учебному предмету «Окружающий мир» 4 доп. класс

Планируемые результаты освоения учебного предмета

Личностные результаты

У обучающегося будут сформированы:

- основы гражданской идентичности личности в форме осознания «Я» как гражданина России, ответственного за сохранение её природного и культурного наследия;

- умение осознанно использовать обществоведческую лексику для выражения своих представлений о правах и обязанностях гражданина России, о правах ребёнка, о государственном устройстве Российской Федерации;

- чувства сопричастности к отечественной истории через историю своей семьи и гордости за свою Родину, российский народ, историю России посредством знакомства с достижениями страны, вкладом соотечественников в её развитие;

- осознание своей этнической принадлежности в контексте принципа российской гражданственности «Единство в многообразии»;

- понимание себя наследником ценностей многонационального российского общества и всего человечества, в том числе на основе формирования понятий «Всемирное природное наследие» и «Всемирное культурное наследие»; целостный, социально ориентированный взгляд на мир в его органичном единстве и разнообразии природы, народов, культур и религий, в том числе на основе построения и сопоставления картины мира с точки зрения астронома, географа, историка, эколога;

- уважительное отношение к истории и культуре народов России и мира через понимание их взаимной связи и представление о необходимости исторической преемственности в жизни общества;

- начальные навыки адаптации в динамично изменяющемся и развивающемся мире, в том числе на основе представлений об историческом развитии родной страны, изменениях в её современной жизни и возможностях собственного участия в построении её будущего;

- осознанная готовность к выполнению социальной роли ученика (действовать в соответствии с нормами и правилами школьной жизни), мотивационная основа учебной деятельности и личностный смысл учения;

- самостоятельность и личностная ответственность за свои поступки, сохранность объектов природы, будущее России;

- эстетические потребности, ценности и чувства через восприятие природы России и родного края, знакомство с культурой регионов России, развитием культуры страны и родного края в различные периоды истории;

- этические чувства, доброжелательность и эмоционально-нравственная отзывчивость, понимание и сопереживание чувствам других людей в ходе знакомства с историей Отечества, образами великих соотечественников, картинами жизни людей в разные исторические периоды;

- навыки сотрудничества со взрослыми и сверстниками в разных социальных ситуациях, умение не создавать конфликтов и находить выходы из спорных ситуаций, в том числе при выполнении учебных проектов и в других видах внеурочной деятельности;

- установка на безопасный, здоровый образ жизни на основе зависимости людей от природных условий;

- мотивация к творческому труду, работе на результат, бережное отношение к материальным и духовным ценностям на основе знакомства с природным и культурным достоянием России, вкладом людей многих поколений в создание материальных и духовных ценностей родной страны и родного края.

Метапредметные результаты

Регулятивные

Обучающийся научится:

- понимать и самостоятельно формулировать учебную задачу;

- сохранять учебную задачу в течение всего урока;

- ставить цели изучения темы, толковать их в соответствии с изучаемым материалом урока;

- выделять из темы урока известные знания и умения, определять круг неизвестного по изучаемой теме;

- планировать своё высказывание (выстраивать последовательность предложений для

раскрытия темы, приводить примеры, делать обобщение);

- планировать свои действия;
- фиксировать по ходу урока и в конце его удовлетворённость /неудовлетворённость своей работой на уроке, объективно относиться к своим успехам и неудачам;
- самостоятельно оценивать правильность выполнения действия и вносить необходимые коррективы как в конце действия, так и по ходу его реализации;
- осуществлять итоговый и пошаговый контроль по результату;
- контролировать и корректировать свои действия в учебном сотрудничестве; в сотрудничестве с учителем ставить новые учебные задачи;
- использовать внешнюю и внутреннюю речь для целеполагания, планирования и регуляции своей деятельности.

Познавательные

Обучающийся научится:

- понимать, толковать и организовывать свою деятельность в соответствии с условными знаками и символами, используемыми в учебнике и других образовательных ресурсах для передачи информации;
- осуществлять поиск необходимой информации из различных источников (библиотека, Интернет и пр.) для выполнения учебных заданий; выделять существенную информацию из текстов и литературы разных типов и видов (художественных и познавательных);
- использовать знаково-символические средства, в том числе модели и схемы для решения учебных задач;
- понимать содержание текста, интерпретировать смысл, фиксировать прочитанную информацию в виде таблиц, схем, рисунков, моделей и пр.;
- осуществлять анализ объектов с выделением существенных и несущественных признаков;
- осуществлять сравнение и классификацию по заданным критериям;
- устанавливать причинно-следственные связи;
- строить рассуждения об объекте, его строении, свойствах и связях;
- строить доказательство своей точки зрения по теме урока в соответствии с возрастными нормами;
- проявлять творческие способности при выполнении рисунков, схем, составлении рассказов, оформлении итогов проектных работ и пр.;
- ориентироваться на разнообразие способов решения познавательных и практических задач, владеть общими приёмами решения учебных задач;
- моделировать экологические связи в природных сообществах.

Коммуникативные

Обучающийся научится:

- включаться в диалог с учителем и сверстниками, в коллективное обсуждение проблем и вопросов, проявлять инициативу и активность в стремлении высказываться, задавать вопросы;
- формулировать ответы на вопросы;
- слушать партнёра по общению (деятельности), не перебивать, не обрывать на полуслове, вникать в смысл того, о чём говорит собеседник;
- договариваться и приходить к общему решению в совместной деятельности, в том числе в ситуации столкновения интересов;
- формулировать собственное мнение и позицию в устной и письменной форме;
- аргументировать свою позицию;
- понимать различные позиции других людей и ориентироваться на позицию партнера в общении;
- признавать свои ошибки, озвучивать их;
- употреблять вежливые слова в случае неправоты «Извини, пожалуйста», «Прости, я не

хотел тебя обидеть», «Спасибо за замечание, я его обязательно учту» и др.;

- понимать и принимать задачу совместной работы, распределять роли при выполнении заданий;

- строить монологическое высказывание, владеть диалогической формой речи (с учётом возрастных особенностей, норм);

- готовить сообщения, выполнять проекты по теме; составлять рассказ на заданную тему;

- осуществлять взаимный контроль и оказывать в сотрудничестве необходимую взаимопомощь;

- продуктивно разрешать конфликты на основе учёта интересов и позиций всех его участников;

- строить понятные для партнёра высказывания, учитывающие, что он знает и видит, а что нет;

- использовать речь для регуляции своего действия;

- адекватно использовать речевые средства для решения различных коммуникативных задач;

- достаточно точно, последовательно и полно передавать информацию, необходимую партнёру.

Предметные результаты

Обучающийся научится:

- понимать особую роль России в мировой истории; рассказывать о национальных свершениях, открытиях, победах, вызывающих чувство гордости за свою страну;

- находить и показывать на карте России государственную границу, субъекты Российской Федерации, свой регион, его главный город, другие города современной России, узнавать по фотографиям и описывать достопримечательности регионов и городов России;

- называть элементы государственного устройства России, объяснять их роль в жизни страны;

- называть имя действующего Президента Российской Федерации и его полномочия как главы государства;

- понимать, в чём различия между государственным устройством современной России и государственным устройством нашей страны в другие периоды её истории;

- объяснять, что такое права человека, как законы страны и самый главный из них— Конституция Российской Федерации—защищают наши права, приводить конкретные примеры прав ребёнка;

- раскрывать значение государственных символов России, находить их среди государственных символов других стран;

- называть главные праздники России, объяснять их значение в жизни страны, рассказывать о традициях и праздниках народов России;

- рассказывать о мире с точки зрения астронома, географа, историка, эколога;

- проводить несложные астрономические наблюдения;

- изготавливать модели планет и созвездий;

- использовать глобус и карту мира для получения информации о Земле;

- анализировать экологические проблемы планеты и предлагать способы их решения;

- приводить примеры объектов Всемирного наследия и животных из международной Красной книги;

- находить и показывать на физической карте России различные географические объекты, на карте природных зон России — основные природные зоны;

- объяснять, почему происходит смена природных зон в нашей стране, давать характеристику природной зоны по плану, сравнивать различные природные зоны;

- приводить примеры растений и животных разных природных зон, в том числе внесённых в Красную книгу России;

- выявлять экологические связи в разных природных зонах, изображать эти связи с помощью моделей; оценивать деятельность людей в разных природных зонах, раскрывать возникающие экологические проблемы и способы их решения, приводить примеры заповедников и национальных парков России;
- давать краткую характеристику своего края;
- различать и описывать изученные природные объекты своего края, пользоваться атласом-определителем для распознавания (определения) объектов неживой и живой природы;
- давать краткую характеристику природных сообществ своего края;
- выявлять экологические связи в природных сообществах, изображать эти связи с помощью моделей;
- оценивать своё поведение в природе, правильно вести себя в разных природных сообществах;
- рассказывать об охране природы в своём крае;
- различать отрасли растениеводства и животноводства, представленные в экономике своего края;
- приводить примеры исторических источников, различать и сравнивать источники информации о прошлом;
- соотносить дату исторического события с веком, находить место события на «ленте времени»;
- читать историческую карту;
- перечислять эпохи истории человечества в правильной последовательности, кратко характеризовать каждую эпоху, узнавать историческую эпоху по знаменитым сооружениям прошлого, сохранившимся до наших дней;
- с помощью глобуса рассказывать, как человек открывал планету Земля;
- описывать некоторые выдающиеся достижения и изобретения людей прошлого по иллюстрациям, высказывать суждения об их значении в истории человечества;
- показывать на карте границы, территорию, столицу, другие города России в разные периоды истории, места некоторых важных исторических событий;
- рассказывать по исторической карте, иллюстрациям учебника об изученных событиях истории России;
- соотносить даты и события, определять последовательность и значение некоторых важных событий в истории России;
- составлять исторические портреты выдающихся людей прошлого, высказывать суждения о них;
- описывать облик Москвы и Санкт-Петербурга в разные века, узнавать их достопримечательности;
- называть и описывать некоторые выдающиеся памятники истории и культуры России;
- находить в домашнем архиве исторические свидетельства;
- раскрывать связь современной России с её историей;
- использовать дополнительную литературу, Интернет для получения информации и подготовки собственных сообщений о природе Земли, России и родного края, о жизни общества в прошлом и настоящем.

Содержание 4 доп. КЛАСС

Человек и общество

История Отечества. Счёт лет в истории. Наиболее важные и яркие события общественной и культурной жизни страны в разные исторические периоды: Древняя Русь, Московское государство, Российская империя, СССР, Российская Федерация. Картины быта, труда, духовно-нравственные и культурные традиции людей в разные исторические времена.

Выдающиеся люди разных эпох как носители базовых национальных ценностей. Охрана

памятников истории и культуры. Посильное участие в охране памятников истории и культуры своего края. Личная ответственность каждого человека за сохранность историко-культурного наследия своего края.

Страны и народы мира. Общее представление о многообразии стран, народов, религий на Земле. Знакомство с 3—4 (несколькими) странами (с контрастными особенностями): название, расположение на политической карте, столица, главные достопримечательности.

Правила безопасной жизни

Ценность здоровья и здорового образа жизни.

Режим дня школьника, чередование труда и отдыха в режиме дня; личная гигиена. Физическая культура, закаливание, игры на воздухе как условие сохранения и укрепления здоровья. Личная ответственность каждого человека за сохранение и укрепление своего физического и нравственного здоровья. Номера телефонов экстренной помощи. Первая помощь при лёгких травмах (ушиб, порез, ожог), обморожении, перегреве.

Дорога от дома до школы, правила безопасного поведения на дорогах, в лесу, в парке и других местах в разное время года. Правила пожарной безопасности, основные правила обращения с газом, электричеством, водой.

Правила безопасного поведения в природе.

Забота о здоровье и безопасности окружающих людей — нравственный долг каждого человека.

Тематическое планирование 5 класс

№	Тема	Количество часов
1	Страницы Всемирной истории	5
2	Страницы истории России	20
3	Современная Россия	9
	Итого	34

2.2.1.8. Основы религиозных культур и светской этики

Предмет «Основы религиозных культур и светской этики» состоит из модулей «Основы буддийской культуры», «Основы православной культуры», «Основы исламской культуры», «Основы иудейской культуры», «Основы мировых религиозных культур», «Основы светской этики», один из которых изучается по выбору родителей (законных представителей) обучающихся через решение родительского собрания.

Цель учебного курса ОРКСЭ — формирование у младшего подростка мотиваций к осознанному нравственному поведению, основанному на знании и уважении культурных и религиозных традиций многонационального народа России, а также к диалогу с представителями других культур и мировоззрений.

Задачи учебного курса ОРКСЭ:

- знакомство обучающихся с основами православной, мусульманской, буддийской, иудейской культур, основами мировых религиозных культур и светской этики;
- развитие представлений младшего подростка о значении нравственных норм и ценностей для достойной жизни личности, семьи, общества;
- обобщение знаний, понятий и представлений о духовной культуре и морали, полученных обучающимися в начальной школе, и формирование у них ценностно-смысловых мировоззренческих основ, обеспечивающих целостное восприятие отечественной истории и культуры при изучении гуманитарных предметов на ступени основной школы;
- развитие способностей младших школьников к общению в полиэтнической и многоконфессиональной среде на основе взаимного уважения и диалога во имя общественного мира и согласия

На изучение курса отводится 34 часа в 5 классе.

Планируемые результаты освоения учебного предмета

В соответствии с требованиями к результатам освоения АООП НОО и положениями Концепции духовно- нравственного развития и воспитания личности гражданина России преподавание предмета «Основы религиозных культур и светской этики» направлено на достижение обучающимися комплекса личностных, метапредметных и предметных результатов.

Воспитательные результаты деятельности школьников распределяются по трём уровням:

- первый уровень — приобретение школьником социальных знаний (об общественных нормах, об устройстве общества, о социально одобряемых и не одобряемых формах поведения в обществе и т. п.), первичного понимания социальной реальности и повседневной жизни;
- второй уровень — получение школьником опыта переживания и позитивного отношения к базовым ценностям общества (человек, семья, Отечество, природа, мир, знания, труд, культура), ценностного отношения к социальной реальности в целом;
- третий уровень — получение школьником опыта самостоятельного общественного действия.

Достижение трёх уровней воспитательных результатов способствует формированию у школьников коммуникативной, этической, социальной, гражданской компетентностей и социокультурной идентичности в её национально-государственном, этническом, религиозном, тендерном и других аспектах.

Требования к личностным результатам:

- формирование основ российской гражданской идентичности, развитие чувства гордости за свою Родину;
- формирование образа мира как единого и целостного при разнообразии культур, национальностей, религий; воспитание доверия и уважения к представителям разных народов и вероисповеданий, уважительного и бережного отношения к их культуре;
- становление гуманистических и демократических ценностных ориентации; осознание ценности человеческой жизни;
- формирование национальной и гражданской самоидентичности, осознание своей этнической и национальной принадлежности;
- развитие самостоятельности и ответственности за свои поступки на основе представлений о нравственных нормах и общечеловеческих ценностях, социальной справедливости и свободе;
- развитие этических чувств как регулятора морального поведения;
- воспитание доброжелательности и эмоционально-нравственной отзывчивости, понимания и сопереживания;
- развитие начальных форм регуляции своих эмоциональных состояний и рефлексии;
- развитие навыков сотрудничества со взрослыми и сверстниками в различных социальных ситуациях, умений не создавать конфликтов, искать компромиссы в спорных ситуациях и договариваться о конструктивном решении спорных вопросов;
- развитие мотивации к продуктивной созидательной деятельности;
- формирование бережного отношения к материальным и духовным ценностям.

Требования к метапредметным результатам:

- овладение способностью понимания и сохранения целей и задач учебной деятельности, поиска оптимальных средств их достижения;
- формирование умений планировать, контролировать и оценивать учебные действия в соответствии с поставленной задачей и условиями её реализации, определять и находить наиболее эффективные способы достижения результата, вносить соответствующие коррективы в процесс их реализации на основе оценки и учёта характера ошибок, понимать причины успеха/неуспеха учебной деятельности;
- совершенствование умений в различных видах речевой деятельности и коммуникативных ситуациях; адекватное использование речевых средств и средств информационно-коммуникационных технологий для решения различных коммуникативных и познавательных

задач;

- совершенствование умений в области работы с информацией, осуществления информационного поиска для выполнения учебных заданий;
- овладение навыками смыслового чтения текстов различных стилей и жанров, осознанного построения речевых высказываний в соответствии с задачами коммуникации;
- овладение логическими действиями анализа, синтеза, сравнения, обобщения, классификации, установления аналогий и причинно-следственных связей, построения рассуждений, отнесения к известным понятиям;
- формирование готовности слушать собеседника и вести диалог, готовности признавать возможность существования различных точек зрения и право каждого иметь свою собственную, умений излагать своё мнение и аргументировать свою точку зрения и оценку событий;
- совершенствование организационных умений в области коллективной деятельности, умения определять общую цель и пути её достижения, умений договариваться о распределении ролей в совместной деятельности, адекватно оценивать собственное поведение и поведение окружающих.

Требования к предметным результатам:

- знание, понимание и принятие личностью ценностей: Отечество, семья, религия — как основы религиозно-культурной традиции многонационального народа России;
- знакомство с общечеловеческими нормами морали, понимание их значения в выстраивании конструктивных отношений в семье и обществе;
- понимание значения нравственности, веры и религии в жизни человека и общества;
- формирование первоначальных представлений о традиционных религиях, об исторической роли традиционных религий в становлении российской государственности; формирование первоначального представления об отечественной религиозно-культурной традиции как духовной основе многонационального и многоконфессионального народа России;
- формирование умения проводить параллели между различными религиозными культурами на основе понимания общечеловеческих духовных и этических ценностей;
- развитие эстетической сферы, способности к эмоциональному отклику на произведения искусства, ценностного отношения к памятникам истории и культуры;
- формирование общекультурной эрудиции;
- формирование умений устанавливать связь между культурой, моралью и повседневным поведением людей, анализировать жизненные ситуации, нравственные проблемы и сопоставлять их с нормами культуры и морали;
- формирование личностной и гражданской позиции по отношению к различным явлениям действительности.

Модуль «Основы буддийской культуры»

Предметные результаты модуля:

- освоение основополагающих понятий учебного модуля «Основы буддийской культуры»; знакомство с историей возникновения и распространения буддийской культуры; знание и понимание основ духовной традиции буддизма;
- формирование умений устанавливать связь между религиозной культурой и повседневным поведением людей, анализировать жизненные ситуации, нравственные проблемы и сопоставлять их с нормами религиозной культуры; формирование личностной и гражданской позиции по отношению к различным явлениям действительности; • знакомство с описанием содержания священных книг, с историей, описанием и архитектурно-художественными особенностями священных сооружений, с историей и традициями основных религиозных праздников;
- осознание места и роли буддийской культуры в истории России.

Содержание модуля

Россия — наша Родина. Культура и религия. Введение в буддийскую духовную традицию.

Будда и его учение. Буддийский священный канон Трипитака. Буддийская картина мира. Добро и зло. Принцип ненасилия. Любовь к человеку и ценность жизни. Сострадание и милосердие. Отношение к природе. Буддийские учителя. Семья в буддийской культуре и её ценности. Творческие работы учащихся. Обобщающий урок. Буддизм в России. Путь духовного совершенствования. Буддийское учение о добродетелях. Буддийские символы. Буддийские ритуалы и обряды. Буддийские святыни. Буддийские священные сооружения. Буддийский храм. Буддийский календарь. Буддийские праздники. Искусство в буддийской культуре. Любовь и уважение к Отечеству.

Тематическое планирование

№	Название темы	Количество часов
1	Россия — наша Родина	1
2	Культура и религия. Введение в буддийскую духовную традицию	1
3	Будда и его учение	2
4	Буддийский священный канон Трипитака	2
5	Буддийская картина мира	2
6	Добро и зло	1
7	Принцип ненасилия	1
8	Любовь к человеку и ценность жизни	1
9	Сострадание и милосердие	1
10	Отношение к природе	1
11	Буддийские учителя	1
12	Семья в буддийской культуре и её ценности	1
13	Творческие работы учащихся	1
14	Обобщающий урок	1
15	Буддизм в России	1
16	Путь духовного совершенствования	1
17	Буддийское учение о добродетелях	1
18	Буддийские символы	1
19	Буддийские ритуалы и обряды	1
20	Буддийские святыни	1
21	Буддийские священные сооружения	1
22	Буддийский храм	1
23	Буддийский календарь	1
24	Буддийские праздники	1
25	Искусство в буддийской культуре	1
26	Любовь и уважение к Отечеству	1
27	Святыни буддизма, православия, ислама, иудаизма	1
28	Основные нравственные заповеди буддизма, православия, ислама, иудаизма	1
29	Российские буддийские, православные, исламские, иудейские светские семьи	1
30	Отношение к труду и природе в буддизме, православии, исламе, иудаизме, светской этике	1
	Итого	34

Модуль «Основы православной культуры»

Предметные результаты модуля:

- освоение основополагающих понятий учебного модуля «Основы православной

культуры); знакомство с историей возникновения и распространения православной культуры; знание и понимание основ духовной традиции православия;

- формирование умений устанавливать связь между религиозной культурой и повседневным поведением людей, анализировать жизненные ситуации, нравственные проблемы и сопоставлять их с нормами религиозной культуры; формирование личностной и гражданской позиции по отношению к различным явлениям действительности;

- знакомство с описанием содержания священных книг, с историей, описанием и архитектурно-художественными особенностями священных сооружений, с историей и традициями основных религиозных праздников;

- осознание места и роли православной культуры в истории России.

Содержание модуля

Наша Родина Россия.

Введение в православную духовную традицию. Особенности восточного христианства. Введение в исламскую духовную традицию. Введение в буддийскую духовную традицию. Введение в иудейскую духовную традицию.

Культура и религия. Древнейшие верования. Религии мира и их основатели. Священные книги религий мира. Хранители предания в религиях мира. Человек в религиозных традициях мира. Священные сооружения.

Искусство в религиозной культуре. Религии России. Религия и мораль. Нравственные заповеди в религиях мира. Религиозные ритуалы. Обычай и обряды. Религиозные ритуалы в искусстве. Календари религий мира. Праздники в религиях мира. Семья, семейные ценности. Долг, свобода, ответственность, учение и труд. Милосердие, забота о слабых, взаимопомощь, социальные проблемы общества и отношение к ним разных религий. Любовь и уважение к Отечеству. Патриотизм многонационального и многоконфессионального народа России.

Тематическое планирование

№	Название темы	Количество часов
1	Россия — наша Родина	1
2	Культура и религия	1
3	Человек и Бог в православии	1
4	Православная молитва.	1
5	Библия и Евангелие	1
6	Проповедь Христа	1
7	Христос и Его крест	1
8	Пасха.	1
9	Православное учение о человеке.	1
10	Совесть и раскаяние.	1
11	Заповеди.	1
12	Милосердие и сострадание.	1
13	Золотое правило этики. 1 14	1
14	Храм.	1
15	Икона.	1
16	Творческие работы учащихся.	1
17	Подведение итогов праздничного проекта.	1
18	Как христианство пришло на Русь.	1
19	Подвиг.	1
20	Заповеди блаженств.	1
21	Зачем творить добро?	1

22	Чудо в жизни христианина.	1
23	Православие о Божием суде.	1
24	Таинство Причастия.	1
25	Монастырь.	1
26	Отношение христианина к природе.	1
27	Христианская семья.	1
28	Защита Отечества.	1
29	Христианин в труде	1
30	Любовь и уважение к Отечеству.	1
31	Святые православия, ислама, буддизма, иудаизма	1
32	Основные нравственные заповеди православия, ислама, буддизма, иудаизма, светской этики	1
33	Российские православные, исламские, буддийские, иудейские и светские семьи	1
34	Отношение к труду и природе в православии, исламе, буддизме, иудаизме, светской этике	1
	Итого	34

Модуль «Основы исламской культуры».

Предметные результаты модуля:

- освоение основополагающих понятий учебного модуля «Основы исламской культуры»; знакомство с историей возникновения и распространения культуры; знание и понимание основ духовной традиций;

- формирование умений устанавливать связь между религиозной культурой и повседневным поведением людей, анализировать жизненные ситуации, нравственные проблемы и сопоставлять их с нормами религиозной культуры; формирование личностной и гражданской позиции по отношению к различным явлениям действительности;

- знакомство с описанием содержания священных книг, с историей, описанием и архитектурно-художественными особенностями священных сооружений, с историей и традициями основных религиозных праздников;

- осознание места и роли исламской культуры в истории России.

Содержание модуля

Россия – наша Родина.

Введение в исламскую духовную традицию. Культура и религия. Пророк Мухаммад — образец человека и учитель нравственности в исламской традиции. Во что верят правоверные мусульмане. Добро и зло в исламской традиции. Золотое правило нравственности. Любовь к ближнему. Отношение к труду. Долг и ответственность. Милосердие и сострадание. Столпы ислама и исламской этики. Обязанности мусульман. Для чего построена и как устроена мечеть. Мусульманское летоисчисление и календарь. Ислам в России. Семья в исламе. Нравственные ценности ислама. Праздники исламских народов России: их происхождение и особенности проведения. Искусство ислама.

Любовь и уважение к Отечеству. Патриотизм многонационального и многоконфессионального народа России.

Тематическое планирование

№	Название темы	Количество часов
1	Россия — наша Родина	1
2	Колыбель ислама	1
3	Пророк Мухаммад	3
4	Хиджра	1

5	Коран и Сунна	1
6	Во что верят мусульмане (вера в Аллаха, в ангелов и посланников Бога, в Божественные Писания, в Судный день, в предопределение)	3
7	Обязанности мусульман. Пять столпов исламской веры	5
8	Творческие работы учащихся. Доработка творческих работ учащихся при участии взрослых и друзей	2
9	История ислама в России	1
10	Нравственные ценности ислама: сотворение добра, дружба и взаимопомощь, семья в исламе, родители и дети, отношение к старшим, традиции гостеприимства, ценность и польза образования	7
11	Достижения исламской культуры: наука, искусство	2
12	Праздники ислама	1
13	Любовь и уважение к Отечеству	1
14	Святыни православия, ислама, буддизма, иудаизма	1
15	Основные нравственные заповеди православия, ислама, буддизма, иудаизма, светской этики	1
16	Российские православные, исламские, буддийские, иудейские, светские семьи	1
17	Отношение к труду и природе в православии, исламе, буддизме, иудаизме, светской этике	1
18	Резерв	1
	Итого	34

Модуль «Основы иудейской культуры»

Предметные результаты модуля:

- освоение основополагающих понятий учебного модуля «Основы иудейской культуры»; знакомство с историей возникновения и распространения культуры; знание и понимание основ духовной традиций;

- формирование умений устанавливать связь между религиозной культурой и повседневным поведением людей, анализировать жизненные ситуации, нравственные проблемы и сопоставлять их с нормами религиозной культуры; формирование личностной и гражданской позиции по отношению к различным явлениям действительности;

- знакомство с описанием содержания священных книг, с историей, описанием и архитектурно-художественными особенностями священных сооружений, с историей и традициями основных религиозных праздников;

- осознание места и роли иудейской культуры в истории России.

Содержание модуля

Россия – наша Родина.

Введение в иудейскую духовную традицию. Культура и религия. Тора — главная книга иудаизма. Классические тексты иудаизма. Патриархи еврейского народа. Пророки и праведники в иудейской культуре. Храм в жизни иудеев. Назначение синагоги и ее устройство. Суббота (Шабат) в иудейской традиции. Иудаизм в России. Традиции иудаизма в повседневной жизни евреев. Ответственное принятие заповедей. Еврейский дом. Знакомство с еврейским календарем: его устройство и особенности. Еврейские праздники: их история и традиции. Ценности семейной жизни в иудейской традиции.

Любовь и уважение к Отечеству. Патриотизм многонационального и многоконфессионального народа России.

Тематическое планирование

№	Название темы	Количество часов
---	---------------	------------------

1	Россия — наша Родина	1
2	Введение в иудейскую духовную традицию. Культура и религия	1
3	Тора — главная книга иудаизма. Сущность Торы. «Золотое правило Гилеля».	1
4	Письменная и Устная Тора. Классические тексты иудаизма	1
5	Патриархи еврейского народа.	1
6	Евреи в Египте: от Йосефа до Моше	1
7	Исход из Египта	1
8	Дарование Торы на горе Синай	1
9	Пророки и праведники в иудейской культуре	2
10	Храм в жизни иудеев	1
11	Назначение синагоги и её устройство	1
12	Суббота (Шабат) в иудейской традиции. Субботний ритуал.	1
13	Молитвы и благословения в иудаизме	1
14	Добро и зло	1
15	Творческие работы учащихся	2
16	Иудаизм в России	1
17	Основные принципы иудаизма	2
18	Милосердие, забота о слабых, взаимопомощь	1
19	Традиции иудаизма в повседневной жизни евреев	1
20	Совершеннолетие в иудаизме. Ответственное принятие заповедей	1
21	Еврейский дом — еврейский мир: знакомство с историей и традицией	1
22	Еврейский календарь	1
23	Еврейские праздники: их история и традиции	2
24	Ценности семейной жизни в иудейской традиции. Праматери еврейского народа	1
25	Ценности семейной жизни в иудейской традиции	1
26	Любовь и уважение к Отечеству	1
27	Святыни буддизма, православия, ислама, иудаизма	1
28	Основные нравственные заповеди православия, ислама, буддизма, иудаизма, светской этики	1
29	Российские православные, исламские, буддийские, иудейские, светские семьи	1
30	Отношение к труду и природе в православии, исламе, буддизме, иудаизме, светской этике	1
	Итого	34

Модуль «Основы мировых религиозных культур».

Предметные результаты модуля:

- знакомство с историей возникновения и распространения религиозных культур; знание и понимание основ их духовных традиций;
- формирование умений устанавливать связь между религиозной культурой и повседневным поведением людей, анализировать жизненные ситуации, нравственные проблемы и сопоставлять их с нормами религиозной культуры; формирование личностной и гражданской позиции по отношению к различным явлениям действительности;

Содержание модуля

Россия – наша Родина.

Культура и религия. Религии мира и их основатели. Священные книги религий мира. Хранители предания в религиях мира. Человек в религиозных традициях мира. Священные сооружения. Искусство в религиозной культуре. Религии России. Религия и мораль. Нравственные заповеди в религиях мира. Религиозные ритуалы. Обычаи и обряды. Религиозные ритуалы в искусстве. Календари религий мира. Праздники в религиях мира. Семья, семейные ценности. Долг, свобода, ответственность, учение и труд. Милосердие, забота о слабых, взаимопомощь, социальные проблемы общества и отношение к ним разных религий.

Любовь и уважение к Отечеству. Патриотизм многонационального и многоконфессионального народа России.

Тематическое планирование

№ п/п	Название раздела, темы	Количество часов
1.	Россия — наша Родина	1
2	Культура и религия	1
3	Возникновение религий. Религии мира и их основатели.	2
4	Священные книги религий мира	2
5	Хранители предания в религиях мира	1
6	Добро и зло. Понятие греха, раскаяния и воздаяния	2
7	Человек в религиозных традициях мира	1
8	Священные сооружения	2
9	Искусство в религиозной культуре.	2
10	Творческие работы учащихся.	2
11	История религий в России	2
12	Религиозные ритуалы. Обычаи и обряды	2
13	Паломничества и святыни	1
14	Праздники и календари	2
15	Религия и мораль. Нравственные заповеди в религиях мира	2
16	Милосердие, забота о слабых, взаимопомощь	1
17	Семья.	1
18	Долг, свобода, ответственность, труд	1
19	Любовь и уважение к Отечеству	1
20	Святыни православия, ислама, буддизма, иудаизма	1
21	Основные нравственные заповеди православия, ислама, буддизма, иудаизма, светской этики	1
22	Российские православные, исламские, буддийские, иудейские, светские семьи	1
23	Отношение к труду и природе в православии, исламе, буддизме, иудаизме, светской этике	1
24	Резерв	1
Итого		34

Модуль «Основы светской этики»

Добрый жить на свете веселей. Правила общения для всех. От добрых правил — добрые слова и поступки. Каждый интересен. Премудрости этикета. Красота этикета. Простые школьные и домашние правила этикета. Чистый ручеек нашей речи. В развитии добрый чувств — творение души. Природа — волшебные двери к добру и доверию. Чувство родины. Жизнь протекает среди людей. Чтобы быть коллективом. Коллектив начинается с меня. Мой класс — мои друзья. Ежели душевны вы и к этике не глухи. Жизнь священна. Человек рождён для добра. Милосердие — закон

жизни. Жить во благо себе и другим. Следовать нравственной установке. Достоинство жить среди людей. Уметь понять и простить. Простая этика поступков. Общение и источники преодоления. Ростки нравственного поведения. Доброте сопутствует терпение. Действия с приставкой «со» — вместе. С чего начинается Родина... В тебе взрослеет патриот и гражданин. Человек как чело века. Слово, обращённое к себе.

Любовь и уважение к Отечеству. Патриотизм многонационального и многоконфессионального народа России.

Тематическое планирование

№ п/п	Название раздела, темы	Количество часов
1	Этика общения	4
2	Этикет	4
3	Этика человеческих отношений	4
4	Этика отношений в коллективе	4
5	Простые нравственные истины	5
6	Душа обязана трудиться.	4
7	Посеешь поступок – пожнёшь характер	4
8	Судьба и Родина едины	5
Итого		34

2.2.1.9.Тифлографика.

Изобразительное искусство. Рабочие программы. Предметная линия учебников Б.М. Неменского 1 - 4 классы / Под редакцией Б.М. Неменского - М.: Просвещение

Изучение учебного предмета «Тифлографика» в начальной школе направлено на достижение следующих **целей**:

- адекватное восприятие действительности, развитие наблюдательности, образного мышления, пространственной ориентировки и познавательной деятельности, формирование целостной картины мира;

- овладение элементарными практическими умениями и навыками в доступных видах художественной деятельности.

На изучение предмета отводится 169 часов (по 1 часу в неделю в 1-5 классах)

Технические средства и приемы рельефного рисования

Значение и назначение тифлографики для слепого обучающегося.

Значение рельефного рисунка для учебно-практической деятельности. Тифлографические приборы для рисования слепых (Приборы: Н.А. Семевского, Н.В.Клушиной, «Школьник» и др.). Инструменты и приспособления приборов для рисования. Правила и приемы пользования инструментами для выполнения рельефных изображений. Правила техники безопасности при работе с инструментами. Ориентировка на приборе. Приемы проведения линий, деление изобразительной плоскости на две и четыре равные части с помощью инструментов и приспособлений. Приемы выполнения изображений. Приемы работы на бумаге, на пластической массе, на пленке.

Планируемые результаты

Личностные

- формирование самооценки с осознанием своих возможностей в учении; умение видеть свои достоинства и недостатки, уважать себя и верить в успех;

- формирование любознательности и интереса к новому содержанию и способам решения проблем;

- приобретение новых знаний и умений;

- наличие ориентации на образец поведения «успешного ученика» как примера для

подражания;

- формирование умения ориентироваться в пространственной среде; владение навыками коммуникации и принятыми ритуалами социального взаимодействия;
- принятие соответствующих возрасту ценностей и социальных ролей;
- формирование установки на охрану зрения и сохраненных анализаторов

Метапредметные:

- овладение способностью принимать и сохранять цели и задачи учебной деятельности, поиска средств ее осуществления;
- формирование умения понимать причины успеха (неуспеха) учебной деятельности и способности конструктивно действовать даже в ситуациях неуспеха;
- освоение начальных форм познавательной и личностной рефлексии;
- овладение логическими действиями сравнения, анализа, синтеза, обобщения;
- готовность слушать собеседника и вести диалог;
- адекватно оценивать собственное поведение и поведение окружающих;
- овладение начальными сведениями о сущности и особенностях объектов в соответствии с содержанием конкретного учебного предмета.

Предметные результаты:

- освоение первоначальных представлений о роли изобразительного искусства в жизни человека;
- овладение основами художественной культуры (в том числе на материале художественной культуры родного края), развитие эстетического отношения к миру;
- понимание красоты как ценности;
- развитие потребности в художественном творчестве и общении с искусством;
- овладение элементарными практическими умениями и навыками в доступных видах художественной деятельности;
- выражение в творческих работах своего отношения к окружающему миру;
- развитие зрительного восприятия, внимания, памяти, зрительно-моторной координации, ориентировки в пространстве и возможности творческого самовыражения;
- овладение умениями и навыками выполнения реалистических изображений.

Содержание курса 1 класс

Ты изображаешь, украшаешь и строишь. Ты учишься изображать. Изображения всюду вокруг нас. Мастер Изображения учит видеть. Изображать можно пятном. Изображать можно в объеме. Изображать можно линией. Разноцветные краски. Изображать можно и то, что невидимо (настроение). Художники и зрители (обобщение темы). Ты украшаешь Мир полон украшений. Цветы. Красоту нужно уметь замечать. Узоры на крыльях. Ритм пятен. Красивые рыбы. Монотипия. Украшения птиц. Объемная аппликация. Узоры, которые создали люди. Как украшает себя человек. Мастер Украшения помогает сделать праздник (обобщение темы). Ты строишь Постройки в нашей жизни. Дома бывают разными. Домики, которые построила природа. Дом снаружи и внутри. Строим город. Все имеет свое строение. Строим вещи. Город, в котором мы живем (обобщение темы). Изображение, украшение, постройка всегда помогают друг другу Три Брата-Мастера всегда трудятся вместе. Праздник весны. Сказочная страна. Времена года. Здравствуй, лето! Урок любования (обобщение темы).

Искусство и ты. Как и чем работает художник? Три основных цвета — желтый, красный, синий. Белая и черная краски. Пастель и цветные мелки, акварель, их выразительные возможности. Выразительные возможности аппликации. Выразительные возможности графических материалов. Выразительность материалов для работы в объеме. Выразительные возможности бумаги. Неожиданные материалы (обобщение темы).

Тематическое планирование 1 класс

№	Тема	Количество часов
1	Ты изображаешь. Знакомство с Мастером Изображения.	8
2	Ты украшаешь. Знакомство с Мастером Украшения	11
3	Ты строишь. Знакомство с Мастером Постройки.	8
4	Изображение, украшение, постройка всегда помогают друг другу.	5
	Резерв	1
	Итого	33

2 класс

Тема 2 класса — «Искусство и ты».

Художественное развитие ребенка сосредотачивается на способах выражения в искусстве чувств человека, на художественных средствах эмоциональной оценки: доброе – злое, взаимоотношении реальности и фантазии в творчестве художника. **ИСКУССТВО И ТЫ Как и чем работает художник?** Три основных цвета – желтый, красный, синий. Белая и черная краски. Пастель и цветные мелки, акварель, их выразительные возможности. Выразительные возможности аппликации. Выразительные возможности графических материалов. Выразительность материалов для работы в объеме. Выразительные возможности бумаги. Неожиданные материалы (обобщение темы).

Реальность и фантазия Изображение и реальность. Изображение и фантазия. Украшение и реальность. Украшение и фантазия. Постройка и реальность. Постройка и фантазия. Братья-Мастера Изображения, Украшения и Постройки всегда работают вместе (обобщение темы).

О чем говорит искусство Изображение природы в различных состояниях. Изображение характера животных. Изображение характера человека: женский образ. Изображение характера человека: мужской образ. Образ человека в скульптуре. Человек и его украшения. О чем говорят украшения. Образ здания. В изображении, украшении, постройке человек выражает свои чувства, мысли, настроение, свое отношение к миру (обобщение темы). Как говорит искусство Теплые и холодные цвета. Борьба теплого и холодного. Тихие и звонкие цвета. Что такое ритм линий? Характер линий. Ритм пятен. Пропорции выражают характер. Ритм линий и пятен, цвет, пропорции – средства выразительности. Обобщающий урок года.

Тематическое планирование 2класс

№	Тема	Количество часов
1	Как и чем работает художник?	12
2	Реальность и фантазия	10
3	О чем говорит искусство	12
	Итого	34

3класс

Тема 3 класса — «Искусство вокруг нас».

Показано присутствие пространственно визуальных искусств в окружающей нас действительности. Учащийся узнает, какую роль играют искусства и каким образом воздействуют на нас дома, на улице, в городе и селе, в театре и цирке, на празднике – везде, где люди живут, трудятся и создают окружающий мир.

Как говорит искусство Теплые и холодные цвета. Борьба теплого и холодного. Тихие и звонкие цвета. Что такое ритм линий? Характер линий. Ритм пятен. Пропорции выражают характер. Ритм линий и пятен, цвет, пропорции — средства выразительности. Обобщающий урок года.

Искусство в твоём доме Твои игрушки. Посуда у тебя дома. Обои и шторы у тебя дома. Мамин платок. Твои книжки. Открытки. Труд художника для твоего дома (обобщение темы).

Искусство на улицах твоего города Памятники архитектуры. Парки, скверы, бульвары. Ажурные ограды. Волшебные фонари. Витрины. Удивительный транспорт. Труд художника на улицах твоего города (села) (обобщение темы).

Тематическое планирование 3 класс

№	Тема	Количество часов
1	Как говорит искусство	12
2	Искусство в твоём доме	12
3	Искусство на улицах твоего города	10
	Итого	34

4 класс

Каждый народ - художник

Художник и зрелище Художник в цирке. Художник в театре. Театр кукол. Маски. Афиша и плакат. Праздник в городе. Школьный карнавал (обобщение темы). Художник и музей Музей в жизни города. Картина – особый мир. Картина-пейзаж. Картина-портрет. Картина-натюрморт. Картины исторические и бытовые. Скульптура в музее и на улице. Художественная выставка (обобщение темы).

Художник и музей Древние города нашей земли Родной угол. Древние соборы. Города Русской земли. Древнерусские воины-защитники. Новгород. Псков. Владимир и Суздаль. Москва. Узорочье теремов. Пир в теремных палатах (обобщение темы).

Истоки родного искусства Пейзаж родной земли. Деревня — деревянный мир. Красота человека. Народные праздники (обобщение темы).

Тематическое планирование 4 класс

№	Тема	Количество часов
1	Художник и зрелище	14
2	Художник и музей	13
3	Истоки родного искусства	7
	Итого	34

5 класс

Древние города нашей земли Родной угол. Древние соборы. Города Русской земли. Древнерусские воины-защитники. Новгород. Псков. Владимир и Суздаль. Москва. Узорочье теремов. Пир в теремных палатах (обобщение темы).

Каждый народ — художник Страна восходящего солнца. Образ художественной культуры Япони. Народы гор и степей. Города в пустыне. Древняя Эллада. Европейские города Средневековья. Многообразие художественных культур в мире (обобщение темы).

Искусство объединяет народы Материнство. Мудрость старости. Сопереживание. Герои-защитники. Юность и надежды. Искусство народов мира (обобщение темы)

Тематическое планирование 4 доп. класс

№	Тема	Количество часов
1	Древние города нашей земли	11
2	Каждый народ художник	10
3	Искусство объединяет народы	13
3	Итого	34

2.2.1.10. Музыка

(Программа для общеобразовательных учреждений. Г. П. Сергеева Е. Д. Критская Т. С. Шмагина. Музыка Рабочие программы Предметная линия учебников Г. П. Сергеевой, Е. Д. Критской 1-4 классы 6-е издание. М.; Просвещение)

Цель: духовно-нравственное воспитание школьников через приобщение к музыкальной культуре как важнейшему компоненту гармонического формирования личности.

На изучение предмета отводится 169 часов (по 1 часу в неделю с 1по 5 класс)

Планируемые результаты

Личностные результаты отражаются в индивидуальных качественных свойствах учащихся, которые они должны приобрести в процессе освоения учебного предмета «Музыка»:

- чувство гордости за свою Родину, российский народ и историю России, осознание своей этнической и национальной принадлежности на основе изучения лучших образцов фольклора, шедевров музыкального наследия русских композиторов, музыки Русской православной церкви, различных направлений современного музыкального искусства России; — целостный, социально ориентированный взгляд на мир в его органичном единстве и разнообразии природы, культур, народов и религий на основе сопоставления произведений русской музыки и музыки других стран, народов, национальных стилей

- умение наблюдать за разнообразными явлениями жизни и искусства в учебной и внеурочной деятельности, их понимание и оценка — умение ориентироваться в культурном многообразии окружающей действительности, участие в музыкальной жизни класса, школы, города и др.;

- уважительное отношение к культуре других народов; сформированность эстетических потребностей, ценностей и чувств;

- развитие мотивов учебной деятельности и личностного смысла учения; овладение навыками сотрудничества с учителем и сверстниками;

- ориентация в культурном многообразии окружающей действительности, участие в музыкальной жизни класса, школы, города и др.;

- формирование этических чувств доброжелательности и эмоционально-нравственной отзывчивости, понимания и сопереживания чувствам других людей;

- развитие музыкально-эстетического чувства, проявляющего себя в эмоционально-ценностном отношении к искусству, понимании его функций в жизни человека и общества.

Метапредметные результаты характеризуют уровень сформированности универсальных учебных действий учащихся, проявляющихся в познавательной и практической деятельности:

- овладение способностями принимать и сохранять цели и задачи учебной деятельности, поиска средств ее осуществления в разных формах и видах музыкальной деятельности;

- освоение способов решения проблем творческого и поискового характера в процессе восприятия, исполнения, оценки музыкальных сочинений;

- формирование умения планировать, контролировать и оценивать учебные действия в соответствии с поставленной задачей и условием ее реализации в процессе познания содержания музыкальных образов; определять наиболее эффективные способы достижения результата в исполнительской и творческой деятельности;

- продуктивное сотрудничество (общение, взаимодействие) со сверстниками при решении различных музыкально-творческих задач на уроках музыки, во внеурочной и внешкольной музыкально-эстетической деятельности;

- освоение начальных форм познавательной и личностной рефлексии; позитивная самооценка своих музыкально-творческих возможностей;

- овладение навыками смыслового прочтения содержания «текстов» различных музыкальных стилей и жанров в соответствии с целями и задачами деятельности;

- приобретение умения осознанного построения речевого высказывания о содержании,

характере, особенностях языка музыкальных произведений разных эпох, творческих направлений в соответствии с задачами коммуникации;

- формирование у младших школьников умения составлять тексты, связанные с размышлениями о музыке и личностной оценкой ее содержания, в устной и письменной форме;

- овладение логическими действиями сравнения, анализа, синтеза, обобщения, установления аналогий в процессе интонационно-образного и жанрового, стилевого анализа музыкальных сочинений и других видов музыкально-творческой деятельности;

- умение осуществлять информационную, познавательную и практическую деятельность с использованием различных средств информации и коммуникации (включая пособия на электронных носителях, обучающие музыкальные программы, цифровые образовательные ресурсы, мультимедийные презентации, работу с интерактивной доской и т. п.).

Предметные результаты изучения музыки отражают опыт учащихся в музыкально-творческой деятельности:

- формирование представления о роли музыки в жизни человека, в его духовно - нравственном развитии;

- формирование общего представления о музыкальной картине мира;

- знание основных закономерностей музыкального искусства на примере изучаемых музыкальных произведений;

- формирование основ музыкальной культуры, в том числе на материале музыкальной культуры родного края, развитие художественного вкуса и интереса к музыкальному искусству и музыкальной деятельности;

- формирование устойчивого интереса к музыке и различным видам (или какому-либо виду) музыкально-творческой деятельности;

- умение воспринимать музыку и выражать свое отношение к музыкальным произведениям;

- умение эмоционально и осознанно относиться к музыке различных направлений: фольклору, музыке религиозной традиции, классической и современной; понимать содержание, интонационно-образный смысл произведений разных жанров и стилей;

- умение воплощать музыкальные образы при создании театрализованных и музыкально-пластических композиций, исполнении вокально-хоровых произведений, в импровизациях.

В результате изучения музыки выпускник начальной школы **научится**: • воспринимать музыку различных жанров, размышлять о музыкальных произведениях как способе выражения чувств и мыслей человека, эмоционально откликаться на искусство, выражая свое отношение к нему в различных видах деятельности;

- ориентироваться в музыкально-поэтическом творчестве, в многообразии фольклора России, сопоставлять различные образцы народной и профессиональной музыки, ценить отечественные народные музыкальные традиции;

- соотносить выразительные и изобразительные интонации, узнавать характерные черты музыкальной речи разных композиторов, воплощать особенности музыки в исполнительской деятельности;

- общаться и взаимодействовать в процессе ансамблевого, коллективного (хорового и инструментального) воплощения различных художественных образов;

- исполнять музыкальные произведения разных форм и жанров (пение, драматизация, музыкально-пластическое движение, инструментальное музицирование, импровизация и др.);

- определять виды музыки, сопоставлять музыкальные образы в звучании различных музыкальных инструментов;

- оценивать и соотносить содержание и музыкальный язык народного и профессионального музыкального *творчества разных стран мира*.

Содержание курса

Основное содержание курса представлено следующими содержательными линиями:

«Музыка в жизни человека», «Основные закономерности музыкального искусства», «Музыкальная картина мира».

Музыка в жизни человека. Истоки возникновения музыки. Рождение музыки как естественное проявление человеческих чувств. Звучание окружающей жизни, природы, настроений, чувств и характера человека. Обобщенное представление об основных образно-эмоциональных сферах музыки и о многообразии музыкальных жанров и стилей. Песня, танец, марш и их разновидности. Песенность, танцевальность, маршевость. Опера, балет, симфония, концерт, сюита, кантата, мюзикл. Отечественные народные музыкальные традиции. Народное творчество России. Музыкальный и поэтический фольклор: песни, танцы, действия, обряды, скороговорки, загадки, игры-драматизации. Историческое прошлое в музыкальных образах. Народная и профессиональная музыка. Сочинения отечественных композиторов о Родине. Духовная музыка в творчестве композиторов.

Основные закономерности музыкального искусства. Интонационно-образная природа музыкального искусства. Выразительность и изобразительность в музыке. Интонация как озвученное состояние, выражение эмоций и мыслей. Интонации музыкальные и речевые. Сходство и различие. Интонация — источник музыкальной речи. Основные средства музыкальной выразительности (мелодия, ритм, темп, динамика, тембр, лад и др.). Музыкальная речь как способ общения между людьми, ее эмоциональное воздействие. Композитор — исполнитель — слушатель. Особенности музыкальной речи в сочинениях композиторов, ее выразительный смысл. Нотная запись как способ фиксации музыкальной речи. Элементы нотной грамоты. Развитие музыки — сопоставление и столкновение чувств и мыслей человека, музыкальных интонаций, тем, художественных образов. Основные приёмы музыкального развития (повтор и контраст). Формы построения музыки как обобщенное выражение художественно-образного содержания произведений. Формы одночастные, двух- и трехчастные, вариации, рондо и др.

Музыкальная картина мира. Интонационное богатство музыкального мира. Общие представления о музыкальной жизни страны. Детские хоровые и инструментальные коллективы, ансамбли песни и танца. Выдающиеся исполнительские коллективы (хоровые, симфонические). Музыкальные театры. Конкурсы и фестивали музыкантов. Музыка для детей: радио- и телепередачи, видеофильмы, звукозаписи (CD, DVD). Различные виды музыки: вокальная, инструментальная, сольная, хоровая, оркестровая. Певческие голоса: детские, женские, мужские. Хоры: детский, женский, мужской, смешанный. Музыкальные инструменты. Оркестры: симфонический, духовой, народных инструментов. Народное и профессиональное музыкальное творчество разных стран мира. Многообразие этнокультурных, исторически сложившихся традиций.

Региональные музыкально-поэтические традиции: содержание, образная сфера и музыкальный язык.

Тематическое планирование

1 класс

№	Тема	Количество часов
1	«Музыка вокруг нас»	16
2	«Музыка и ты»	17
	Итого	33

2 класс

№	Тема	Количество часов
1	Россия - Родина моя	3
2	День, полный событий	6
3	О России петь – что стремиться в храм	5
4	Гори, гори ясно, чтобы не погасло!	4
5	В музыкальном театре	5
6	В концертном зале	5

7	Чтоб музыкантом быть, так надобно уменье...	6
	Итого	34

3 класс

№	Тема	Количество часов
1	Россия - Родина моя	5
2	День, полный событий	4
3	О России петь – что стремиться в храм	4
4	Гори, гори ясно, чтобы не погасло!	4
5	В музыкальном театре	6
6	В концертном зале	6
7	Чтоб музыкантом быть, так надобно уменье...	5
	Итого	34

4 класс

№	Тема	Количество часов
1	Мелодия. Ты запой мне ту песню... «Что не выразишь словами, звуком на душу навей...»	1
2	Как сложили песню. Звучащие картины. «Ты откуда русская, зародилась, музыка?»	2
3	Я пойду по полю белому... На великий праздник собралась Русь!	1
4	Святые земли Русской. Илья Муромец. Былинный напев	2
5	Праздников праздник, торжество из торжеств	3
6	Родной обычай старины.	4
7	Приют спокойствия, трудов и вдохновения..	2
8	Что за прелесть эти сказки!	5
9	Ярмарочное гулянье.	3
10	Святогорский монастырь	2
11	Зимнее утро. Зимний вечер.	2
12	Композитор - имя ему народ. Музыкальные инструменты России.	3
13	Оркестр русских народных инструментов.	4
	Итого	34

5 класс

№	Тема	Количество часов
1	Музыкальные инструменты. Вариации на тему рококо.	2
2	Старый замок. Счастье в сирени живет...	1
3	«Не молкнет сердце чуткое Шопена...» Танцы, танцы, танцы.	1
4	«Патетическая» соната. Годы странствий.	2
5	Царит гармония оркестра.	3
6	Опера «Иван Сусанин».	3
7	За Русь мы все стеной стоим...	3
8	Исходила младёшенька.	1
9	Русский восток. Сезам, откройся!	2
10	Балет «Петрушка». Театр музыкальной комедии.	2
11	Прелюдия Исповедь души.	3
12	Мастерство исполнителя	3
13	В интонации спрятан человек.	2

14	Музыкальные инструменты.	3
15	Музыкальный сказочник	1
16	Рассвет на Москве-реке	1
17	Обобщающий урок по теме «Мастерство исполнителя»	1
	Итого	34

Музыка

(Алеев В. В., Науменко Т. И., Кичак Т. Н. Музыка. 1—4 классы. Рабочая программа)

Планируемые результаты

В области **личностных** результатов:

- наличие широкой мотивационной основы учебной деятельности, включающей социальные, учебно-познавательные и внешние мотивы;
- ориентация на понимание причин успеха в учебной деятельности;
- наличие учебно-познавательного интереса к новому учебному материалу и способам решения новой частной задачи;
- наличие способности к самооценке на основе критерия успешности учебной деятельности; — наличие основы гражданской идентичности личности в форме осознания «Я» как гражданина России, чувства сопричастности и гордости за свою Родину, народ и историю, осознание ответственности человека за общее благополучие;
- наличие основы ориентации в нравственном содержании и смысле поступков как собственных, так и окружающих людей;
- наличие эмпатии как понимания чувств других людей и сопереживания им;
- выражение чувства прекрасного и эстетических чувств на основе знакомства с произведениями мировой и отечественной музыкальной культуры;
- наличие эмоционально-ценностного отношения к искусству;
- развитие этических чувств;
- реализация творческого потенциала в процессе коллективного (индивидуального) музицирования;
- позитивная самооценка своих музыкально-творческих способностей.

В области **метапредметных** результатов:

- осуществление поиска необходимой информации для выполнения учебных заданий с использованием учебников и рабочих тетрадей;
- умение строить речевые высказывания о музыке (музыкальных произведениях) в устной и письменной форме;
- умение ориентироваться на разнообразие способов решения смысловых и художественно-творческих задач (в соответствии с требованиями учебника для 4 класса)
- умение формулировать собственное мнение и позицию;
- умение использовать знаково-символические средства, представленные в нотных примерах учебников, для решения задач;
- понимание основ смыслового чтения художественных и познавательных текстов; умение выделять существенную информацию из текстов разных видов;
- умение проводить простые аналогии и сравнения, устанавливать простые классификации между музыкальными произведениями, а также произведениями музыки, литературы и изобразительного искусства по заданным в учебниках критериям;
- установление простых причинно-следственных связей (в соответствии с требованиями учебников);
- осуществление элементов синтеза как составление целого из частей (на примере материала междисциплинарных тем учебников);
- осуществление простых обобщений между отдельными произведениями искусства на основе выявления сущностной связи (на примере материала междисциплинарных тем учебников);

- подведение под понятие на основе существенных признаков музыкального произведения и их синтеза (в соответствии с требованиями учебника для 4 класса);
- наличие стремления находить продуктивное сотрудничество (общение, взаимодействие) со сверстниками при решении музыкально-творческих задач;
- участие в музыкальной жизни класса (школы, города).

В области предметных результатов:

- наличие интереса к предмету «Музыка». Этот интерес отражается в музыкально-творческом самовыражении (пение, игра на детских музыкальных инструментах, участие в импровизации, музыкально-пластическое движение, участие в музыкально-драматических спектаклях);
- определение характера музыкального произведения, его образа, отдельных элементов языка — лада, темпа, тембра, динамики, регистра;
- знание имен выдающихся отечественных и зарубежных композиторов: венских классиков, композиторов — представителей «Могучей кучки», а также И. С. Баха, Ф. Шуберта, Ф. Шопена, Э. Грига, Дж. Верди, М. Глинки, П. Чайковского, Н. Римского-Корсакова, С. Прокофьева;
- умение узнавать характерные черты музыкальной речи, а также изученные произведения вышеназванных композиторов;
- умение воспринимать музыку различных жанров, размышлять о музыкальных произведениях как способе выражения чувств и мыслей человека;
- умение соотносить простые образцы народной и профессиональной музыки;
- общее представление о жанрах балета, оперы, мюзикла;
- умение распознавать художественный смысл различных форм строения музыки (двухчастная, трехчастная, рондо, вариации);
- знание названий различных видов оркестров;
- знание названий групп симфонического оркестра;
- умение соотносить выразительные и изобразительные музыкальные интонации;
- проявление навыков вокально-хоровой деятельности (стремление к передаче характера песни, умение вовремя начинать и заканчивать пение, петь по фразам, слушать паузы, правильно выполнять музыкальные ударения, четко и ясно произносить слова при исполнении, понимать дирижерский жест, исполнять *legato*, *non legato*, правильно распределять дыхание во фразе и делать кульминацию в ней, исполнять длительности и ритмические рисунки — ; . ; . , а также несложные элементы двухголосия — подголоски, фрагментарное пение в терцию, фрагментарное отдаление и сближение голосов — принцип «веера»).

Содержание курса 1 класс

Мир музыкальных звуков Классификация музыкальных звуков. Свойства музыкального звука: тембр, длительность, громкость, высота. Ритм — движение жизни Ритм окружающего мира. Понятие длительностей в музыке. Короткие и длинные звуки. Ритмический рисунок. Акцент в музыке: сильная и слабая доли. «Мелодия — душа музыки» Мелодия — главный носитель содержания в музыке. Интонация в музыке и в речи. Интонация как основа эмоционально-образной природы музыки. Выразительные свойства мелодии. Типы мелодического движения. Аккомпанемент. Музыкальные краски Первоначальные знания о средствах музыкальной выразительности. Понятие контраста в музыке. Лад. Мажор и минор. Тоника. Музыкальные жанры: песня, танец, марш Формирование первичных аналитических навыков. Определение особенностей основных жанров музыки: песня, танец, марш. Музыкальная азбука, или Где живут ноты Основы музыкальной грамоты. Нотная запись как способ фиксации музыкальной речи. Нотоносец, скрипичный ключ, нота, диез, бемоль. Знакомство с фортепианной клавиатурой: изучение регистров фортепиано. Расположение нот первой октавы на нотоносце и клавиатуре. Формирование зрительно-слуховой связи: ноты — клавиши — звуки. Динамические оттенки (форте, пиано). Я — артист Сольное и ансамблевое музицирование (вокальное

и инструментальное). Творческое соревнование. Музыкально-театрализованное представление Музыкально-театрализованное представление как результат освоения программы по учебному предмету «Музыка» в 1 классе

Тематическое планирование 1 класс

№	Тема	Количество часов
1	«Музыка, музыка всюду нам слышна...»	33

Содержание курса 2 класс

Народное музыкальное искусство. Традиции и обряды Музыкальный фольклор. Народные игры. Народные инструменты. Широка страна моя родная Государственные символы России (герб, флаг, гимн). Гимн — главная песня народов нашей страны. Гимн Российской Федерации. Мелодия. Мелодический рисунок, его выразительные свойства, фразировка. Многообразие музыкальных интонаций. Великие русские композиторы-мелодисты. Музыкальное время и его особенности Метроритм. Длительности и паузы в простых ритмических рисунках. Ритмоформулы. Такт. Размер. Музыкальная грамота Основы музыкальной грамоты. Расположение нот в первой-второй октавах. Интервалы в пределах октавы, выразительные возможности интервалов.

«Музыкальный конструктор» Мир музыкальных форм. Повторность и вариативность в музыке. Простые песенные формы. Куплетная форма в вокальной музыке. Жанровое разнообразие в музыке Песенность, танцевальность, маршевость в различных жанрах вокальной и инструментальной музыки. Песенность как отличительная черта русской музыки. Средства музыкальной выразительности. Формирование первичных знаний о музыкально-театральных жанрах: путешествие в мир театра (театральное здание, театральный зал, сцена, за кулисами театра). Балет, опера. Я — артист Сольное и ансамблевое музицирование (вокальное и инструментальное). Разучивание песен к праздникам (Новый год, День защитника Отечества, Международный день 8 Марта, годовой круг календарных праздников и др.), подготовка концертных программ. Музыкально-театрализованное представление Музыкально-театрализованное представление как важный этап освоения программы во 2 классе.

Тематическое планирование 2 класс

№	Тема	Количество часов
1	«Музыкальная прогулка»;	34

Содержание курса 3 класс

Музыкальный проект «Сочиняем сказку» Применение приобретенных знаний, умений и навыков в творческо-исполнительской деятельности. Создание творческого проекта силами обучающихся, педагогов, родителей. Формирование умений и навыков ансамблевого и хорового пения. Практическое освоение и применение элементов музыкальной грамоты. Развитие музыкально-слуховых представлений в процессе работы над творческим проектом. Широка страна моя родная Творчество народов России. Формирование знаний о музыкальном и поэтическом фольклоре, национальных инструментах, национальной одежде. Развитие навыков ансамблевого, хорового пения. Элементы двухголосия. Музыкально-театрализованное представление как важнейший этап освоения программы в 3 классе.

Тематическое планирование 3 класс

№	Тема	Количество часов
1	«О чем рассказывает музыка»	34

Содержание курса 4 класс

Мир оркестра Симфонический оркестр. Формирование знаний об основных группах симфонического оркестра: виды инструментов, тембры. Жанр концерта: концерты для солирующего инструмента (скрипки, фортепиано, гитары и др.) и оркестра. Музыкальная грамота

Основы музыкальной грамоты. Чтение нот. Пение по нотам с тактированием. Исполнение канонов. Интервалы и трезвучия. Формы и жанры в музыке Простые двухчастная и трехчастная формы, вариации в музыкальном материале. Форма рондо. Я — артист Сольное и ансамблевое музицирование (вокальное и инструментальное). Творческое соревнование. Разучивание песен к праздникам (Новый год, День защитника Отечества, Международный день 8 Марта, годовой круг календарных праздников, праздники церковного календаря и др.), подготовка концертных программ. Песни народов мира Песня как отражение истории культуры и быта различных народов мира. Музыкально-театрализованное представление.

Тематическое планирование 4 класс

№	Тема	Количество часов
1	«О чем рассказывает музыка»	5
2	«Музыкальное путешествие».	29

Содержание курса 4 доп. класс

Образное и жанровое содержание, структурные, мелодические и ритмические особенности песен народов мира. Музыкальная грамота Основы музыкальной грамоты. Ключевые знаки и тональности (до двух знаков). Чтение нот. Пение по нотам с тактированием. Исполнение канонов. Интервалы и трезвучия. Средства музыкальной выразительности. Оркестровая музыка Виды оркестров: симфонический, камерный, духовой, народный, джазовый, эстрадный. Формирование знаний об основных группах, особенностях устройства и тембров инструментов. Оркестровая партитура. Электромusикальные инструменты. Синтезатор как инструмент-оркестр. Музыкально-сценические жанры Балет, опера, мюзикл. Ознакомление с жанровыми и структурными особенностями и разнообразием музыкально-театральных произведений. Музыка кино Формирование знаний об особенностях киномузыки. Информация о композиторах, сочиняющих музыку к детским фильмам. Я — артист Сольное и ансамблевое музицирование (вокальное и инструментальное). Творческое соревнование. Разучивание песен к праздникам (Новый год, День защитника Отечества, Международный день 8 Марта, годовой круг календарных праздников, праздники церковного календаря и др.), подготовка концертных программ. Музыкально-театрализованное представление Музыкально-театрализованное представление как итоговый результат освоения программы.

Тематическое планирование 4 доп. класс

№	Тема	Количество часов
1	«Музыкальное путешествие».	34

2.2.1.11. Технология

Лутцева и др. Система «Школа России»1 – 4 классы. Предметная линия учебников Н. И. Роговцевой и др., учеб. пособие для общеобразовательных организаций {Е. А. Лутцева, Н. И. Роговцева, С. В. Анащенкова, Т. П. Зуева} – М: Просвещение

Планируемые результаты 1 класс

Предметные результаты

Общекультурные и общетрудовые компетенции. Основы культуры труда

Обучающийся научится:

- воспринимать предметы материальной культуры как продукт творческой предметно – преобразующей деятельности человека на земле, в воздухе, на воде, в информационном пространстве;
- называть основные виды профессиональной деятельности человека в разных сферах; организовывать рабочее место по предложенному образцу для работы с материалами(бумагой, пластичными материалам) и инструментами (ножницами, стеками, швейной иглой, шилом);
- определять основные этапы создания изделий на производстве;

- соблюдать правила безопасной работы с инструментами и приспособлениями при выполнении изделия; различать материалы и инструменты;
- определять необходимые материалы, инструменты и приспособления в зависимости от вида работы;
- проводить анализ под руководством учителя простейших предметов быта по используемому материалу;
- объяснять значение понятия «технология» (процесс изготовления изделия).
- *Обучающийся получит возможность научиться:*
- *уважительно относиться к труду людей;*
- *определять в своей деятельности элементы профессиональной деятельности человека; организовывать рабочее место для работы с материалами и инструментами;*
- *отбирать материалы и инструменты в зависимости от вида работы;*
- *анализировать предметы быта по используемому материалу.*

Технология ручной обработки материалов. Элементы графической грамоты

Обучающийся научится: узнавать и называть свойства материалов

Бумага и картон:

- называть основные свойства бумаги (цвет, прочность), ее состав (растительные волокна, древесина);
- определять при помощи учителя виды бумаги и картона;
- классифицировать по толщине (тонкая бумага, картон), по поверхности (гофрированная, гладкая).
- сравнивать свойства бумаги и ткани (сминаемость, прочность);
- выбирать необходимый вид бумаги для выполнения изделия.

Текстильные и волокнистые материалы:

- определять под руководством учителя виды тканей и нитей по составу;
- определять свойства ткани (сминаемость, прочность);
- определять виды ниток по назначению и использованию: швейные, вышивальные, вязальные

Природные материалы:

- называть свойства природных материалов;
- сравнивать природные материалы по цвету, форме, прочности

Пластичные материалы:

- называть свойства пластилина: цвет, пластичность, состав (глина, воск, краски);
- сравнивать свойства пластилина и глины (форма, пластичность, цвет)

Конструктор:

- определять детали конструктора, узнавать, называть, выполнять и выбирать технологические приёмы ручной обработки материалов в зависимости от их свойств

Бумага и картон:

- выбирать под руководством учителя приемы и способы работы с бумагой: склеивание, отрезание, рисование, складывание, проглаживание гладилкой, вырезание, отрывание, обрывание по контуру; - размечать детали изделия при помощи шаблона, по линейке;
- соблюдать правила экономного расходования бумаги; - составлять композиции по образцу, в соответствии с собственным замыслом, используя различные техники (аппликация, рваная аппликация мозаика, коллаж, конструирование из различных материалов, моделирование, макетирование);
- выполнять изделия на основе техники оригами;
- изготавливать изделие из бумаги на основе сгибания и вырезания простейшей фигуры;
- использовать способ соединения бумажных изделий при помощи клея, а также мыльным раствором к стеклу;
- использовать в практической работе разные виды бумаги: журнальную, цветную,

гофрированную, картон;

- выполнять раскрой деталей при помощи ножниц и обрыванием по контуру.

Ткани и нитки:

- отмерять длину нитки;
- выполнять строчки прямых стежков, строчки стежков с перевивом змейкой, строчки стежков с перевивом спиралью;
- использовать различные виды стежков в декоративных работах для оформления изделий;
- выполнять разметку р деталей изделия при помощи выкройки; - выполнять раскрой деталей изделия при помощи ножниц;
- создавать разные виды кукол из ниток по одной технологии;
- использовать ткани и нити для украшения одежды и интерьера;
- расходовать экономно ткань и нитки при выполнении изделия;
- пришивать пуговицы с ушком, пуговицы со сквозными отверстиями (пуговицы с 2 отверстиями).

Природные материалы:

- применять на практике различные приёмы работы с природными материалами: склеивание, соединение, деление на части;
- использовать различные способы хранения природных материалов и подготовки их к работе;
- оформлять изделия из природных материалов при помощи окрашивания их гуашью;
- выполнять изделия с использованием различных природных материалов;
- выполнять сборку изделий из природных материалов при помощи клея и пластилина.

Пластичные материалы:

- использовать приёмы деления пластилина с помощью стеки и нитки;
- использовать пластичные материалы для соединения деталей;
- выполнять рельефную аппликацию из пластилина;
- использовать конструктивный способ лепки: вылепливание сложной формы из нескольких частей разных форм путем примазывания одной части к другой;
- использовать пластический способ лепки: лепка и целого куска;
- использовать пластилин для декорирования изделий.

Конструктор:

- использовать приемы работы закручивание и откручивание;
- выбирать и заменять детали конструктора в зависимости от замысла.

Растения, уход за растениями:

- уметь получать, сушить, и проращивать семена по заданной технологии;
- осваивать правила ухода за комнатными растениями и использовать их под руководством учителя;
- проводить долгосрочный опыт на определение всхожести семян;
- наблюдать и фиксировать результаты, определять и использовать инструменты и приспособления, необходимые для ухода за комнатными растениями.

Использовать карандаш и резинку при вычерчивании, рисовании заготовок; -чертить прямые линии по линейке и по намеченным точкам; -использовать правила и способы работы с шилом, швейной иглой, булавками, наперстком, ножницами, гаечным и накидным ключами; - использовать стеки при работе с пластичными материалами, а также при декорировании изделия.

Обучающийся получит возможность научиться: комбинировать различные технологии при выполнении одного изделия; использовать одну технологию для изготовления разных изделий; применять инструменты и приспособления в практической работе в быту и профессиональной деятельности; оформлять изделия по собственному замыслу и на основе предложенного образца.

Конструирование и моделирование

Обучающийся научится: выделять детали конструкции, называть их форму и способ

соединения; анализировать конструкцию изделия по рисунку, фотографии, схеме; изготавливать конструкцию по слайдовому плану и/ или заданным условиям.

Обучающийся получит возможность научиться:

- создавать мысленный образ конструкции и воплощать этот образ в материале;
- изменять вид конструкции.

Практика. Работы на компьютере

Обучающийся научится:

- понимать информацию, представленную в разных формах;
- наблюдать и соотносить разные информационные объекты в учебнике (текст, иллюстративный материал, текстовый план, слайдовый план);
- выполнять простейшие преобразования информации (перевод текстовой информации в рисуночную и/ или табличную форму);
- работать со «Словарем юного технолога».

Обучающийся получит возможность научиться:

- понимать значение компьютера для получения информации;
- различать и использовать информацию, представленную в различных формах;
- наблюдать за действиями взрослых при работе на компьютере и принимать посильное участие в поиске информации;
- находить информацию по заданной теме на основе текста и иллюстраций учебника.

Проектная деятельность

Обучающийся научится:

- составлять план работы на основе слайдов, предложенных в учебнике;
- распределять обязанности в соответствии с заданными условиями при работе в паре.

Обучающийся получит возможность научиться:

- первоначальным навыкам работы над проектом под руководством учителя;
- ставить цели, распределять роли при выполнении изделия, проводить оценку качества выполнения изделия;
- развивать навыки работы в коллективе, умение работать в паре;
- применять на практике правила сотрудничества в коллективной деятельности.

Метапредметные результаты

Регулятивные УУД

Обучающийся научится:

- понимать смысл инструкции учителя и принимать учебную задачу;
- соотносить предлагаемый в учебнике слайдовый план выполнения изделия с текстовым планом;
- составлять план выполнения изделия на основе представленных в учебнике слайдов и проговаривать вслух последовательность выполняемых действий;
- осуществлять действия по образцу и заданному правилу;
- контролировать свою деятельность при выполнении изделия на основе слайдового плана;
- оценивать совместно с учителем результат своих действий на основе заданных в учебнике критериев и рубрики «Вопросы юного технолога» и корректировать их.

Обучающийся получит возможность научиться:

- работать над проектом под руководством учителя и с помощью рубрики «Вопросы юного технолога»;
- ставить цель, обсуждать и составлять план, распределять роли, проводить самооценку;
- воспринимать оценку своей работы, данную учителем и товарищами.

Познавательные УУД

Обучающиеся научатся:

- находить и выделять под руководством учителя необходимую информацию из текстов и

иллюстраций;

- использовать знаково – символическую и навигационную системы учебника;
- выстаивать ответ в соответствии с заданным вопросом; высказывать суждения;
- обосновывать свой выбор; проводить анализ изделий и реальных объектов по заданным критериям, выделять существенные признаки;
- сравнивать, классифицировать под руководством учителя реальные объекты и изделия по заданным критериям.

Обучающийся получит возможность научиться:

- использовать при ответе информацию из таблиц и схем, представленных в учебнике;
- выделять информацию из текстов учебника;
- использовать информацию, полученную из текстов учебника, в практической деятельности.

Коммуникативные УУД

Обучающиеся научатся:

- задавать вопросы и формулировать ответы при выполнении изделия;
- слушать собеседника, уметь договариваться и принимать общее решение;
- выполнять работу в паре, принимая предложенные правила взаимодействия;
- выслушивать различные точки зрения и высказывать суждения о них.

Обучающийся получит возможность научиться:

- приводить аргументы и объяснять свой выбор;
- вести диалог на заданную тему;
- соглашаться с позицией другого человека или возражать, приводя простейшие аргументы.

Личностные результаты

У обучающегося будет сформировано:

- положительное отношение к труду и профессиональной деятельности человека;
- бережное отношение к окружающему миру и результату деятельности человека;
- представление о причинах успеха и неуспеха в предметно – практической деятельности;
- представление об основных критериях оценивания своей деятельности на основе заданных в учебнике критериев из рубрики «Вопросы юного технолога»;
- представление об этических нормах сотрудничества, взаимопомощи на основе анализа взаимодействия детей при изготовлении изделия;
- представление об основных правилах и нормах поведения; умение организовывать рабочее место и соблюдать правила безопасного использования инструментов и материалов для качественного выполнения изделия;
- стремление использовать простейшие навыки самообслуживания (уборка комнаты; уход за мебелью, комнатными растениями).

Обучающийся получит возможность для формирования:

- внутренней позиции на уровне положительного отношения к школе;
- этических норм (ответственности) на основе анализа взаимодействия учеников при изготовлении изделия;
- эстетических чувств (красивого и не красивого, аккуратного и не аккуратного);
- потребности в творческой деятельности и развитии собственных интересов, склонностей, способностей.

Тематическое планирование 1 класс

№	Тема	Количество часов
1	Давайте познакомимся	3
2	Человек и земля	21
3	Человек и вода	3
4	Человек и воздух	3

5	Человек и информация	3
	Итого	33

2 класс

Предметные результаты

Общекультурные и общетрудовые компетенции. Основы культуры труда.

Обучающийся научится:

- воспринимать предметы материальной культуры как продукт творческой предметно-преобразующей деятельности человека - создателя и хранителя этнокультурного наследия (на примере народных традиционных ремёсел России) в различных сферах: на земле, в воздухе, на воде, в информационном пространстве;

- называть основные виды профессиональной (ремесленной) деятельности человека: гончар, пекарь, корзинщик, плотник, резчик по дереву и т.д.;

- организовывать рабочее место с помощью учителя: - с материалами: бумагой, пластичными материалами, природными материалами (крупями, яичной скорлупой, желудями, скорлупой от орехов, каштанами, ракушками), тканью, ниткам, фольгой; - с инструментами и приспособлениями: ножницами, стеками, швейной иглой, шилом, челноком, пальцами, ножом (для разрезания), циркулем;

- соблюдать правила безопасной работы с инструментами при выполнении изделия;

- различать материалы и инструменты; определять необходимые материалы и инструменты в зависимости от вида работы;

- проводить при помощи учителя анализ простейших предметов быта по используемому материалу, назначению;

- объяснять значение понятия «технология» как процесс изготовления изделия на основе эффективного использования различных материалов.

Обучающийся получает возможность научиться:

- определять в своей деятельности элементы профессиональной деятельности человека;

- называть традиционные для своего края народные промыслы и ремесла;

- осмыслить значимость сохранения этнокультурного наследия России;

- определять виды декоративно-прикладного искусства (хохломянская роспись, городецкая роспись, дымковская игрушка), их особенности, рассказывать об истории их возникновения и способах создания.

Технология ручной обработки материалов. Элементы графической грамоты.

Обучающийся научится:

узнавать и называть основные материалы и их свойства

Бумага и картон: определять виды бумаги (копировальная, металлизированная, калька) и называть их свойства; называть особенности использования различных видов бумаги; называть практическое применение кальки, копировальной и металлизированной бумаги; выбирать и объяснять необходимый вид бумаги для выполнения изделия.

Текстильные и волокнистые материалы: определять структуру и состав ткани под руководством учителя; определять под руководством учителя способ производства тканей (хлопковые и льняные ткани вырабатываются из волокон растительного происхождения; шерстяные производятся из шерстяного волокна, получаемого из шерсти животных; искусственные получают, используя химические вещества); использовать при выполнении изделий способы соединения (сваливание, вязание и ткачество) и обработки волокон натурального происхождения.

Природные материалы: называть свойства природных материалов; сравнивать природные материалы по цвету, форме, прочности; различать виды природных материалов: крупы (просо, гречка и т.д.), яичная скорлупа (цельная и раздробленная на части), желуди, скорлупа от орехов, каштаны, листики, ракушки; сравнивать природные материалы по их свойствам и

способам использования..

Пластичные материалы:

- называть свойства пластилина: цвет, пластичность, состав (глина, воск, краски); сравнивать свойства (цвет, состав, пластичность) и виды (тесто, пластилин, глина) пластичных материалов; называть виды изделий из глины;

- объяснять значение использования пластичных материалов в жизни человека; определять под руководством учителя виды рельефа: барельеф, горельеф, контррельеф; сравнивать различные виды рельефа на практическом уровне.

- экономно расходовать используемые материалы при выполнении изделия или проекта;

- выбирать материалы в соответствии с заданными критериями;

- выполнять простейшие эскизы и наброски;

- изготавливать простейшие изделия (плоские и объёмные) по слайдовому плану, эскизам;

- выполнять разметку материала с помощью циркуля, по линейке, через копировальную и калькированную бумагу, по шаблону, на глаз;

- выполнять разметку на ткани мягким карандашом, кусочком мыла или мела, при помощи шаблона;

- выполнять разметку симметричных деталей;

- оформлять изделия по собственному замыслу на основе предложенного образца;

- узнавать, называть, выполнять и выбирать

Бумага и картон.

Выбирать приёмы и способы работы с бумагой при выполнении изделия: склеивание, отрезание, рисование, складывание, проглаживание гладилкой, вырезание, отрывание, обрывание по контуру; размечать детали изделия при помощи шаблона, по линейке; соблюдать правила экономного расходования бумаги; составлять композиции по образцу, в соответствии с собственным замыслом, используя различные техники (аппликация, рваная аппликация, мозаика, конструирование из различных материалов, моделирование, макетирование); выполнять изделия на основе техники оригами; изготавливать изделие из бумаги на основе сгибания и вырезания простейшей фигуры; использовать способ соединения бумажных изделий при помощи клея; использовать в практической работе разные виды бумаги: журнальную, газетную, цветную, картон; выполнять раскрой деталей при помощи ножниц; использовать приёмы работы с калькой, копировальной и металлизированной бумагой; выполнять различные виды орнамента (геометрический, растительный, зооморфный, комбинированный); выбирать вид бумаги в зависимости от выполняемого изделия (под руководством учителя); использовать новую технологию выполнения изделия основе папье-маше.

Ткани и нитки.

Отмерять длину нити; определять под руководством учителя виды швов: стачные и украшающие, ручные и машинные; выполнять строчки стежков «через край» и «тамбурный шов»; использовать строчки стежков в декоративных работах для оформления изделий; выполнять разметку деталей изделия при помощи выкройки; выполнять раскрой деталей изделия при помощи ножниц; расходовать экономно ткань и нитки при выполнении изделия; использовать приёмы работы с нитками (наматывание); различать виды ниток, сравнивать их свойства (цвет, толщина); выбирать нитки в зависимости от выполняемых работ и назначения; использовать при выполнении изделий новые технологические приёмы: моделирование на основе выполнения аппликации из ткани народных костюмов; плетение в три нитки; конструирование игрушек на основе помпона по собственному замыслу; выполнять изделие в технике изонить; украшать изделия новыми отделочными материалами: тесьмой, блёстками.

Природные материалы.

Применять на практике различные приёмы работы с природными материалами: склеивание, соединение, деление на части; выполнять изделия с использованием различных природных материалов; выполнять сборку изделий из природных материалов при помощи клея и

пластилина; осваивать технологию выполнения мозаики: из крупы, из яичной скорлупы (кракле); создавать композиции на основе целой яичной скорлупы; оформлять изделия из природных материалов при помощи фломастеров, красок и цветной бумаги

Пластичные материалы.

Использовать приёмы деления пластилина с помощью стеки и нитки использовать пластичные материалы для соединения деталей; выполнять рельефную аппликацию из пластилина; использовать конструктивный способ лепки: вылепливание сложной формы из нескольких частей разных форм путём примазывания одной части к другой; лепка мелких деталей приёмом вытягивания; использовать пластилин для декорирования изделий; использовать приём смешивания пластилина для получения новых оттенков; использовать технологию выполнения объёмных изделий - лепки из солёного теста, конструирования из пластичных материалов.

Растения уход за растениями.

- Уметь выращивать лук на перо по заданной технологии; осваивать правила ухода за комнатными растениями; проводить долгосрочный опыт по выращиванию растений, наблюдать и фиксировать результаты; определять и использовать инструменты и приспособления, необходимые для ухода за комнатными растениями.

- использовать инструменты, необходимые при вычерчивании, рисовании заготовок (карандаш, резинка, линейка, циркуль);

- чертить прямые линии по линейке и намеченным точкам; вычерчивать окружность при помощи циркуля по заданному радиусу;

- применять приёмы безопасной работы с инструментами и приспособлениями:

- использовать правила и способы работы с шилом, швейной иглой, булавками, напёрстком, ножницами, челноком, пальцами (вышивание), ножом (разрезание), циркулем, гаечным и накидным ключами;

- использовать правила безопасной работы при работе с яичной скорлупой, металлизированной бумагой;

- осуществлять раскрой ножницами по криволинейному и прямолинейному контуру, разрыванием пальцами, ножом по фальцлинейке.

Обучающийся получит возможность:

- комбинировать различные технологии при выполнении одного изделия;

- изготавливать простейшие изделия (плоские и объёмные) по готовому образцу;

- комбинировать различные технологии при выполнении одного изделия;

- осмысливать возможности использования одной технологии для изготовления разных изделий;

- осмысливать значение инструментов и приспособлений в практической работе, быту и профессиональной деятельности;

- оформлять изделия по собственному замыслу;

- выбирать и заменять материалы и инструменты при выполнении изделий;

- подбирать наиболее подходящий материал для выполнения изделия.

Конструирование и моделирование

Обучающийся научится:

- выделять детали конструкции, называть их форму и определять способ соединения

- анализировать конструкцию изделия по рисунку, фотографии, схеме и готовому образцу;

- изменять детали конструкции изделия для создания разных его вариантов;

- анализировать текстовый и слайдовый планы изготовления изделия;

- изготавливать конструкцию по слайдовому плану или заданным условиям.

Обучающийся получит возможность:

- изменять конструкцию изделия и способ соединения деталей;

- создавать собственную конструкцию изделия по заданному образцу.

Практика работы на компьютере.

Обучающийся научится:

- понимать информацию, представленную в учебнике в разных формах;
- воспринимать книгу как источник информации;
- наблюдать и соотносить разные информационные объекты в учебнике (текст, иллюстративный материал, текстовый и/или слайдовый план) и делать простейшие выводы;
- выполнять простейшие преобразования информации (переводить текстовую информацию в табличную форму);
- заполнять технологическую карту по заданному образцу и/или под руководством учителя;
- осуществлять поиск информации в Интернете под руководством взрослого.

Обучающийся получит возможность:

- понимать значение использования компьютера для получения информации;
- осуществлять поиск информации на компьютере под наблюдением взрослого;
- соблюдать правила работы на компьютере и его использования, бережно относиться к технике;
- набирать и оформлять небольшие по объему тексты;
- отбирать информацию по заданной теме на основе текста и иллюстраций учебника.

Проектная деятельность.

Обучающийся научится:

- восстанавливать и/или составлять план последовательности выполнения изделия по заданному слайдовому и/или текстовому плану;
- проводить сравнение последовательности выполнения разных изделий и находить общие закономерности в их изготовлении;
- выделять этапы проектной деятельности;
- определять задачи каждого этапа проектной деятельности под руководством учителя;
- распределять роли при выполнении изделия под руководством учителя;
- проводить оценку качества выполнения изделия по заданным критериям;

Обучающийся получит возможность:

- определять задачи каждого этапа проектной деятельности;
- ставить цели, самостоятельно распределять роли при выполнении изделия, проводить оценку качества выполнения изделия;
- развивать навыки работы в коллективе, умения работать в паре; применять на практике правила сотрудничества в коллективной деятельности.

Метапредметные результаты

Регулятивные

У обучающегося будут сформированы умения:

- принимать и сохранять учебную задачу при выполнении изделия;
- дополнять слайдовый и /или текстовый план выполнения изделия, предложенный в учебнике недостающими или промежуточными этапами под руководством учителя;
- изменять план выполнения работы при изменении конструкции или материалов;
- проводить рефлексию своих действий по выполнению изделия при помощи учителя;
- осуществлять действия по заданному правилу и собственному плану;
- контролировать свою деятельность при выполнении изделия на основе текстового плана;
- проводить оценку своих действий на основе заданных в учебнике критериев, «Вопросов юного технолога» и корректировать их.

Обучающийся получит возможность для формирования умений:

- работать над проектом под руководством учителя и с помощью рубрики «Вопросы юного технолога»: ставить цель; составлять план, определяя задачи каждого этапа работы над изделием, распределять роли;
- обсуждать и изменять план работы в зависимости от условий;
- проводить самооценку;

- выделять познавательную задачу из практического задания;
- воспринимать оценку своей работы, данную учителем и товарищами, и вносить изменения в свои действия.

Познавательные

У обучающегося будут сформированы умения:

- находить и выделять необходимую информацию из текстов и иллюстраций;
- высказывать суждения, обосновывать и доказывать свой выбор, пользуясь материалами учебника;
- проводить защиту проекта по заданному плану;
- использовать знаки, символы, схемы для заполнения «Технологической карты» и работе с материалами учебника;
- проводить анализ изделий и определять или дополнять последовательность их изготовления под руководством учителя;
- анализировать, сравнивать, классифицировать и обобщать реальные объекты и изделия;
- находить закономерности, устанавливать причинно-следственные связи между реальными объектами и явлениями под руководством учителя.

Обучающийся получит возможность для формирования умений:

- создавать небольшие устные сообщения, используя материалы учебника, собственные знания и опыт;
- выделять информацию из текстов и устных высказываний, переводить её в различные знаково-символические системы, выделять учебные и познавательные задачи;
- проводить сравнение предметов, явлений и изделий по самостоятельно предложенным критериям;
- находить информацию по заданным основаниям и собственным интересам и потребностям;
- читать и работать с текстами с целью использования информации в практической деятельности.

Коммуникативные

У обучающегося будут сформированы умения:

- слушать собеседника, допускать возможность существования другого суждения, мнения;
- договариваться и приходить к общему решению, учитывая мнение партнера при работе в паре и над проектом;
- выполнять работу в паре: договариваться о правилах взаимодействия, общаться с партнёром в соответствии с определёнными правилами;
- формулировать высказывания, задавать вопросы, адекватные ситуации и учебной задаче;
- проявлять инициативу в ситуации общения.

Обучающийся получит возможность для формирования умений:

- воспринимать аргументы, приводимые собеседником;
- соотносить мнение партнёра со своим, высказывать свою оценку, приводя аргументы за и против;
- учиться договариваться, учитывая интересы партнёра и свои;
- вести диалог на заданную тему;
- использовать средства общения для решения простейших коммуникативных задач.

Личностные результаты:

У обучающегося будут сформированы:

- положительное отношение к труду и профессиональной деятельности человека как создателя и хранителя этнокультурного наследия;
- ценностное и бережное отношение к окружающему миру и результату деятельности человека и культурно-историческому наследию;
- интерес к поисково-исследовательской деятельности, предлагаемой в заданиях учебника;

- представление о причинах успеха и неуспеха в предметно-практической деятельности;
 - основные критерии оценивания деятельности других учеников на основе заданных в учебнике критериев и ответов на «Вопросы юного технолога»;
 - этические нормы (сотрудничества, взаимопомощи, ответственности) при изготовлении изделия, работе в паре и выполнении проекта;
 - потребность соблюдать правила безопасного использования инструментов и материалов для качественного выполнения изделия;
 - представления о значении проектной деятельности;
 - интерес к конструктивной деятельности;
 - простейшие навыки самообслуживания (уход за одеждой, ремонт одежды);
- Обучающийся получит возможность для формирования:
- внутренней позиции школьника на уровне положительного отношения к трудовой деятельности;
 - этических норм на основе анализа взаимодействия учеников при изготовлении изделия;
 - ценности коллективного труда в процессе создания изделия и реализации проекта;
 - способности оценивать свою деятельность, определяя по заданным критериям её успешность или неуспешность;
 - представление о себе как о гражданине России;
 - бережного и уважительного отношения к культурно-историческому наследию страны и родного края;
 - уважительного отношения к людям и результатам их трудовой деятельности.
 - эстетических чувств (прекрасного и безобразного);
 - потребности в творческой деятельности;
 - собственных интересов, склонностей и способностей.

Тематическое планирование 2 класс

№	Тема	Количество часов
1	Как работать с учебником	1
2	Человек и земля	23
3	Человек и вода	3
4	Человек и воздух	3
	Человек и информация	4
	Итого	34

3 класс

Личностные результаты

У обучающегося будут сформированы:

- положительное отношение к труду и профессиональной деятельности человека в городской среде;
- ценностное и бережное отношение к окружающему миру и результату профессиональной деятельности человека;
- представление о причинах успеха и неуспеха в предметно-практической деятельности;
- интерес к поисково-исследовательской деятельности, предлагаемой в заданиях учебника и с учётом собственных интересов;
- основные критерии оценивания собственной деятельности и деятельности других учеников (самостоятельно или при помощи ответов на вопросы рубрики «Вопросы юного технолога»);
- этические нормы (сотрудничества, взаимопомощи, ответственности) при выполнении проекта;
- потребность соблюдать правила безопасного использования инструментов и материалов

для качественного выполнения изделия;

- представления о значении проектной деятельности;
- интерес к конструктивной деятельности;
- простейшие навыки самообслуживания;
- понимание чувств других людей.

Обучающийся получит возможность для формирования:

- *внутренней позиции на уровне положительного отношения к трудовой деятельности;*
- *этических норм (долга, сопереживания, сочувствия) на основе анализа взаимодействия людей в профессиональной деятельности;*
- *ценности коллективного труда в процессе реализации проекта;*
- *способности оценивать свою деятельность, определяя по заданным критериям её успешность или неуспешность и способы её корректировки;*
- *представления о себе как о гражданине России и жителе города, посёлка, деревни;*
- *бережного и уважительного отношения к окружающей среде;*
- *уважительного отношения к людям и результатам их трудовой деятельности;*
- *эстетических чувств (прекрасного и безобразного);*
- *потребности в творческой деятельности;*
- *учёта при выполнении изделия интересов, склонностей и способностей других учеников.*

Метапредметные результаты

Регулятивные универсальные учебные действия

У обучающегося будут сформированы умения:

- следовать определённым правилам при выполнении изделия;
- дополнять слайдовый и/или текстовый план выполнения изделия, предложенный в учебнике, недостающими или промежуточными этапами под руководством учителя и/или самостоятельно;
- выбирать средства для выполнения изделия и проекта под руководством учителя;
- корректировать план выполнения работы при изменении конструкции или материалов;
- проводить рефлексию своих действий по выполнению изделия при помощи других учеников;
- вносить необходимые изменения в свои действия на основе принятых правил;
- действовать в соответствии с определённой ролью;
- прогнозировать оценку выполнения изделия на основе заданных в учебнике критериев и рубрики «Вопросы юного технолога» под руководством учителя.

Обучающийся получит возможность для формирования умений:

- *работать над проектом с помощью рубрики «Вопросы юного технолога»: ставить цель, составлять план, определяя задачи каждого этапа работы над изделием, распределять роли; проводить самооценку; обсуждать и изменять план работы в зависимости от условий;*
- *ставить новые задачи при изменении условий деятельности под руководством учителя;*
- *выбирать из предложенных вариантов наиболее рациональный способ выполнения изделия;*
- *прогнозировать сложности, которые могут возникнуть при выполнении проекта;*
- *оценивать качество своей работы.*

Познавательные универсальные учебные действия

У обучающегося будут сформированы умения:

- выделять из текстов информацию, заданную в явной форме;
- высказывать суждения, обосновывать и доказывать свой выбор, приводя факты, основанные на тексте и иллюстрациях учебника;
- проводить защиту проекта по заданному плану с использованием материалов учебника;
- использовать знаки, символы, схемы для заполнения технологической карты и при работе с материалами учебника;

- проводить анализ изделий и определять или дополнять последовательность их выполнения под руководством учителя и/или самостоятельно;
- выделять признаки изучаемых объектов на основе сравнения;
- находить закономерности, устанавливать причинно-следственные связи между реальными объектами и явлениями под руководством учителя и/или самостоятельно;
- проводить сравнение и классификацию по самостоятельно выбранным критериям;
- проводить аналогии между изучаемым материалом и собственным опытом.

Обучающийся получит возможность для формирования умений:

- осуществлять поиск информации в соответствии с поставленной учителем задачей, используя различные ресурсы информационной среды образовательного учреждения;
- высказывать суждения о свойствах объектов, их строении и т. д.;
- осуществлять выбор наиболее эффективных способов решения задач разного характера с учётом конкретных условий;
- устанавливать причинно-следственные связи между объектами и явлениями; □ проводить сравнение предметов, явлений и изделий по самостоятельно предложенным критериям;
- находить информацию по заданным основаниям и в соответствии с собственными интересами и потребностями.

Коммуникативные универсальные учебные действия

У обучающегося будут сформированы умения:

- слушать собеседника, понимать и/или принимать его точку зрения;
- находить точки соприкосновения различных мнений;
- приводить аргументы за и против под руководством учителя при совместных обсуждениях;
- осуществлять попытку решения конфликтных ситуаций (конфликтов интересов) при выполнении изделия, предлагать разные способы решения конфликтных ситуаций;
- оценивать высказывания и действия партнёра, сравнивать их со своими высказываниями и поступками;
- формулировать высказывания, задавать вопросы, адекватные ситуации и учебной задаче;
- проявлять инициативу в ситуации общения.

Обучающийся получит возможность для формирования умений:

- строить монологические высказывания в соответствии с реальной ситуацией, вести диалог на заданную тему, используя различные средства общения, в том числе и средства ИКТ;
- учиться договариваться, учитывая интересы партнёра и свои;
- задавать вопросы на уточнение и/или углубление получаемой информации;
- осуществлять взаимопомощь при взаимодействии в паре, группе.

Предметные результаты

Общекультурные и общетрудовые компетенции. Основы культуры труда Обучающийся научится:

- воспринимать современную городскую среду как продукт преобразующей и творческой деятельности человека — создателя в различных сферах на земле, в воздухе, на воде, в информационном пространстве;
- называть основные виды профессиональной деятельности человека в городе: экскурсовод, архитектор, инженер-строитель, прораб, модельер, закройщик, портной, швея, садовник, дворник и др.;
- бережно относиться к предметам окружающего мира;
- организовывать самостоятельно рабочее место в зависимости от используемых инструментов и материалов;
- соблюдать правила безопасной работы с инструментами при выполнении изделия;
- отбирать материалы и инструменты, необходимые для выполнения изделия, в

зависимости от вида работы, с помощью учителя заменять их;

- проводить самостоятельный анализ простейших предметов быта по используемому материалу;

- проводить анализ конструктивных особенностей простейших предметов быта под руководством учителя и самостоятельно;

- выполнять доступные действия по самообслуживанию и осваивать доступные виды домашнего труда;

- определять самостоятельно этапы изготовления изделия на основе анализа готового изделия, текстового и/или слайдового плана, работы с технологической картой.

Обучающийся получит возможность научиться:

- осмысливать понятие «городская инфраструктура»;

- уважительно относиться к профессиональной деятельности человека;

- осмысливать значимость профессий сферы обслуживания для обеспечения комфортной жизни человека;

- осуществлять под руководством учителя коллективную проектную деятельность.

Технология ручной обработки материалов.

Элементы графической грамоты

Обучающийся научится:

- узнавать и называть основные материалы и их свойства, происхождение, применение в жизни

Бумага и картон:

- определять виды бумаги: копировальная, металлизированная, калькированная — и называть их свойства;

- определять свойства различных видов бумаги: толщина, или объёмная масса; гладкость; белизна; прозрачность; сопротивление разрыву, излому, продавливанию; прочность поверхности; влагопрочность; деформация при намокании; скручиваемость; впитывающая способность;

- называть особенности использования различных видов бумаги; называть практическое применение кальки, копировальной и металлизированной бумаги;

- выбирать необходимый вид бумаги для выполнения изделия и объяснять свой выбор

Текстильные и волокнистые материалы

- определять структуру и состав ткани под руководством учителя;

- определять под руководством учителя способ производства тканей (хлопковые и льняные ткани вырабатываются из волокон растительного происхождения; шерстяные производятся из шерстяного волокна, получаемого из шерсти животных; искусственные получают, используя химические вещества);

- рассказывать о способе производства тканей (ткачество, гобелен).

Природные материалы

- называть свойства природных материалов;

- сравнивать природные материалы по цвету, форме, прочности;

- сравнивать свойства природных материалов при изготовлении изделий из соломки, листьев, веточек и др.;

- знакомиться с новым природным материалом — соложкой, её свойствами и особенностями использования в декоративно-прикладном искусстве;

- знакомиться с новым материалом — пробкой, её свойствами и особенностями использования

Пластичные материалы

- использовать свойства (цвет, состав, пластичность) пластичных материалов при выполнении изделий;

- объяснять значение использования пластичных материалов в жизни человека;

- выбирать материал в зависимости от назначения изделия;

- наблюдать за использованием пластичных материалов в жизнедеятельности человека

Конструктор

- сравнивать свойства металлического и пластмассового конструктора

Металл

- называть свойства проволоки

Бисер

- называть свойства бисера, его виды и способы использования;
- выделять виды изделий из бисера;
- называть свойства лески и особенности её использования;
- объяснять использование лески при изготовлении изделий из бисера

Продукты питания

- объяснять понятия «продукты питания», «рецепт», «ингредиенты», «мерка»;
- определять виды продуктов
- экономно расходовать используемые материалы при выполнении изделия;
- выбирать материалы в соответствии с заданными критериями;
- выполнять простейшие чертежи, эскизы и наброски;
- изготавливать изделия (плоские и объёмные) по слайдовому плану, эскизам, техническим рисункам и простым чертежам;
- выполнять разметку материала с помощью циркуля, по линейке, через копировальную, калькированную бумагу, с помощью шаблонов, на глаз;
- выполнять разметку на ткани мягким карандашом, кусочком мыла или мела, при помощи шаблона;
- выполнять разметку симметричных деталей;
- оформлять изделия по собственному замыслу на основе предложенного образца;
- готовить по рецептам пищу, не требующую термической обработки;
- заполнять простейшую техническую документацию в технологической карте;
- выполнять и выбирать технологические приёмы ручной обработки материалов в зависимости от их свойств

Бумага и картон.

- выбирать приёмы и способы работы с бумагой при выполнении изделия: склеивание, отрезание, рисование, складывание, проглаживание гладилкой, вырезание, отрывание, обрывание по контуру;
- размечать детали изделия при помощи шаблона, циркуля, по линейке, на глаз;
- соблюдать правила экономного расходования бумаги;
- составлять композиции по образцу, в соответствии с собственным замыслом, используя различные техники (аппликация, рваная аппликация, мозаика, конструирование, моделирование, макетирование);
- выполнять различные виды орнамента (геометрический, растительный, зооморфный, комбинированный);
- выполнять изделия на основе техники оригами;
- использовать способ соединения бумажных изделий при помощи клея;
- использовать в практической работе разные виды бумаги: журнальную, газетную, цветную, картон;
- выполнять раскрой деталей при помощи ножниц;
- использовать приёмы работы с калькой, копировальной и металлизированной бумагой;
- заменять вид бумаги в зависимости от выполняемого изделия (под руководством учителя);
- выполнять изделия при помощи технологии папье-маше;
- осваивать технологию создания объёмных изделий из бумаги, используя особенности этого материала;

- выполнять раскрой, вырезая симметричные фигуры из гармошки, подгонкой по шаблону;
- осваивать элементы переплётных работ (переплёт листов в книжный блок)
- Ткани и нитки. отмерять длину нити;
- использовать строчки стежков в декоративных работах для оформления изделий;
- выполнять разметку деталей изделия при помощи выкройки;
- выполнять раскрой деталей изделия при помощи ножниц;
- расходовать экономно ткань и нитки при выполнении изделия;
- выбирать нитки в зависимости от выполняемых работ и назначения;
- украшать изделия отделочными материалами: тесьмой, блёстками, используя вышивку и вязаные элементы;
- использовать технологический процесс производства тканей на ткацком станке для выполнения изделия (гобелен);
- называть виды плетения в ткани;
- конструировать новогодние костюмы из ткани;
- обрабатывать ткани при помощи крахмала;
- различать виды ниток, сравнивать их свойства и назначение;
- использовать виды швов при выполнении изделия: стачные и украшающие, ручные и машинные, строчку стежков «через край», тамбурный шов;
- освоить строчки стебельчатых, петельных и крестообразных стежков;
- освоить новые технологические приёмы: создание мягких игрушек из бросовых материалов (старые перчатки, варежки), производство полотна ручным способом (ткачество — гобелен), изготовление карнавального костюма;
- вязать воздушные петли крючком;
- выполнять соединение деталей при помощи натягивания нитей

Природные материалы.

- применять на практике различные приёмы работы с природными материалами;
- использовать при выполнении и оформлении изделий различные природные материалы;
- выполнять сборку изделий из природных материалов при помощи клея и пластилина;
- осваивать технологию выполнения аппликации из соломки;
- осваивать приёмы работы с соложкой (подготавливать соломку к выполнению изделия, используя холодный и горячий способы);
- учитывать цвет и фактуру соломки при создании композиции;
- использовать свойства пробки при создании изделия;
- выполнять композицию из природных материалов;
- оформлять изделия из природных материалов, используя технологии росписи, аппликации

Пластичные материалы.

- использовать приёмы деления пластилина с помощью стеки и нитки;
- использовать пластичные материалы в качестве материала для соединения деталей; использовать конструктивный способ лепки: вылепливание сложной формы из нескольких частей разных форм путём примазывания одной части к другой; лепку мелких деталей приёмом вытягивания;
- использовать пластилин для декорирования изделий;
- использовать технологию выполнения объёмных изделий;
- лепки из солёного теста, конструирования из пластичных материалов.

Конструктор.

- Определять детали, необходимые для выполнения изделия;
- выполнять способы соединения (подвижное и неподвижное) конструктор

Металл.

- осваивать способы работы с проволокой: скручивание, сгибание, откусывание;

- использовать приёмы работы с проволокой при выполнении изделия Бисер. Осваивать технологию бисероплетения;

- выполнять изделия приёмом плетения цепочки

Продукты питания.

- осваивать способы приготовления пищи (без термической обработки и с термической обработкой);

- готовить блюда по рецептам, определяя ингредиенты и способы приготовления;

- использовать мерку для определения веса продуктов

Растения, уход за растениями.

- осваивать способы ухода за парковыми растениями;

- наблюдать и фиксировать результаты;

- определять и использовать инструменты и приспособления, необходимые для ухода за парковыми растениями

- использовать инструменты, необходимые при вычерчивании, рисовании заготовок (карандаш, резинка, линейка, циркуль);

- чертить прямые линии по линейке и намеченным точкам;

- вычерчивать окружность при помощи циркуля по заданному радиусу;

- выполнять эскиз и технический рисунок;

- применять масштабирование при выполнении чертежа;

- уметь читать простейшие чертежи;

- анализировать и использовать обозначения линий чертежа;

- применять приёмы безопасной работы с инструментами;

- использовать правила и способы работы с шилом, швейной иглой, булавками, напёрстком, ножницами, пяльцами (вышивание), ножом (разрезание), циркулем, гаечным и накидным ключами; осмыслить понятие «универсальность инструмента»;

- использовать правила безопасной работы при работе с материалами: яичной скорлупой, металлизированной бумагой;

- осуществлять раскрой ножницами по криволинейному и прямолинейному контуру, разрыванием пальцами;

- осваивать правила работы с новыми инструментами: конграйкой, острогубцами, плоскогубцами;

- осваивать способы работы с кухонными инструментами и приспособлениями;

- использовать правила безопасности и гигиены при приготовлении пищи;

- при сборке изделий использовать приёмы: о окантовка картоном; о крепление кнопками; о склеивание объёмных фигур из развёрток (понимать значение клапанов при склеивании развёртки); о соединение с помощью острогубцев и плоскогубцев; о скручивание мягкой проволоки; о соединение с помощью ниток, клея, скотча.

Обучающийся получит возможность научиться:

- изготавливать простейшие изделия (плоские и объёмные) по готовому образцу;

- комбинировать различные технологии при выполнении одного изделия;

- осмысливать возможности использования одной технологии для изготовления разных изделий;

- осмысливать значение инструментов и приспособлений в практической работе, быту и профессиональной деятельности;

- оформлять изделия по собственному замыслу;

- выбирать и заменять материалы и инструменты при выполнении изделий;

- подбирать наиболее подходящий материал для выполнения изделия.

Конструирование и моделирование

Обучающийся научится:

- выделять детали конструкции, называть их форму, расположение и определять способ

соединения;

- анализировать конструкцию изделия по рисунку, простому чертежу, схеме, готовому образцу;

- частично изменять свойства конструкции изделия;

- выполнять изделие, используя разные материалы;

- повторять в конструкции изделия конструктивные особенности реальных предметов и объектов;

- анализировать текстовый и слайдовый планы изготовления изделия; составлять на основе слайдового плана текстовый и наоборот.

Обучающийся получит возможность научиться:

- сравнивать конструкции реальных объектов и конструкции изделия;

- соотносить объёмную конструкцию из правильных геометрических фигур с изображением развёртки;

- создавать собственную конструкцию изделия по заданному образцу.

Практика работы на компьютере

Обучающийся научится:

- использовать информацию, представленную в учебнике в разных формах, при защите проекта;

- воспринимать книгу как источник информации;

- наблюдать и соотносить разные информационные объекты в учебнике (текст, иллюстративный материал, текстовый план, слайдовый план) и делать выводы и умозаключения;

- выполнять преобразования информации; переводить текстовую информацию в табличную форму;

- самостоятельно заполнять технологическую карту по заданному образцу;

- использовать компьютер для поиска, хранения и воспроизведения информации;

- различать устройства компьютера и соблюдать правила безопасной работы;

- находить, сохранять и использовать рисунки для оформления афиши.

Обучающийся получит возможность научиться:

- переводить информацию из одного вида в другой;

- создавать простейшие информационные объекты;

- использовать возможности Интернета по поиску информации.

Проектная деятельность

Обучающийся научится:

- составлять план последовательности выполнения изделия по заданному слайдовому или текстовому плану;

- определять этапы проектной деятельности;

- определять задачи каждого этапа проектной деятельности под руководством учителя и самостоятельно;

- распределять роли при выполнении изделия под руководством учителя и/или выбирать роли в зависимости от своих интересов и возможностей;

- проводить оценку качества выполнения изделия по заданным критериям;

- проектировать деятельность по выполнению изделия на основе технологической карты как одного из средств реализации проекта.

Обучающийся получит возможность научиться:

- осмысливать понятие «стоимость изделия» и его значение в практической и производственной деятельности;

- выделять задачи каждого этапа проектной деятельности;

- распределять роли при выполнении изделия в зависимости от умения качественно выполнять отдельные виды обработки материалов;

- проводить оценку качества выполнения изделия на каждом этапе проекта и

корректировать выполнение изделия;

- развивать навыки работы в коллективе, умение работать в паре; применять на практике правила сотрудничества.

Тематическое планирование 3 класс

№	Тема	Количество часов
1	Как работать с учебником Путешествуем по городу	1
2	Человек и земля	21
3	Человек и вода	4
4	Человек и воздух	3
5	Человек и информация	5
	Итого	34

4 класс

Личностные результаты

У обучающегося будут сформированы:

- положительное отношение к труду и профессиональной деятельности человека на производстве;

- ценностное и бережное отношение к результату профессиональной деятельности человека;

- осмысление видов деятельности человека на производстве;

- осмысление понятия «универсальные специальности» (слесарь, электрик и т. д.);

- осмысление значения промышленного производства для развития нашего государства;

- интерес к поисковой и исследовательской деятельности, широкая познавательная мотивация;

- ориентация на понимание причин успеха и неуспеха в учебной деятельности;

- критерии оценивания своей деятельности по разным основаниям;

- этические нормы (взаимопомощь, ответственность, долг, сочувствие, сопереживание);

- интерес к производственным процессам и профессиональной деятельности людей;

- представление о производствах, расположенных в регионе проживания ученика, и профессиях, необходимых на данных производствах;

- навыки самообслуживания.

Обучающийся получит возможность для формирования:

- внутренней позиции на уровне понимания необходимости учения, преобладания учебнопознавательных мотивов и умений оценивать результат своей деятельности;

- умения открывать новые способы выполнения изделия и решения учебных задач;

- осознания причин успешности и неуспешности собственной деятельности;

- осмысления способов решения проблемных ситуаций с позиции партнёра по общению и взаимодействию;

- бережного и уважительного отношения к окружающей среде;

- осмысления значения производств для экономического развития страны и региона проживания;

- уважительного отношения к людям и результатам их трудовой деятельности;

- этических чувств (гордость, ответственность, стыд);

- осознанных устойчивых этических предпочтений и ориентации на искусство как значимую сферу человеческой деятельности;

- потребности в творческой деятельности и реализации собственных замыслов;

- учёта при выполнении изделия интересов, склонностей, способностей и потребностей других учеников.

Метапредметные результаты

Регулятивные УУД

У обучающегося будут сформированы умения:

- применять и сохранять учебную задачу при выполнении изделия и реализации проекта;
- учитывать выделенные учителем и/или самостоятельно ориентиры действий в новом учебном материале;
- создавать самостоятельно план выполнения изделия на основе анализа готового изделия;
- определять необходимые этапы выполнения проекта;
- планировать свои действия в соответствии с поставленной учебной задачей;
- проводить контроль и рефлексию своих действий самостоятельно;
- различать способ и результат действий;
- корректировать своё поведение в соответствии с определённой ролью;
- оценивать свою деятельность в групповой и парной работе на основе заданных в учебнике критериев и рубрики «Вопросы юного технолога».

Обучающийся получит возможность для формирования умений:

- *работать над проектом: ставить цель; составлять план, определяя задачи каждого этапа работы над изделием, распределять роли; проводить самооценку; обсуждать и изменять план работы в зависимости от условий;*
- *самостоятельно ставить задачи при изменении условий деятельности или конструкции изделия;*
- *определять наиболее рациональный способ выполнения изделия и/или находить новые способы решения учебной задачи;*
- *прогнозировать затруднения, возможные при определении способа выполнения изделия или изменении конструкции изделия;*
- *определять правильность выполнения действий и вносить необходимые коррективы в процесс выполнения изделия.*

Познавательные УУД

У обучающегося будут сформированы умения:

- выделять из текста информацию о технологии производственного процесса;
- использовать дополнительные источники информации для расширения представлений и собственного кругозора;
- использовать различные знаково-символические средства для представления информации и решения учебных и практических задач;
- использовать знаки, символы, схемы для заполнения технологической карты и при работе с материалами учебника;
- самостоятельно проводить анализ изделий и определять или дополнять последовательность их выполнения;
- самостоятельно находить закономерности, устанавливать причинно-следственные связи между реальными объектами и явлениями;
- самостоятельно проводить защиту проекта по заданным в учебнике критериям;
- работать с информацией, представленной в различных формах;
- обобщать, классифицировать и систематизировать изучаемый материал по заданным критериям;
- выделять существенные признаки изучаемых объектов;
- овладевать общими закономерностями решения познавательных и практических задач.

Обучающийся получит возможность для формирования умений:

- *осуществлять расширенный поиск информации в соответствии с поставленной учителем задачей, используя различные ресурсы информационной среды образовательного учреждения;*
- *осознанно и произвольно строить сообщение;*
- *строить логические суждения, включающие причинно-следственные связи;*

- создавать и/или преобразовывать модели и схемы для решения учебных задач;
- осуществлять выбор наиболее рациональных способов решения практических задач в соответствии с конкретными условиями;
- находить информацию в соответствии с заданными требованиями.

Коммуникативные УУД

У обучающегося будут сформированы умения:

- вести диалог при работе в паре и группе;
- находить конструктивные способы решения проблемных ситуаций, аргументировать свою точку зрения;
- строить монологические высказывания в соответствии с реальной ситуацией, вести диалог на заданную тему, используя различные средства общения, в том числе и средства ИКТ;
- контролировать свои действия и действия партнёра;
- принимать чужое мнение; участвовать в дискуссии и обсуждении;
- проявлять инициативу в ситуации общения.

Обучающийся получит возможность для формирования умений:

- учитывать разные мнения при обсуждении учебных и практических задач;
- соотносить свою позицию с позицией партнёра;
- выбирать необходимые коммуникативные средства для организации дискуссии, беседы, обсуждения;
- ориентироваться на партнёра при работе в паре и группе.

Предметные результаты

Общекультурные и общетрудовые компетенции основы культуры труда

Обучающийся научится:

- воспринимать производственный процесс как продукт преобразующей и творческой деятельности человека создателя (на примере производственных предприятий России);
- называть основные виды профессиональной деятельности человека на производстве и в производственных циклах: геолог, буровик, скульптор, художник, изготовитель лекал, раскройщик, оператор швейного оборудования, утюжильщик, обувщик, столяр, кондитер, технологкондитер, слесарьэлектрик, электрик, электромонтёр, агроном, овощевод, лодман, докер, швартовщик, такелажник, санитарный врач, лётчик, космонавт, редактор, технический редактор, корректор, художник;
- называть наиболее распространённые профессии своего региона и выделять основные виды деятельности людей данных профессий;
- определять основные этапы создания изделий на производстве;
- сравнивать на практическом уровне отдельные этапы производственного цикла выполнения изделия с последовательностью этапов выполнения изделия на уроке;
- самостоятельно анализировать и контролировать собственную практическую деятельность;
- отбирать и при необходимости заменять материалы и инструменты для выполнения изделия в зависимости от вида работы;
- проводить самостоятельный анализ простейших предметов быта по используемым материалам, способам применения, вариантам отделки;
- выполнять доступные действия по самообслуживанию и доступные виды домашнего труда;
- находить в тексте этапы технологии изготовления изделия, определять этапы работы, заполнять технологическую карту.

Обучающийся получит возможность научиться:

знакомится с производством и производственными циклами: вагоностроением, добычей полезных ископаемых, производством фарфора, обувным, кондитерским, швейным, деревообрабатывающим производством, очисткой воды, тепличным хозяйством, издательским

делом;

осмыслять или объяснять понятия «производственный процесс», «производственный цикл»;

- осмыслять понятие «универсальность профессии»;
- осмыслять значение производства для экономического развития страны;
- узнавать о наиболее значимых для России производствах и городах, в которых они расположены;

- знакомиться с процессом создания изделий на производстве;
- воспроизводить отдельные этапы производственного цикла при выполнении изделия;
- осмыслять особенности производственной деятельности людей разных профессий;
- выполнять самостоятельно проект.

Технология ручной обработки материалов. Элементы графической грамоты **Обучающийся научится:**

- использовать конструктивные и художественные свойства материалов в зависимости от поставленной задачи;

- узнавать и называть свойства материалов

Бумага и картон:

- различать виды бумаги по внешнему виду, свойствам, назначению или применению;
- определять и/или подбирать необходимый для изделия вид бумаги и при необходимости заменять вид бумаги, сохраняя конструктивные особенности изделия

Текстильные и волокнистые материалы:

- сравнивать ткани различного происхождения (внешний вид, толщина, прозрачность, гладкость, отношение к влаге), определять лицевую и изнаночную стороны ткани;
- определять и/или выбирать текстильные и волокнистые материалы для выполнения изделия

Природные материалы:

- называть свойства природного материала — древесины;
- сравнивать древесину по цвету, форме, прочности;
- сравнивать свойства древесины со свойствами других природных материалов;
- осваивать способы работы с древесиной;
- объяснять особенности использования древесины в декоративно прикладном искусстве и промышленности

Пластичные материалы:

- объяснять значение использования пластичных материалов в жизни человека;
- наблюдать за использованием пластичных материалов в жизнедеятельности человека;
- выбирать материал в зависимости от назначения изделия;
- систематизировать знания о свойствах пластичных материалов

Конструктор:

- сравнивать свойства металлического конструктора со свойствами металлических конструкций реальных объектов

Металл:

- использовать свойства проволоки для оформления изделий

Бисер:

- использовать свойства бисера для оформления изделий

Продукты питания:

- использовать понятия «рецепт», «ингредиенты», «мерка»;
- определять виды продуктов, необходимых для приготовления различных блюд;
- рассказывать о технологии производства кондитерских изделий, технологии производства шоколада из какаообобов;
- использовать отдельные этапы технологии производства кондитерских изделий в

приготовлении пирожных.

- осознанно выбирать материалы в соответствии с конструктивными особенностями изделия;

- выбирать в зависимости от свойств материалов технологические приёмы их обработки;

- выполнять эскизы, наброски и технические рисунки изделий;

- экономно расходовать используемые материалы при выполнении изделия;

- выполнять разметку деталей изделия по чертежу, при помощи шаблонов и на основе слайдов;

- пользоваться при разметке чертёжными инструментами (карандашом, линейкой, циркулем), мелом;

- работать с технической документацией — технологической картой;

- выстраивать алгоритм выполнения изделия на основе технологической карты;

- оформлять изделия по собственному замыслу на основе предложенного образца;

- узнавать, называть, выполнять и выбирать технологические приёмы ручной обработки материалов в зависимости от их свойств.

Бумага и картон.

- Соблюдать правила экономного расходования бумаги;

- использовать способ соединения бумажных изделий при помощи клея;

- использовать в практической работе разные виды бумаги; свойства бумаги;

- создавать объёмные геометрические тела (параллелепипед, цилиндр, конус);

- трансформировать лист бумаги в геометрические тела (цилиндр, конус);

- выполнять разметку деталей при помощи линейки и циркуля;

- использовать правила разметки деталей из бумаги и картона сгибанием;

- выполнять раскрой деталей при помощи ножниц; соблюдать правила безопасного использования ножниц;

- выбирать и заменять материалы и инструменты при выполнении изделия;

- осваивать технологию создания витража;

- сочетать в изделии различные материалы: бумагу, нитки, тесьму;

- воспроизводить при создании изделий отдельные этапы производственного цикла.

Ткани и нитки.

- Использовать строчки стежков в декоративных работах для оформления изделий;

- выполнять раскрой деталей изделия при помощи ножниц;

- расходовать экономно ткань и нитки при выполнении изделия;

- выбирать нитки в зависимости от выполняемых работ и назначения;

- украшать изделия отделочными материалами: тесьмой, блёстками, вышивкой и вязаными элементами;

- рассказывать на основе текста о производстве одежды на швейной фабрике;

- познакомить с правилами снятия мерок и определения собственного размера одежды;

- использовать правила работы иглой, ножницами, циркулем;

- классифицировать инструменты: колющие, режущие и разметочные, показать различные виды ножниц;

- совершенствовать умение выполнять разметку по лекалу и при помощи циркуля;

- обобщить знания о видах ручных швов;

- закрепить навыки сшивания деталей в изделии;

- осваивать способы выполнения морских узлов (простой и узел «восьмёрка»);

- осваивать последовательность выполнения плоского узла;

- использовать технику узелкового плетения в изготовлении изделий (браслет) в сочетании с бусинами;

- декорировать изделия из ткани по собственному эскизу;

- использовать различные материалы при выполнении одного изделия (ткань, проволока,

бисер, нитки);

- воспроизводить при создании изделий отдельные этапы производственного цикла.

Природные материалы.

- Применять на практике различные приёмы работы с природными материалами;
- использовать при выполнении и оформлении изделий различные природные материалы;
- выполнять сборку изделий из природных материалов при помощи клея и пластилина;
- называть основные инструменты, используемые в столярных работах, знать их назначение;

- использовать на практике правила работы столярным ножом;
- осваивать приёмы обработки древесины при помощи наждачной бумаги;
- выполнять соединение деталей изделия (реек) при помощи клея и/или ниток (бечёвки);
- осваивать последовательность изготовления изделий из древесины (опоры для вьющихся растений);

- оформлять готовое изделие при помощи природных материалов по собственному эскизу;
- воспроизводить при создании изделий отдельные этапы производственного цикла.

Пластичные материалы.

- Использовать приёмы деления пластилина с помощью стеки и нитки;
- использовать пластичные материалы для соединения деталей;
- использовать технологию лепки слоями для создания имитации рисунка малахита;
- смешивать пластилин разных оттенков для создания нового оттенка цвета;
- выбирать и заменять материалы и инструменты при изготовлении изделия;
- выполнять соединение деталей, подбирая цвет и рисунок малахитовых кусочков;
- использовать приёмы работы с пластилином для создания изделий из скульптурного пластилина;

- оформлять изделия при помощи красок;
- воспроизводить при создании изделий отдельные этапы производственного цикла.

Конструктор.

- Соотносить детали конструкции и способы соединения буровой вышки с деталями конструктора;

- выбирать необходимые для выполнения изделия детали конструктора и виды соединений (подвижное или неподвижное);

- выполнять соединения между металлическими деталями при помощи гаечного ключа и отвёртки, используя винты и гайки;

- выбирать и заменять материалы и инструменты при изготовлении изделия;
- применять навыки работы с металлическим конструктором;
- на основе анализа готового изделия самостоятельно выбирать необходимые детали;
- вносить простейшие изменения в конструкцию изделия;
- сочетать в композиции различные виды материалов: пластмассу, металл;
- определять порядок сборки изделия и последовательность выполнения операций;
- вносить конструкторские изменения в изготавливаемое изделие, не меняя его концепцию;
- воспроизводить при создании изделий отдельные этапы производственного цикла.

Металл.

- Осваивать приёмы и правила работы с фольгой, переносить эскиз на фольгу при помощи кальки;

- осваивать правила тиснения фольги;
- соединять детали изделия при помощи пластилина;
- выполнять сборку простой электрической цепи;

- использовать умение собирать простую электрическую цепь на примере сборки настольной лампы;

- осмысливать значение соблюдения правил эксплуатации электрических приборов и правил

утилизации батареек;

- воспроизводить при создании изделий отдельные этапы производственного цикла.

Бисер.

- Осваивать технологию бисероплетения;
- использовать бисер как отделочный материал.

Продукты питания.

- Осваивать способы приготовления пищи (без термической обработки и с термической обработкой);

- готовить блюда по рецептам, определяя ингредиенты и способы их приготовления;
- использовать правила приготовления пищи, познакомиться с технологией изготовления шоколада из какао бобов;

- повторить правила поведения при приготовлении пищи (без термической обработки);
- освоить способ приготовления пирожного «картошка».

Растения, уход за растениями.

- осваивать технологию выращивания цветочной рассады (подготовка тары, почвы, технология ухода за рассадой);

- находить необходимую информацию о растении и способе его выращивания на пакетике с семенами и определять срок годности семян.

- Применять инструменты, необходимые при вычерчивании, рисовании заготовок (карандаш, резинка, линейка, циркуль), для перенесения чертежа деталей изделия;

- самостоятельно чертить прямые линии по линейке и по намеченным точкам;
- определять радиус окружности по чертежу и самостоятельно вычерчивать окружность при помощи циркуля;

- выполнять эскиз и технический рисунок;

- применять масштабирование при выполнении чертежа;

- читать простейшие чертежи;

- анализировать и использовать обозначения линий чертежа;

- применять приёмы безопасной работы с инструментами: о использовать правила и способы работы с шилом, швейной иглой, булавками, напёрстком, ножницами, ножом-косяком (деревообработка), циркулем, гаечным и накидным ключами; о классифицировать инструменты по назначению: режущие — нож, ножницы, пила; колющие — шило, иглы; ударные — молоток; монтажные — отвёртка, гаечный ключ; разметочные — линейка, циркуль, угольник; о проверять и определять исправность инструментов; о выполнять раскрой ножницами по криволинейному и прямолинейному контуру, разрыванием пальцами; о использовать способы безопасной работы с кухонными инструментами и приспособлениями; о использовать правила безопасности и гигиены при приготовлении пищи; о осваивать способы безопасной работы с фольгой и проволокой; о осмысливать понятие «универсальность инструмента»; при сборке изделий использовать приёмы: о крепление выкройки булавками; о тиснение по фольге при помощи стержня от шариковой ручки; о соединение с помощью ниток, клея; о склеивание объёмных фигур из развёрток и целого листа.

Обучающийся получит возможность научиться:

- изготавливать изделия (плоские и объёмные) по чертежу;

- комбинировать различные технологии при выполнении одного изделия;

- осмысливать возможности использования одной технологии для изготовления разных изделий;

- осмысливать технологию изготовления изделий на промышленных производствах (на примере производств: автомобилей, железнодорожных вагонов, обуви, одежды, фаянсовой посуды, кондитерских изделий, создания медалей, издания книг, создания изделий из поделочного камня, добычи полезных ископаемых);

- выполнять отдельные элементы технологического производственного процесса при выполнении изделия на уроке;

- осмысливать значение инструментов и приспособлений в практической работе, быту, профессиональной деятельности и производственном процессе;
- оформлять изделия по собственному замыслу;
- выбирать и заменять материалы и инструменты при выполнении изделий.

Конструирование и моделирование

Обучающийся научится:

- анализировать конструкцию изделия по рисунку, чертежу, схеме, готовому образцу; выделять детали, форму и способы соединения деталей;
- изменять свойства конструкции изделия за счёт изменения конструкции деталей и/или способа их соединения;
- выполнять изделие, используя разные материалы и технологии;
- повторять в конструкции изделия конструктивные особенности реальных предметов и объектов;
- составлять на основе анализа готового образца план выполнения изделия;
- анализировать последовательность операций технологического производственного процесса изготовления изделий и соотносить с последовательностью выполнения изделия на уроке.

Обучающийся получит возможность научиться:

- определять общие конструктивные особенности реальных объектов и выполняемых изделий;
- создавать изделие по собственному замыслу.

Практика работы на компьютере

Обучающийся научится:

- использовать различные способы получения и передачи информации;
- находить информацию о создателях книги на практике; знакомиться со структурой книги;
- пользоваться программой Microsoft Word для написания текста, вставки рисунков;
- осваивать способы создания таблиц в текстовом редакторе Microsoft Word;
- работать с таблицами в программе Microsoft Word;
- соблюдать правила работы с компьютером;
- наблюдать и соотносить разные информационные объекты в учебнике (текст, иллюстративный материал, текстовый план, слайдовый план) и делать выводы и обобщения;
- использовать компьютер для поиска, хранения и воспроизведения информации;

Проектная деятельность

Обучающийся научится:

- анализировать текст учебника и на его основе составлять план последовательности выполнения изделия;
- самостоятельно определять этапы проектной деятельности;
- самостоятельно определять задачи каждого этапа проектной деятельности;
- распределять роли при выполнении изделия под руководством учителя и выбирать роли в зависимости от своих интересов, возможностей и условий, заданных проектом;
- проводить оценку качества выполнения изделия по заданным критериям;
- проектировать деятельность по выполнению изделия на основе технологической карты как одного из средств реализации проекта;
- работать в паре; применять на практике правила сотрудничества.

Обучающийся получит возможность научиться:

- определять задачи проектной деятельности;
- распределять роли при выполнении изделия в зависимости от умения качественно выполнять отдельные виды обработки материалов;
- предполагать возможные затруднения при выполнении изделия и проекта;
- проводить оценку качества выполнения изделия и корректировать его выполнение;

- развивать навыки работы в коллективе, умение работать в группе; применять на практике правила сотрудничества.

Содержание

Общекультурные и общетрудовые компетенции (знания, умения и способы деятельности). Основы культуры труда, самообслуживания Трудовая деятельность и её значение в жизни человека. Рукотворный мир как результат труда человека; разнообразие предметов рукотворного мира (архитектура, техника, предметы быта и декоративно-прикладного искусства и т. д.) разных народов России). Особенности тематики, материалов, внешнего вида изделий декоративного искусства разных народов, отражающие природные, географические и социальные условия конкретного народа. Элементарные общие правила создания предметов рукотворного мира (удобство, эстетическая выразительность, прочность; гармония предметов и окружающей среды). Бережное отношение к природе как источнику сырьевых ресурсов. Мастера и их профессии; традиции и творчество мастера в создании предметной среды (общее представление).

Анализ задания, организация рабочего места в зависимости от вида работы, планирование трудового процесса. Рациональное размещение на рабочем месте материалов и инструментов, распределение рабочего времени. Отбор и анализ информации (из учебника и других дидактических материалов), её использование в организации работы. Контроль и корректировка хода работы. Работа в малых группах, осуществление сотрудничества, выполнение социальных ролей (руководитель и подчинённый).

Элементарная творческая и проектная деятельность (создание замысла, его детализация и воплощение). Культура проектной деятельности и оформление документации (целеполагание, планирование, выполнение, рефлексия, презентация, оценка). Система коллективных, групповых и индивидуальных проектов. Культура межличностных отношений в совместной деятельности. Результат проектной деятельности — изделия, которые могут быть использованы для оказания услуг, для организации праздников, для самообслуживания, для использования в учебной деятельности и т. п. Выполнение доступных видов работ по самообслуживанию, домашнему труду, оказание доступных видов помощи малышам, взрослым и сверстникам. Выполнение элементарных расчетов стоимости изготавливаемого изделия.

Технология ручной обработки материалов. Элементы графической грамоты. Общее понятие о материалах, их происхождении. Исследование элементарных физических, механических и технологических свойств доступных материалов. Многообразие материалов и их практическое применение в жизни.

Подготовка материалов к работе. Экономное расходование материалов. Выбор и замена материалов по их декоративно-художественным и конструктивным свойствам, использование соответствующих способов обработки материалов в зависимости от назначения изделия.

Инструменты и приспособления для обработки материалов (знание названий используемых инструментов), выполнение приёмов их рационального и безопасного использования.

Общее представление о технологическом процессе, технологической документации (технологическая карта, чертеж и др.) анализ устройства и назначения изделия; выстраивание последовательности практических действий и технологических операций; подбор и замена материалов и инструментов; экономная разметка; обработка с целью получения деталей, сборка, отделка изделия; проверка изделия в действии, внесение необходимых дополнений и изменений. Называние, и выполнение основных технологических операций ручной обработки материалов: разметка деталей (на глаз, по шаблону, трафарету, лекалу, копированием, с помощью линейки, угольника, циркуля), выделение деталей (отрывание, резание ножницами, канцелярским ножом), формообразование деталей (сгибание, складывание и др.), сборка изделия (клеевое, ниточное, проволочное, винтовое и др.), отделка изделия или его деталей (окрашивание, вышивка, аппликация и др.). Грамотное заполнение технологической карты. Выполнение отделки в соответствии с особенностями декоративных орнаментов разных народов России (растительный,

геометрический и другой орнамент).

Проведение измерений и построений для решения практических задач. Виды условных графических изображений: рисунок, простейший чертёж, эскиз, развёртка, схема (их узнавание). Назначение линий чертежа (контур, линии надреза, сгиба, размерная, осевая, центровая, разрыва). Чтение условных графических изображений. Разметка деталей с опорой на простейший чертёж, эскиз. Изготовление изделий по рисунку, простейшему чертежу или эскизу, схеме. Конструирование и моделирование. Общее представление о конструировании как создании конструкции каких-либо изделий (технических, бытовых, учебных и пр.). Изделие, деталь изделия (общее представление). Понятие о конструкции изделия; различные виды конструкций и способы их сборки. Виды и способы соединения деталей. Основные требования к изделию (соответствие материала, конструкции и внешнего оформления назначению изделия). Конструирование и моделирование изделий из различных материалов по образцу, рисунку, простейшему чертежу или эскизу и по заданным условиям (техникотехнологическим, функциональным, декоративно-художественным и пр.).

Конструирование и моделирование на компьютере и в интерактивном конструкторе.

Практика работы на компьютере. Информация, её отбор, анализ и систематизация. Способы получения, хранения, переработки информации. Назначение основных устройств компьютера для ввода, вывода, обработки информации. Включение и выключение компьютера и подключаемых к нему устройств. Клавиатура, общее представление о правилах клавиатурного письма, пользование мышью, использование простейших средств текстового редактора. Простейшие приёмы поиска информации: по ключевым словам, каталогам. Соблюдение безопасных приёмов труда при работе на компьютере; бережное отношение к техническим устройствам. Работа с ЦОР (цифровыми образовательными ресурсами), готовыми материалами на электронных носителях (СО).

Работа с простыми информационными объектами (текст, таблица, схема, рисунок): преобразование, создание, сохранение, удаление. Создание небольшого текста по интересной детям тематике. Вывод текста на принтер. Использование рисунков из ресурса компьютера, программ Word.

Тематическое планирование 4 класс

№	Тема	Количество часов
1	Как работать с учебником Путешествуем по городу	1
2	Человек и земля	21
3	Человек и вода	3
4	Человек и воздух	3
5	Человек и информация	6
	Итого	34

Содержание 5 класс

Общекультурные и общетрудовые компетенции (знания, умения и способы деятельности). Основы культуры труда, самообслуживания. Трудовая деятельность и её значение в жизни человека. Рукотворный мир как результат труда человека; разнообразие предметов рукотворного мира (архитектура, техника, предметы быта и декоративно-прикладного искусства и т. д.) разных народов России). Особенности тематики, материалов, внешнего вида изделий декоративного искусства разных народов, отражающие природные, географические и социальные условия конкретного народа. Элементарные общие правила создания предметов рукотворного мира (удобство, эстетическая выразительность, прочность; гармония предметов и окружающей среды). Бережное отношение к природе как источнику сырьевых ресурсов. Мастера и их профессии; традиции и творчество мастера в создании предметной среды (общее представление).

Анализ задания, организация рабочего места в зависимости от вида работы, планирование трудового процесса. Рациональное размещение на рабочем месте материалов и инструментов, распределение рабочего времени. Отбор и анализ информации (из учебника и других

дидактических материалов), её использование в организации работы. Контроль и корректировка хода работы. Работа в малых группах, осуществление сотрудничества, выполнение социальных ролей (руководитель и подчинённый).

Элементарная творческая и проектная деятельность (создание замысла, его детализация и воплощение). Культура проектной деятельности и оформление документации (целеполагание, планирование, выполнение, рефлексия, презентация, оценка). Система коллективных, групповых и индивидуальных проектов. Культура межличностных отношений в совместной деятельности. Результат проектной деятельности — изделия, которые могут быть использованы для оказания услуг, для организации праздников, для самообслуживания, для использования в учебной деятельности и т. п. Выполнение доступных видов работ по самообслуживанию, домашнему труду, оказание доступных видов помощи малышам, взрослым и сверстникам. Выполнение элементарных расчетов стоимости изготавливаемого изделия.

Технология ручной обработки материалов. Элементы графической грамоты. Общее понятие о материалах, их происхождении. Исследование элементарных физических, механических и технологических свойств доступных материалов. Многообразие материалов и их практическое применение в жизни.

Подготовка материалов к работе. Экономное расходование материалов. Выбор и замена материалов по их декоративно-художественным и конструктивным свойствам, использование соответствующих способов обработки материалов в зависимости от назначения изделия.

Инструменты и приспособления для обработки материалов (знание названий используемых инструментов), выполнение приёмов их рационального и безопасного использования.

Общее представление о технологическом процессе, технологической документации (технологическая карта, чертёж и др.) анализ устройства и назначения изделия; выстраивание последовательности практических действий и технологических операций; подбор и замена материалов и инструментов; экономная разметка; обработка с целью получения деталей, сборка, отделка изделия; проверка изделия в действии, внесение необходимых дополнений и изменений. Называние, и выполнение основных технологических операций ручной обработки материалов: разметка деталей (на глаз, по шаблону, трафарету, лекалу, копированием, с помощью линейки, угольника, циркуля), выделение деталей (отрывание, резание ножницами, канцелярским ножом), формообразование деталей (сгибание, складывание и др.), сборка изделия (клеевое, ниточное, проволочное, винтовое и др.), отделка изделия или его деталей (окрашивание, вышивка, аппликация и др.). Грамотное заполнение технологической карты. Выполнение отделки в соответствии с особенностями декоративных орнаментов разных народов России (растительный, геометрический и другой орнамент).

Проведение измерений и построений для решения практических задач. Виды условных графических изображений: рисунок, простейший чертёж, эскиз, развёртка, схема (их узнавание). Назначение линий чертежа (контур, линии надреза, сгиба, размерная, осевая, центровая, разрыва). Чтение условных графических изображений. Разметка деталей с опорой на простейший чертёж, эскиз. Изготовление изделий по рисунку, простейшему чертежу или эскизу, схеме. Конструирование и моделирование. Общее представление о конструировании как создании конструкции каких-либо изделий (технических, бытовых, учебных и пр.). Изделие, деталь изделия (общее представление). Понятие о конструкции изделия; различные виды конструкций и способы их сборки. Виды и способы соединения деталей. Основные требования к изделию (соответствие материала, конструкции и внешнего оформления назначению изделия). Конструирование и моделирование изделий из различных материалов по образцу, рисунку, простейшему чертежу или эскизу и по заданным условиям (техникотехнологическим, функциональным, декоративно-художественным и пр.).

Конструирование и моделирование на компьютере и в интерактивном конструкторе.

Практика работы на компьютере. Информация, её отбор, анализ и систематизация. Способы

получения, хранения, переработки информации. Назначение основных устройств компьютера для ввода, вывода, обработки информации. Включение и выключение компьютера и подключаемых к нему устройств. Клавиатура, общее представление о правилах клавиатурного письма, пользование мышью, использование простейших средств текстового редактора. Простейшие приёмы поиска информации: по ключевым словам, каталогам. Соблюдение безопасных приёмов труда при работе на компьютере; бережное отношение к техническим устройствам. Работа с ЦОР (цифровыми образовательными ресурсами), готовыми материалами на электронных носителях (СО).

Работа с простыми информационными объектами (текст, таблица, схема, рисунок): преобразование, создание, сохранение, удаление. Создание небольшого текста по интересной детям тематике. Вывод текста на принтер. Использование рисунков из ресурса компьютера, программ Word.

Тематическое планирование 4 доп. класс

№	Тема	Количество часов
1	Как работать с учебником Путешествуем по городу	1
2	Человек и земля	21
3	Человек и вода	3
4	Человек и воздух	3
5	Человек и информация	6
	Итого	34

Технология (программа 1-4 классы, М.В.Хохлова, М. Вентана-Граф)

Планируемые результаты

Личностными результатами изучения технологии являются

воспитание и развитие социально и личностно значимых качеств, индивидуально-личностных позиций, ценностных установок, формирующих эмоционально-ценностную систему отношений к объектам, средствам и субъектам трудовой деятельности на основе принципов сотрудничества (трудолюбие;

ориентировка в межличностных отношениях, относящихся к трудовой деятельности; уважительное, внимательное и доброжелательное отношение ко всем субъектам учебно-трудовой деятельности на уроках технологии и во вне урочное время;

готовность к взаимопомощи, решительность, упорство, ответственность, целеустремлённость, уверенность в себе, эмпатия, познавательный интерес и потребности в преобразовательной деятельности, в том числе творческой, трудовой).

Метапредметными результатами изучения технологии являются:

освоение учащимися универсальных способов деятельности, применимых как в рамках образовательного процесса, так и в реальных жизненных ситуациях : умение выявить и проанализировать потребности (проблемы) — личные, людей близкого окружения, коллектива класс а или школы (определение цели как системы задач;

определение видов деятельности по реализации задач; определение желаемых качеств деятельности и её продуктов: выбор и анализ возможных средств достижения целей и задач;

анализ существующих средств по решению задач (сбор, изучение и обработка информации о возможных путях и средствах удовлетворения потребности);

создание и выбор идей возможных средств для достижения цели; выбор и анализ возможных и ограничивающих условий, необходимых для решения задач;

создание образа продукта деятельности в словесной или графической форме;

планирование деятельности с позиций технологичности, экономичности и рациональности;

оценка, самооценка и поиск путей и средств совершенствования продукта;

вербализация и осознание результатов деятельности).

Предметными результатами изучения технологии являются:

- элементарные знания о значении и месте трудовой деятельности в создании общечеловеческой культуры; о простых и доступных правилах создания функционального, комфортного и эстетически выразительного жизненного пространства (удобство, эстетическая выразительность, прочность; гармония предметов и окружающей среды);
- соответствующая возрасту технологическая компетентность: знание используемых видов материалов, их свойств, способов обработки; анализ устройства и назначения изделия; умение определять необходимые действия и технологические операции и применять их для решения практических задач; подбор материалов и инструментов в соответствии с выдвинутым планом и прогнозом возможных результатов; экономная разметка; обработка с целью получения деталей, сборка, отделка изделия; проверка изделия в действии;
- достаточный уровень графической грамотности: выполнение несложных измерений, чтение доступных графических изображений, использование чертёжных инструментов (линейка, угольник, циркуль) и приспособлений для разметки деталей изделий; опора на рисунки, план, схемы, простейшие чертежи при решении задач по моделированию, воспроизведению и конструированию объектов;
- умение создавать не сложные конструкции из разных материалов: исследование конструктивных особенностей объектов, подбор материалов и технологии их изготовления, проверка конструкции в действии, внесение коррективов;
- овладение универсальными учебными действиями: ориентировка в задании, поиск, анализ и отбор необходимой информации, планирование действий, прогнозирование результатов собственной и коллективной технологической деятельности, осуществление объективного самоконтроля и оценки собственной деятельности и деятельности своих товарищей, умение находить и исправлять ошибки в своей практической работе;
- умение самостоятельно справляться с несложными проблемами, реализовывать реальные собственные замыслы, устанавливать доброжелательные взаимоотношения в рабочей группе, выполнять разные социальные роли (руководитель — подчинённый);
- развитие личностных качеств: любознательность, доброжелательность, трудолюбие, уважение к труду, внимательное отношение к старшим, младшим и одноклассникам, стремление и готовность прийти на помощь нуждающимся в ней.

Содержание 3 класс

Общекультурные и общетрудовые компетенции.

Основы культуры труда и быта. Самообслуживание.

- Наблюдения человека за природой — источник познания способов преобразовательной деятельности. Общие сведения о различных технологиях. Понятие об информационных технологиях.
- История развития технологий и создания предметов материального мира, их современность. Развитие представлений о процессе и результатах труда человека.
- Приёмы безопасного труда, их соблюдение в работе с ручными инструментами.
- Творческая проектная деятельность, её значение, задачи, содержание основных этапов. Понятие «творческий проект». Основные этапы творческой проектной деятельности, критерии оценки, этапов и результата (продукта) деятельности.
- Виды и традиции народных ремёсел и промыслов.
- Профессии народных мастеров, современные профессии людей, создающих предметный мир
- Общее представление о правилах ухода за одеждой. Ремонт одежды (виды пуговиц и их назначение, пришивание плоских пуговиц и пуговиц на ножке)
- Фитодизайн и фитокомпозиция, их назначение в жизни человека. Понятие о фитодизайне. Правила и приёмы составления и размещения фитокомпозиций и букетов (материалы и приёмы

их подготовки для фитокомпозиций и букетов; приёмы составления фитокомпозиций; приёмы декорирования сосудов для фитокомпозиций).

- Понятие о семье и семейных традициях. Понятие о родовом древе.

- Правила организации чаепития. Сервировка стола к чаепитию (столовая посуда для чаепития; приёмы складывания салфеток из ткани)

Раздел 2. Технология ручной обработки материалов. Элементы графической грамоты

Особенности применения природных материалов для создания аппликаций из модифицированных (изменённых) форм растений, мозаики, объёмных композиций. Способы крепления природного материала к основе из различных материалов (к бумаге, картону, ткани, стеклу); способы соединения в композиции объёмных природных материалов (с помощью пластилина и клея). Традиции лепки гончарных изделий: подготовка глины для изготовления посуды, приёмы гончарного мастерства; народные промыслы по изготовлению посуды и их стилевые особенности (форма, цвет, роспись, декоративные детали). Основные способы лепки посуды — спиральная лепка из жгутов и лепка из целого куска материала, их приёмы.

Солёное тесто как пластичный материал: свойства, традиции применения у разных народов; рецепт приготовления; приёмы обработки и декорирования деталей.

История возникновения бумаги, общие сведения о производстве бумаги. Виды бумаги: рисовальная, чертёжная, хозяйственно-бытовая. Свойства бумаги: плотность, упругость, сминаемость, прочность, гигроскопичность.

Первоначальные сведения о тканях растительного происхождения. Полотняное переплетение нитей в ткани. Основные свойства тканей: прочность, сминаемость, гигроскопичность. Основные сведения о прядении и ткачестве. Долевая и поперечная нити в ткани. Определение долевой нити в ткани. Полотняное переплетение нитей в ткани. Лицевая и изнаночная стороны ткани и их признаки. Раскрой деталей из ткани (по выкройкам-шаблонам). Припуски на швы Петлеобразные стежки и приёмы их выполнения. Соединение деталей строчкой петлеобразных стежков. Косые стежки и приёмы их выполнения. Обработка края изделия косыми стежками.

Аппликационные композиции из изменённых форм растений и приёмы их составления.

Мозаичные композиции из мелких форм растений и приёмы их составления.

Объёмные композиции из природного материала и приёмы их составления.

Лепка. Спиральная лепка из жгутов и лепка из целого куска материала, их приёмы.

Тестопластика. Приёмы изготовления композиций из солёного теста.

Квиллинг: история возникновения, основные приёмы изготовления закрытых и открытых форм («шайбочка», «глаз», «капля», «сердечко»).

Гобелен: приёмы изготовления на ткацкой раме.

Материалы для вышивки. Вышивка изделий косыми, петлеобразными стежками

Шило, приёмы безопасной работы шилом.

Инструменты, приспособления для вышивки. Организация рабочего места для вышивания. Основные чертёжно-измерительные инструменты (линейка, карандаш, циркуль): история изобретения, назначение, конструктивные особенности, приёмы использования.

Технологии изготовления изделий (на основе общих приёмов): аппликационных работ из изменённых форм растений; мозаики из мелких растительных форм; спиральной лепки и лепки из целого куска пластического материала; изготовления закладки с элементами плоского плетения из бумаги; книжки-блокнота на основе тетради; новогодних игрушек на щелевом замке; игрушек из сложенного листа; подвесок, игрушек на основе конуса; квиллинга; плетения гобеленов; изготовления текстильных изделий с прямоугольными срезами, с вышивкой петлеобразными и косыми стежками и др.

Технологическая операция и приём. Правила и приёмы изменения формы природных материалов (вырезание) и их соединения с помощью клея и пластилина, спиральной лепки и лепки из целого куска пластического материала, скручивания полос бумаги в технике квиллинга.

Приёмы анализа геометрической формы предмета. Приёмы разметки деталей прямоугольной и круглой формы с помощью чертёжно-измерительных инструментов. Приёмы соединения деталей из бумаги сшиванием и на основе щелевого замка. Приёмы полотняного плетения гобеленов. Приёмы выполнения петлеобразных и косых стежков

Чертёж: назначение чертежей и основные сведения об их оформлении. Название, назначение, начертание основных линий чертежа. Простейшие сведения о нанесении линейных размеров и чтении чертежей. Технический эскиз: его назначение, этапы построения и приёмы чтения. Развёртка боковой поверхности конуса и приёмы её построения

Конструирование и моделирование

Изделие и его конструкция. Композиция в художественно-практической деятельности

Соответствие материалов, конструкции и внешнего оформления назначению изделия.

Виды соединения деталей конструкции. Разъёмное и неразъёмное соединение деталей.

Конструктивные особенности изделий с щелевым соединением деталей.

Формообразование деталей на основе приёмов скручивания бумаги в технике квиллинга и сгибания в технике оригами.

Конструирование и моделирование несложных объектов. Макет, приёмы макетирования. Модель, приёмы моделирования. Конструирование и моделирование изделий (строительных машин, моделей летательных аппаратов) из разных материалов по образцу, модели, простейшему чертежу или эскизу.

Проектирование изделий декоративно-прикладного и утилитарно-бытового назначения.

Практика работы на компьютере (использование информационных технологий)
контекстное изучение

Работа с информацией. Информация, способы получения, хранения и передачи информации. Информационные технологии, их назначение и приёмы.

Работа с доступной информацией из учебника, рабочей тетради, словаря (пиктограммы, текст, рисунки, схемы, инструкционные карты, образцы изделий и др.). Самостоятельный поиск и отбор информации из печатных источников и в процессе общения со взрослыми и сверстниками.

Восприятие и анализ демонстрируемых учителем готовых материалов на цифровых носителях (CD) по изучаемым темам.

4 класс

Общекультурные и общетрудовые компетенции. Основы культуры труда, самообслуживание

Развитие представлений о трудовой деятельности. Внутренние признаки труда: целесообразность, рациональный выбор орудий труда, создание материальных и духовных ценностей. Моральный аспект трудовой деятельности — потребность и обязательность. Задачи по организации рабочего места.

Влияние развития технологий на окружающую среду.

Линии сотрудничества в проектной деятельности. Распределение функциональных обязанностей в проектной группе, их исполнение.

Приёмы самоконтроля (рефлексии и вербализации) содержания деятельности и её результатов.

Основы самообслуживания и культуры дома: ремонт одежды — декоративные заплатки. Материалы, инструменты и приспособления для их изготовления. Общие правила и приёмы изготовления декоративных заплат.

Влажная уборка жилых помещений и последовательность её выполнения. Моющие средства и приспособления, применяемые при влажной уборке помещений. Правила безопасного пользования ими.

Мытьё посуды. Моющие средства и приспособления для мытья посуды. Правила

безопасного пользования ими. Правила уборки посуды со стола.

Сервировка стола к обеду. Способы украшения стола, сервированного к обеду, способы складывания салфеток из ткани. Правила и приёмы этикета (поведения) за столом.

Значение горячих напитков в питании человека. История появления чая, какао. Особенности приготовления горячих напитков.

Фитодизайн: украшение интерьера жилища композициями из сухих растений. Основные приёмы засушивания цветов и декоративных трав. Приёмы изготовления декоративных элементов композиций из природных материалов. Закрепление сухого букета в сосуде. Профессии людей, связанные с производством и обработкой металлов и древесины.

Технология ручной обработки материалов. Элементы графической грамоты Традиции народных мастеров по художественной обработке природных материалов. Изделия из соломки народных мастеров. Аппликационные работы из соломки. Виды соломки, её свойства.

Пух растительного и животного происхождения, его свойства для выполнения аппликационных работ. Виды картона, его свойства (цвет, толщина, плотность, прочность, коробление). Операции — фальцовка, биговка и рיצовка, окантовка, условия их выбора и приёмы выполнения.

Ткани животного происхождения, их свойства. Общее представление о металлах, сплавах и их свойствах. Виды проволоки, её свойства и применение.

Фольга: её свойства и применение. Чеканка и тиснение (история техник и современное состояние).

Древесина: её виды и свойства (цвет, твёрдость, текстура). Способы разметки деталей из древесины и их соединения.

Глиняная игрушка: традиции и современность. Стилиевые особенности народных игрушек различных промыслов.

Объёмная аппликация из бумаги, её виды: выпуклая, ребристая, торцевая; особенности их выполнения. Объёмные композиции в технике квиллинга. Стебельчатый шов, приёмы его выполнения. Тамбурный шов, приёмы его выполнения.

Традиции народной игрушки из ткани. Конструктивные и декоративные особенности тряпичных кукол.

Вязание крючком. Инструменты, материалы, приспособления для вязания крючком, условия их выбора. Воздушные петли и цепочки из воздушных петель. Аппликации из цепочек воздушных петель. Выбор способа соединения и соединительного материала в зависимости от требований конструкции. Чтение чертежей, состоящих из одного или двух видов детали или изделия.

Цилиндр, его конструктивные особенности. Приёмы по строения развёртки цилиндра. Инструменты для работы с картоном, проволокой, фольгой, древесиной; правила и приёмы безопасной работы с ними.

Организация рабочего места: для аппликационных работ из соломки и пуха; резания картона ножом с помощью фальцлинейки; вязания крючком; для работы с проволокой и фольгой; обработки древесины.

Правила и приёмы: подготовки соломки к работе; изготовления «соломенного листа»; крепления пуха к основе (сцеплением — слоями, жгутиками, крошкой); изготовления выпуклых, ребристых и торцевых деталей; резания бумаги и картона ножницами и ножом; сгибания бумаги и картона, проволоки в зависимости от различного вида условий; окантовки бумаги и картона; лепки игрушек в традициях народных промыслов; леп и объёмных фигур и декоративных изделий из солёного теста и их декорирования; изготовления закрытых и открытых форм в технике квиллинга («рожки», «завиток», «веточка»); выполнения крючком воздушной петли и цепочки из воздушных петель; обработки проволоки (выравнивание, нарезание заготовок, сгибание и скручивание); обработки фольги (выравнивание, нанесение рисунка, создание рельефов, оформление фона, крепление к основе); разметки и резания деталей из древесины; обработки деталей из древесины шлифовальной бумагой; соединения деталей из древесины клеем.

Технологии изготовления изделий (на основе общих приёмов): аппликационных работ из соломки (сюжетных и орнаментальных) и пуха; лепки игрушек в традициях дымковского промысла; лепки объёмных композиций из солёного теста, объёмных композиций из бумаги в технике аппликации и квиллинга; изготовления тряпичной куклы; вышивки миниатюр; аппликации из цепочек воздушных петель; тиснения фольги и др.

Конструирование и моделирование Проектирование и изготовление изделий определённого назначения по принципу стилевой гармонии. Конструирование изделий на основе развёрток с накладными элементами.

Формообразование деталей на основе приёмов скручивания бумаги в технике квиллинга.

Технологические машины, их виды и применение.

Водный транспорт. Моделирование парусной лодки (с разработкой дизайна). Правила и приёмы сборки моделей технологических машин из типовых деталей конструктора. Проектирование изделий декоративно-прикладного назначения.

Практика работы на компьютере История создания и функции персонального компьютера. Назначение основных устройств компьютера для ввода и обработки информации. Включение и выключение компьютера и подключённых к нему устройств. Запуск программы. Завершение выполнения программы. Клавиатура: общее представление о правилах клавиатурного письма, приёмы работы с мышью. Правила безопасного труда при работе на компьютере.

Правила клавиатурного письма.

Понятие об информационных объектах (текст, таблица, рисунок, звук, видео) и компьютерных программах (текстовых и графических). Текстовый редактор Microsoft Word. Приёмы создания и оформления текстов (выбор шрифта, его размера и цвета, выравнивание текста, оформление абзаца, вставка рисунков).

Файлы и папки (приёмы их создания, переименования, пользования). Носители компьютерной информации (переносные запоминающие устройства), приёмы работы с ними.

Сеть Интернет. Приёмы поиска информации в Интернете.

5 класс

Общекультурные и общетрудовые компетенции. Основы культуры труда, самообслуживание

Технология как наука о преобразовании мира. Развитие технологий. Непрерывность процесса преобразовательной деятельности человека. Материальные и духовные потребности человека как движущие силы прогресса. Отражение потребностей человека в продуктах материальной культуры. Ключевые технические изобретения в истории человечества и на современном этапе развития общества.

Представление результатов проектной деятельности в виде электронной презентации с использованием программы Power Point. Критерии оценки проектной деятельности и защиты творческого проекта. Критерии оценки проектной деятельности и защиты творческого проекта на современном этапе развития общества.

Основы самобслуживания и культуры дома. Меню для ужина. Правила сервировки стола к ужину. Приемы украшения блюд.

Виды украшений человека (аксессуары, ювелирные изделия, бижутерия). Особенности изготовления и ношения украшений у различных народов (история и современность). Материалы, инструменты и приспособления, используемые для изготовления украшений в традициях народных промыслов.

Особенности интерьера жилища человека в разные исторические времена. Дизайн окон. Приёмы изготовления украшений для дизайна окон. Дизайн (производственный, жилищный, ландшафтный и др.). Его роль и место в современной проектной деятельности.

Профессии людей, связанные с производством и обработкой бумаги и картона, текстильных материалов.

Технология ручной обработки материалов. Элементы графической грамоты

Виды бумаги специального назначения, их свойства: твёрдость, упругость, электропроводность, жиро- и водонепроницаемость.

Нетканые швейные материалы, их виды. Общие сведения о назначении и характерных особенностях трикотажных полотен, синтепона, ватина, флизелина, их применении для изготовления одежды.

Заготовка и обработка древесины (технологический и экологический аспекты). Пиломатериалы и фанера, их технологические свойства и производство.

Папье-маше. История и современность техники. Изделия в технике папье-маше и их конструктивные особенности. Способы отделки готового изделия.

Изонить. Основные элементы техники изонити. Приёмы стилизации деталей композиции для техники изонити.

Макраме. История плетения, его основные узлы.

Динамические игрушки. Конструктивные особенности деталей и способы их соединения в изделие.

Плоские игрушки из ткани. Работа с выкройками, разметка и раскрой деталей из ткани. Постоянное и временное соединение деталей.

Изделия из реек, их конструктивные особенности и приёмы изготовления. Изделия из фанеры, выпиленные лобзиком по внешнему контуру. Лобзик, его устройство, приёмы работы им. Декорирование фанеры выжиганием. Прибор для выжигания, приёмы выжигания рисунков.

Материалы, инструменты и приспособления для выполнения изонити, плетения, макраме; папье-маше; выпиливания лобзиком, выжигания, пиления древесины и соединения деталей с помощью гвоздей; обработки фанеры. Правила безопасной работы с ними.

Правила и приёмы: чтения чертежей из трёх видов детали или изделия, технических рисунков, развёрток; создания базовой формы из папье-маше и её декорирования; выполнения элементов техники изонити; узелкового плетения в технике макраме; раскроя и соединения деталей из ткани (временного и постоянного); динамических соединений деталей; разметки, пиления, зачистки и отделки древесины; выжигания; выпиливания фигур лобзиком.

Конструирование и моделирование

Современные требования к техническим устройствам (экологичность, безопасность, эргономичность и др.)

Проектирование изделий декоративно-прикладного назначения. Приёмы проектных задач. Презентация результатов проектной деятельности. Критерии оценки качества проектной деятельности и защиты творческого проекта

Практика работы на компьютере (использование информационных технологий)

Современные технические устройства для работы с информацией, история их создания и современные функции

Электронная почта, приёмы передачи электронного письма. Электронная презентация. Приёмы создания электронной презентации в программе Power Point

Тематическое планирование

№	Тема	Количество часов		
		3класс	4класс	4доп.класс
1	Человек: наблюдатель, мыслитель творец	1	1	1
2	Основы культуры труда и проектной деятельности	2	2	2
3	Основы самообслуживания	1	1	1
4	Основы культуры быта	2	2	2
5	Материалы, их свойства, происхождение и использование человеком	2	2	2

6	Инструменты и приспособления для обработки материалов	2	2	2
7	Общее представление о технологическом процессе.	4	4	4
8	Технологические операции ручной обработки материалов	8	7	6
9	Графические изображения в преобразовательной деятельности	2	2	2
10	Изделие и его конструкция. Композиция в художественно-практической деятельности	2	1	1
11	Конструирование и моделирование несложных объектов.	8	6	6
12	Знакомство с компьютером		1	1
13	Работа с информацией	2	1	2
14	Компьютерное письмо		2	2
	Итого	34	34	34

2.2.1.12. Физическая культура

(А.П. Матвеев. Рабочие программы. Предметная линия учебников А.П.Матвеева,1-4 классы, Просвещение, 2018.)

Цели: повышение двигательной активности и мобильности, достижение независимости обучающихся с депривацией зрения;

обеспечение комплексного подхода к решению образовательных проблем ребенка, развитие его способностей (моторных, умственных), а также социально-бытовых навыков.

На изучение курса отводится 507 часов (по 3 часа в неделю с 1 по 5 класс).

Планируемые образовательные результаты:

Личностные результаты включают готовность и способность учащихся к саморазвитию, сформированность мотивации к обучению и познанию, ценностно смысловые установки и отражают:

- формирование чувства гордости за свою Родину, формирование ценностей многонационального российского общества;
- формирование уважительного отношения к иному мнению, истории и культуре других народов;
- развитие мотивов учебной деятельности и формирование личностного смысла учения;
- развитие самостоятельности и личной ответственности за свои поступки на основе представлений о нравственных нормах, социальной справедливости и свободе;
- формирование эстетических потребностей, ценностей и чувств;
- развитие этических качеств, доброжелательности и эмоционально нравственной отзывчивости, понимания и сопереживания чувствам других людей;
- развитие навыков сотрудничества с взрослыми и сверстниками, умения не создавать конфликтов и находить выходы из спорных ситуаций;
- формирование установки на безопасный, здоровый образ жизни.

Метапредметные результаты включают освоенные школьниками универсальные учебные действия (познавательные, регулятивные, коммуникативные), которые обеспечивают овладение ключевыми компетенциями, составляющими основу умения учиться, межпредметные понятия и отражают:

- овладение способностью принимать и сохранять цели и задачи учебной деятельности, поиска средств её осуществления;
- формирование умения планировать, контролировать и оценивать учебные действия в соответствии с поставленной задачей и условиями её реализации; определять наиболее

эффективные способы достижения результата;

- формирование умения понимать причины успеха/неуспеха учебной деятельности и способности конструктивно действовать даже в ситуациях неуспеха;
- определение общей цели и путей её достижения; умение договариваться о распределении функций и ролей в совместной деятельности; осуществлять взаимный контроль в совместной деятельности, адекватно оценивать собственное поведение и поведение окружающих;
- готовность конструктивно разрешать конфликты посредством учёта интересов сторон и сотрудничества;
- овладение базовыми предметными и межпредметными понятиями, отражающими существенные связи и отношения между объектами и процессами.

Предметные результаты включают освоенный школьниками в процессе изучения данного предмета опыт деятельности по получению нового знания, его преобразованию, применению и отражают:

- формирование первоначальных представлений о значении физической культуры для укрепления здоровья человека (физического, социального и психологического), о её позитивном влиянии на развитие человека (физическое, интеллектуальное, эмоциональное, социальное), о физической культуре и здоровье как факторах успешной учёбы и социализации;
- овладение умениями организовать здоровьесберегающую жизнедеятельность (режим дня, утренняя зарядка, оздоровительные мероприятия, подвижные игры и т. д.);
- формирование навыка систематического наблюдения за своим физическим состоянием, величиной физических нагрузок, данными мониторинга здоровья (длины и массы тела и др.), показателями основных физических качеств (силы, быстроты, выносливости, координации, гибкости);
- взаимодействие со сверстниками по правилам проведения подвижных игр и соревнований;
- выполнение простейших акробатических и гимнастических комбинаций на высоком качественном уровне; характеристику признаков техничного исполнения;
- выполнение технических действий из базовых видов спорта; применение их в игровой и соревновательной деятельности; подготовку к выполнению нормативов Всероссийского физкультурно-спортивного комплекса «Готов к труду и обороне» (ГТО).

Планируемые результаты

По окончании начальной школы учащиеся должны уметь: • планировать занятия физическими упражнениями в режиме дня, использовать средства физической культуры в проведении своего отдыха и досуга:

- излагать факты истории развития физической культуры, характеризовать её роль и значение в жизни человека;
- использовать физическую культуру как средство укрепления здоровья, физического развития и физической подготовленности человека;
- измерять (познавать) индивидуальные показатели физического развития (длины и массы тела) и развития основных физических качеств;
- оказывать посильную помощь и моральную поддержку сверстникам при выполнении учебных заданий, проявлять доброжелательное и уважительное отношение при объяснении ошибок и способов их устранения;
- организовывать и проводить со сверстниками подвижные игры и элементарные соревнования, осуществлять их объективное судейство;
- соблюдать требования техники безопасности к местам проведения занятий физической культурой;
- организовывать и проводить занятий физической культурой с разной целевой направленностью, подбирать для них физические упражнения и выполнять их с заданной дозировкой нагрузки;

- характеризовать физическую нагрузку по показателю частоты пульса;
- выполнять простейшие акробатические и гимнастические комбинации на высоком качественном уровне;
- выполнять технические действия из базовых видов спорта, применять их в игровой и соревновательной деятельности; выполнять жизненно важные двигательные навыки и умения различными способами, в различных условиях.

Содержание курса НОО

Знания о физической культуре

Физическая культура. Физическая культура как система разнообразных форм занятий физическими упражнениями по укреплению здоровья человека. Ходьба, бег, прыжки, лазанье, ползание, ходьба на лыжах, плавание как жизненно важные способы передвижения человека.

Правила предупреждения травматизма во время занятий физическими упражнениями: остановка по требованию учителя, организация мест занятий, подбор одежды, обуви и инвентаря. Культурно-гигиенические требования к занятиям физической культурой.

Из истории физической культуры. История развития физической культуры и первых соревнований. Особенности физической культуры разных народов. Современные параолимпийские игры. Связь физической культуры с трудовой и другими видами деятельности.

Физические упражнения. Физические упражнения, их влияние на физическое развитие и развитие физических качеств. Физическая подготовка и её связь с развитием основных физических качеств. Характеристика основных физических качеств: силы, быстроты, выносливости, ловкости, гибкости и равновесия. Физические упражнения и осанка. Физическая нагрузка. Противопоказания к физическим упражнениям и нагрузкам. Спорт и спортивные игры. Возможности незрячего человека заниматься спортом.

Накопление опыта безбоязненного самостоятельного передвижения в знакомом пространстве с изменением темпа движения.

Способы физкультурной деятельности

Самостоятельные занятия. Составление режима дня. Выполнение культурно-гигиенических навыков для занятий физической культурой. Выполнение простейших закалывающих процедур, комплексов упражнений для формирования правильной осанки и развития мышц туловища, развития основных физических качеств; проведение оздоровительных занятий в режиме дня (утренняя зарядка, физкультминутки). Овладение знаниями о доступных для состояния здоровья физических упражнениях; умение их выполнять.

Самостоятельные игры и развлечения. Участие в подвижных играх (на спортивных площадках и в спортивных залах).

Физическое совершенствование

Физкультурно-оздоровительная деятельность. Комплексы физических упражнений для утренней зарядки, физкультминуток.

Комплексы упражнений по профилактике и коррекции нарушений осанки, формированию навыков правильной осанки; комплексы упражнений для укрепления сводов стопы, развития их подвижности.

Комплексы упражнений на развитие физических качеств.

Комплексы упражнений на развитие мелкой моторики рук.

Комплексы дыхательных упражнений.

Упражнения на развитие навыков пространственной ориентировки.

Упражнения на расслабление (физическое и психическое).

Упражнения на равновесие, на координацию.

Спортивно-оздоровительная деятельность.

Гимнастика с основами акробатики. Организующие команды и приёмы. Строевые действия в шеренге и колонне; выполнение строевых команд. Построения и перестроения. Повороты на месте. Размыкание и смыкание приставными шагами. Ходьба на месте с остановкой

на два счета. Передвижения по диагонали, противходом, змейкой.

Общеразвивающие упражнения

Основная стойка, стойка ноги врозь; основные положения рук; движения прямых рук; движения рук в плечевых и локтевых суставах; круговые движения руками; поднимание и опускание плеч; движение плеч вперед, назад; поднимание согнутой ноги; движение прямой ноги вперед, в сторону, назад; махи ногой; сгибание и разгибание ног в положении сидя; поднимание прямых ног поочередно в положении сидя; повороты головы; наклон туловища в сторону; наклон туловища вперед с опорой рук на колени, опускание на одно колено с шага назад; опускание на оба колена и вставание без помощи рук; упражнения у гимнастической стенки; пружинистые движения до уровня касания грудью ног; смыкание и размыкание носков; поднимание на носках с перекатом на пятки; имитация равновесия.

Акробатические упражнения. Упоры; седы; упражнения в группировке; перекаты; стойка на лопатках. Простейшие соединения разученных движений.

Гимнастические упражнения прикладного характера. Упражнения с предметами (гимнастические палки, обручи, с озвученными мячами, мячами разной фактуры, со скакалкой и др.). Упражнения для формирования осанки. Передвижение по гимнастической стенке. Преодоление полосы препятствий с элементами лазанья, перелезания, переползания, передвижение по наклонной гимнастической скамейке. Упражнения с большими мячами. Упражнения в равновесии. Упражнения на точность. Ритмические упражнения. Упражнения в равновесии.

Лёгкая атлетика. *Упражнения в ходьбе:* свободная ходьба в одном направлении всей группой, соблюдая общий темп, ускоренная ходьба, ходьба на носках, ходьба друг за другом, ходьба в рассыпную со свободным движением рук, ходьба с левой ноги, ходьба в обход по залу, держась в полушаге от стены, ходьба с одной стороны на противоположную, ходьба с изменением темпа.

Беговые упражнения: медленный бег; бег с переменной направленности по сигналу; медленный бег на месте; бег на расстояние; бег на носках; бег с преодолением простейших препятствий; бег в чередовании с ходьбой; быстрый бег на месте; равномерный бег; свободный бег в играх.

Прыжковые упражнения (выполняются только на матах): легкие подскоки на месте на двух ногах, руки на поясе; на одной ноге, с небольшим продвижением вперед; прыжки на двух ногах через скакалку; прыжок в длину с места на мат; прыжки на месте на двух ногах с поворотом; прыжки на месте с разным положением рук; прыжки в играх; на одной ноге и двух ногах на месте и с продвижением.

Броски: броски двумя руками большого мяча в пол, стену, вверх с последующей ловлей, большого мяча (1 кг) на дальность разными способами.

Метание: малого мяча, камешков на точность и на дальность; метание в звучащую цель; метание мячей в играх; метание различных легких предметов на точность и на дальность; метание различных предметов в играх.

Лыжная подготовка. Строевые упражнения, ходьба с лыжами на плече, передвижение на лыжах; повороты; передвижение в слабом темпе на расстояние; подъёмы; спуски; торможение, игры на лыжах.

Подвижные и спортивные игры. На материале гимнастики с основами акробатики: игровые задания с использованием строевых упражнений, упражнений на внимание, силу, ловкость и координацию.

На материале лёгкой атлетики: прыжки, бег, метания и броски; упражнения на координацию, выносливость и быстроту.

На материале лыжной подготовки: эстафеты в передвижении на лыжах, упражнения на выносливость и координацию.

На материале спортивных игр:

Футбола, хоккея: удар по неподвижному и катящемуся звучащему мячу; ведение мяча;

подвижные игры на материале футбола.

Баскетбола: отбивание мяча.

На материале лёгкой атлетики

Развитие координации: перебежки шеренгах взявшись за руки; бег в парах за руки; остановка в беге; прыжки на месте на одной ноге и двух ногах поочередно.

Развитие быстроты: повторное выполнение беговых упражнений с максимальной скоростью; бег со страховкой по наклонной в максимальном темпе; броски в стенку мяча в максимальном темпе, из разных исходных положений.

Развитие выносливости: ходьба на дистанции в режиме умеренной интенсивности; равномерный бег в режиме умеренной интенсивности.

Развитие силовых способностей: передача набивного мяча (1 кг) в максимальном темпе, по кругу, из разных исходных положений; метание набивных мячей (1—2 кг) одной рукой и двумя руками из разных исходных положений и различными способами (сверху, сбоку, снизу, от груди); повторное выполнение беговых нагрузок в горку; прыжки в высоту на месте с касанием рукой подвешенных звучащих ориентиров.

На материале лыжной подготовки

Развитие координации: перенос тяжести тела с лыжи на лыжу (на месте, в движении, прыжком с опорой на палки); комплексы обще-развивающих упражнений с изменением поз тела, стоя на лыжах; скольжение на правой (левой) ноге после двух-трёх шагов.

Развитие выносливости: передвижение на лыжах в режиме умеренной интенсивности, в чередовании с прохождением отрезков в режиме большой интенсивности, с ускорениями; прохождение тренировочных дистанций.

Содержание 1 класса

Знания о физической культуре

Физическая культура. Физическая культура как система разнообразных форм занятий физическими упражнениями по укреплению здоровья человека. Ходьба, бег, прыжки, лазанье, ползание, ходьба на лыжах, плавание как жизненно важные способы передвижения человека.

Правила предупреждения травматизма во время занятий физическими упражнениями: остановка по требованию учителя, организация мест занятий, подбор одежды, обуви и инвентаря. Культурно-гигиенические требования к занятиям физической культурой.

Из истории физической культуры. История развития физической культуры и первых соревнований. Особенности физической культуры разных народов. Современные параолимпийские игры. Связь физической культуры с трудовой и другими видами деятельности.

Физические упражнения. Физические упражнения, их влияние на физическое развитие и развитие физических качеств. Физическая подготовка и её связь с развитием основных физических качеств. Характеристика основных физических качеств: силы, быстроты, выносливости, ловкости, гибкости и равновесия. Физические упражнения и осанка. Физическая нагрузка. Противопоказания к физическим упражнениям и нагрузкам. Спорт и спортивные игры. Возможности незрячего человека заниматься спортом.

Накопление опыта безбоязненного самостоятельного передвижения в знакомом пространстве с изменением темпа движения.

Способы физкультурной деятельности

Самостоятельные занятия. Выполнение культурно-гигиенических навыков для занятий физической культурой. Выполнение простейших закаливающих процедур, комплексов упражнений для формирования правильной осанки и развития мышц туловища, развития основных физических качеств; проведение оздоровительных занятий в режиме дня (утренняя зарядка, физкультминутки). Овладение знаниями о доступных для состояния здоровья физических упражнениях; умение их выполнять.

Самостоятельные игры и развлечения. Участие в подвижных играх (на спортивных площадках и в спортивных залах).

Физическое совершенствование

Физкультурно-оздоровительная деятельность. Комплексы физических упражнений для утренней зарядки, физкультминуток.

Комплексы упражнений по профилактике и коррекции нарушений осанки, формированию навыков правильной осанки; комплексы упражнений для укрепления сводов стопы, развития их подвижности.

Комплексы упражнений на развитие физических качеств.

Комплексы упражнений на развитие мелкой моторики рук.

Комплексы дыхательных упражнений.

Упражнения на развитие навыков пространственной ориентировки.

Упражнения на расслабление (физическое и психическое).

Упражнения на равновесие, на координацию.

Спортивно-оздоровительная деятельность.

Гимнастика с основами акробатики. Организующие команды и приёмы. Строевые действия в шеренге и колонне; выполнение строевых команд.

Общеразвивающие упражнения

Основная стойка, стойка ноги врозь; основные положения рук; движения прямых рук; движения рук в плечевых и локтевых суставах; круговые движения руками; поднимание и опускание плеч; движение плеч вперед, назад; поднимание согнутой ноги; движение прямой ноги вперед, в сторону, назад; махи ногой; сгибание и разгибание ног в положении сидя; поднимание прямых ног поочередно в положении сидя; повороты головы; наклон туловища в сторону; наклон туловища вперед с опорой рук на колени, опускание на одно колено с шага назад; опускание на оба колена и вставание без помощи рук; упражнения у гимнастической стенки; пружинистые движения до уровня касания грудью ног; смыкание и размыкание носков; поднимание на носках с перекатом на пятки; имитация равновесия.

Акробатические упражнения. Упоры; седы; упражнения в группировке; перекаты; стойка на лопатках. Простейшие соединения разученных движений.

Лёгкая атлетика. *Упражнения в ходьбе:* свободная ходьба в одном направлении всей группой, соблюдая общий темп, ускоренная ходьба, ходьба на носках, ходьба друг за другом, ходьба в рассыпную со свободным движением рук, ходьба с левой ноги, ходьба в обход по залу, держась в полушаге от стены, ходьба с одной стороны на противоположную, ходьба с изменением темпа.

Беговые упражнения: медленный бег; бег с переменной направленности по сигналу; медленный бег на месте; бег на расстояние; бег на носках; бег с преодолением простейших препятствий; бег в чередовании с ходьбой; быстрый бег на месте; равномерный бег; свободный бег в играх.

Прыжковые упражнения (выполняются только на матах): легкие подскоки на месте на двух ногах, руки на поясе; на одной ноге, с небольшим продвижением вперед; прыжки на двух ногах через скакалку; прыжок в длину с места на мат; прыжки на месте на двух ногах с поворотом; прыжки на месте с разным положением рук; прыжки в играх; на одной ноге и двух ногах на месте и с продвижением.

Броски: броски двумя руками большого мяча в пол, стену, вверх с последующей ловлей, большого мяча (1 кг) на дальность разными способами.

Метание: малого мяча, камешков на точность и на дальность; метание в звучащую цель; метание мячей в играх; метание различных легких предметов на точность и на дальность; метание различных предметов в играх.

Лыжная подготовка. Строевые упражнения, ходьба с лыжами на плече, передвижение на лыжах; повороты; передвижение в слабом темпе на расстояние; подъёмы; спуски; торможение, игры на лыжах.

Подвижные и спортивные игры. На материале гимнастики с основами акробатики: игровые задания с использованием строевых упражнений, упражнений на внимание, силу, ловкость и координацию.

На материале лёгкой атлетики: прыжки, бег, метания и броски; упражнения на координацию, выносливость и быстроту.

На материале спортивных игр:

Футбола, хоккея: удар по неподвижному и катящемуся звучащему мячу; ведение мяча; подвижные игры на материале футбола.

На материале лёгкой атлетики

Развитие координации: перебежки шеренгах взявшись за руки; бег в парах за руки; остановка в беге; прыжки на месте на одной ноге и двух ногах поочерёдно.

Развитие быстроты: повторное выполнение беговых упражнений с максимальной скоростью; бег со страховкой по наклонной в максимальном темпе; броски в стенку мяча в максимальном темпе, из разных исходных положений.

Развитие выносливости: ходьба на дистанции в режиме умеренной интенсивности; равномерный бег в режиме умеренной интенсивности.

Развитие силовых способностей: передача набивного мяча (1 кг) в максимальном темпе, по кругу, из разных исходных положений; метание набивных мячей (1—2 кг) одной рукой и двумя руками из разных исходных положений и различными способами (сверху, сбоку, снизу, от груди); повторное выполнение беговых нагрузок в горку; прыжки в высоту на месте с касанием рукой подвешенных звучащих ориентиров.

На материале лыжной подготовки

Развитие координации: перенос тяжести тела с лыжи на лыжу (на месте, в движении, прыжком с опорой на палки); комплексы обще-развивающих упражнений с изменением поз тела, стоя на лыжах; скольжение на правой (левой) ноге после двух-трёх шагов.

Развитие выносливости: передвижение на лыжах в режиме умеренной интенсивности, в чередовании с прохождением отрезков в режиме большой интенсивности, с ускорениями; прохождение тренировочных дистанций.

Содержание 2 класс

Знания о физической культуре

Физическая культура. Физическая культура как система разнообразных форм занятий физическими упражнениями по укреплению здоровья человека. Ходьба, бег, прыжки, лазанье, ползание, ходьба на лыжах, плавание как жизненно важные способы передвижения человека.

Правила предупреждения травматизма во время занятий физическими упражнениями: остановка по требованию учителя, организация мест занятий, подбор одежды, обуви и инвентаря. Культурно-гигиенические требования к занятиям физической культурой.

Из истории физической культуры. История развития физической культуры и первых соревнований. Особенности физической культуры разных народов. Современные параолимпийские игры. Связь физической культуры с трудовой и другими видами деятельности.

Физические упражнения. Физические упражнения, их влияние на физическое развитие и развитие физических качеств. Физическая подготовка и её связь с развитием основных физических качеств. Характеристика основных физических качеств: силы, быстроты, выносливости, ловкости, гибкости и равновесия. Физические упражнения и осанка. Физическая нагрузка. Противопоказания к физическим упражнениям и нагрузкам. Спорт и спортивные игры. Возможности незрячего человека заниматься спортом.

Накопление опыта безбоязненного самостоятельного передвижения в знакомом пространстве с изменением темпа движения.

Способы физкультурной деятельности

Самостоятельные занятия. Составление режима дня. Выполнение культурно-гигиенических навыков для занятий физической культурой. Выполнение простейших закаливающих процедур, комплексов упражнений для формирования правильной осанки и развития мышц туловища, развития основных физических качеств; проведение оздоровительных занятий в режиме дня (утренняя зарядка, физкультминутки). Овладение знаниями о доступных для состояния здоровья физических упражнениях; умение их выполнять.

Самостоятельные игры и развлечения. Участие в подвижных играх (на спортивных площадках и в спортивных залах).

Физическое совершенствование

Физкультурно-оздоровительная деятельность. Комплексы физических упражнений для утренней зарядки, физкультминуток.

Комплексы упражнений по профилактике и коррекции нарушений осанки, формированию навыков правильной осанки; комплексы упражнений для укрепления сводов стопы, развития их подвижности.

Комплексы упражнений на развитие физических качеств.

Комплексы упражнений на развитие мелкой моторики рук.

Комплексы дыхательных упражнений.

Упражнения на развитие навыков пространственной ориентировки.

Упражнения на расслабление (физическое и психическое).

Упражнения на равновесие, на координацию.

Спортивно-оздоровительная деятельность.

Гимнастика с основами акробатики. Организующие команды и приёмы. Строевые действия в шеренге и колонне; выполнение строевых команд. Построения и перестроения. Повороты на месте. Размыкание и смыкание приставными шагами. Ходьба на месте с остановкой на два счета. Передвижения по диагонали, противоходом, змейкой.

Общеразвивающие упражнения

Основная стойка, стойка ноги врозь; основные положения рук; движения прямых рук; движения рук в плечевых и локтевых суставах; круговые движения руками; поднимание и опускание плеч; движение плеч вперед, назад; поднимание согнутой ноги; движение прямой ноги вперед, в сторону, назад; махи ногой; сгибание и разгибание ног в положении сидя; поднимание прямых ног поочередно в положении сидя; повороты головы; наклон туловища в сторону; наклон туловища вперед с опорой рук на колени, опускание на одно колено с шага назад; опускание на оба колена и вставание без помощи рук; упражнения у гимнастической стенки; пружинистые движения до уровня касания грудью ног; смыкание и размыкание носков; поднимание на носках с перекатом на пятки; имитация равновесия.

Акробатические упражнения. Упоры; седы; упражнения в группировке; перекаты; стойка на лопатках. Простейшие соединения разученных движений.

Гимнастические упражнения прикладного характера. Упражнения с предметами (гимнастические палки, обручи, с озвученными мячами, мячами разной фактуры, со скакалкой и др.). Упражнения для формирования осанки. Передвижение по гимнастической стенке.

Лёгкая атлетика. **Упражнения в ходьбе:** свободная ходьба в одном направлении всей группой, соблюдая общий темп, ускоренная ходьба, ходьба на носках, ходьба друг за другом, ходьба в рассыпную со свободным движением рук, ходьба с левой ноги, ходьба в обход по залу, держась в полушаге от стены, ходьба с одной стороны на противоположную, ходьба с изменением темпа.

Беговые упражнения: медленный бег; бег с переменной направления по сигналу; медленный бег на месте; бег на расстояние; бег на носках; бег с преодолением простейших препятствий; бег в чередовании с ходьбой; быстрый бег на месте; равномерный бег; свободный бег в играх.

Прыжковые упражнения (выполняются только на матах): легкие подскоки на месте на двух ногах, руки на поясе; на одной ноге, с небольшим продвижением вперед; прыжки на двух ногах через скакалку; прыжок в длину с места на мат; прыжки на месте на двух ногах с поворотом; прыжки на

месте с разным положением рук; прыжки в играх; на одной ноге и двух ногах на месте и с продвижением.

Броски: броски двумя руками большого мяча в пол, стену, вверх с последующей ловлей, большого мяча (1 кг) на дальность разными способами.

Метание: малого мяча, камешков на точность и на дальность; метание в звучащую цель; метание мячей в играх; метание различных легких предметов на точность и на дальность; метание различных предметов в играх.

Лыжная подготовка. Строевые упражнения, ходьба с лыжами на плече, передвижение на лыжах; повороты; передвижение в слабом темпе на расстояние; подъёмы; спуски; торможение, игры на лыжах.

Подвижные и спортивные игры. На материале гимнастики с основами акробатики: игровые задания с использованием строевых упражнений, упражнений на внимание, силу, ловкость и координацию.

На материале лёгкой атлетики: прыжки, бег, метания и броски; упражнения на координацию, выносливость и быстроту.

На материале лыжной подготовки: эстафеты в передвижении на лыжах, упражнения на выносливость и координацию.

На материале спортивных игр:

Футбола, хоккея: удар по неподвижному и катящемуся звучащему мячу; ведение мяча; подвижные игры на материале футбола.

Баскетбола: отбивание мяча.

На материале лёгкой атлетики

Развитие координации: перебежки шеренгах взявшись за руки; бег в парах за руки; остановка в беге; прыжки на месте на одной ноге и двух ногах поочередно.

Развитие быстроты: повторное выполнение беговых упражнений с максимальной скоростью; бег со страховкой по наклонной в максимальном темпе; броски в стенку мяча в максимальном темпе, из разных исходных положений.

Развитие выносливости: ходьба на дистанции в режиме умеренной интенсивности; равномерный бег в режиме умеренной интенсивности.

Развитие силовых способностей: передача набивного мяча (1 кг) в максимальном темпе, по кругу, из разных исходных положений; метание набивных мячей (1—2 кг) одной рукой и двумя руками из разных исходных положений и различными способами (сверху, сбоку, снизу, от груди); повторное выполнение беговых нагрузок в горку; прыжки в высоту на месте с касанием рукой подвешенных звучащих ориентиров.

На материале лыжной подготовки

Развитие координации: перенос тяжести тела с лыжи на лыжу (на месте, в движении, прыжком с опорой на палки); комплексы обще-развивающих упражнений с изменением поз тела, стоя на лыжах; скольжение на правой (левой) ноге после двух-трёх шагов.

Развитие выносливости: передвижение на лыжах в режиме умеренной интенсивности, в чередовании с прохождением отрезков в режиме большой интенсивности, с ускорениями; прохождение тренировочных дистанций.

Содержание 3 класс

Знания о физической культуре

Физическая культура. Физическая культура как система разнообразных форм занятий физическими упражнениями по укреплению здоровья человека. Ходьба, бег, прыжки, лазанье, ползание, ходьба на лыжах, плавание как жизненно важные способы передвижения человека.

Правила предупреждения травматизма во время занятий физическими упражнениями: остановка по требованию учителя, организация мест занятий, подбор одежды, обуви и инвентаря. Культурно-гигиенические требования к занятиям физической культурой.

Из истории физической культуры. История развития физической культуры и первых соревнований. Особенности физической культуры разных народов. Современные параолимпийские игры. Связь физической культуры с трудовой и другими видами деятельности.

Физические упражнения. Физические упражнения, их влияние на физическое развитие и развитие физических качеств. Физическая подготовка и её связь с развитием основных физических качеств. Характеристика основных физических качеств: силы, быстроты, выносливости, ловкости, гибкости и равновесия. Физические упражнения и осанка. Физическая нагрузка. Противопоказания к физическим упражнениям и нагрузкам. Спорт и спортивные игры. Возможности незрячего человека заниматься спортом.

Накопление опыта безбоязненного самостоятельного передвижения в знакомом пространстве с изменением темпа движения.

Способы физкультурной деятельности

Самостоятельные занятия. Составление режима дня. Выполнение культурно-гигиенических навыков для занятий физической культурой. Выполнение простейших закаливающих процедур, комплексов упражнений для формирования правильной осанки и развития мышц туловища, развития основных физических качеств; проведение оздоровительных занятий в режиме дня (утренняя зарядка, физкультминутки). Овладение знаниями о доступных для состояния здоровья физических упражнениях; умение их выполнять.

Самостоятельные игры и развлечения. Участие в подвижных играх (на спортивных площадках и в спортивных залах).

Физическое совершенствование

Физкультурно-оздоровительная деятельность. Комплексы физических упражнений для утренней зарядки, физкультминуток.

Комплексы упражнений по профилактике и коррекции нарушений осанки, формированию навыков правильной осанки; комплексы упражнений для укрепления сводов стопы, развития их подвижности.

Комплексы упражнений на развитие физических качеств.

Комплексы упражнений на развитие мелкой моторики рук.

Комплексы дыхательных упражнений.

Упражнения на развитие навыков пространственной ориентировки.

Упражнения на расслабление (физическое и психическое).

Упражнения на равновесие, на координацию.

Спортивно-оздоровительная деятельность.

Гимнастика с основами акробатики. Организующие команды и приёмы. Строевые действия в шеренге и колонне; выполнение строевых команд. Построения и перестроения. Повороты на месте. Размыкание и смыкание приставными шагами. Ходьба на месте с остановкой на два счета. Передвижения по диагонали, противоходом, змейкой.

Общеразвивающие упражнения

Основная стойка, стойка ноги врозь; основные положения рук; движения прямых рук; движения рук в плечевых и локтевых суставах; круговые движения руками; поднимание и опускание плеч; движение плеч вперед, назад; поднимание согнутой ноги; движение прямой ноги вперед, в сторону, назад; махи ногой; сгибание и разгибание ног в положении сидя; поднимание прямых ног поочередно в положении сидя; повороты головы; наклон туловища в сторону; наклон туловища вперед с опорой рук на колени, опускание на одно колено с шага назад; опускание на оба колена и вставание без помощи рук; упражнения у гимнастической стенки; пружинистые движения до уровня касания грудью ног; смыкание и размыкание носков; поднимание на носках с перекатом на пятки; имитация равновесия.

Акробатические упражнения. Упоры; седы; упражнения в группировке; перекаты; стойка на лопатках. Простейшие соединения разученных движений.

Гимнастические упражнения прикладного характера. Упражнения с предметами (гимнастические палки, обручи, с озвученными мячами, мячами разной фактуры, со скакалкой и др.). Упражнения для формирования осанки. Передвижение по гимнастической стенке. Преодоление полосы препятствий с элементами лазанья, перелезания, переползания, передвижение по наклонной гимнастической скамейке. Упражнения с большими мячами. Упражнения в равновесии. Упражнения на точность. Ритмические упражнения. Упражнения в равновесии.

Лёгкая атлетика. *Упражнения в ходьбе:* свободная ходьба в одном направлении всей группой, соблюдая общий темп, ускоренная ходьба, ходьба на носках, ходьба друг за другом, ходьба в рассыпную со свободным движением рук, ходьба с левой ноги, ходьба в обход по залу, держась в полушаге от стены, ходьба с одной стороны на противоположную, ходьба с изменением темпа.

Беговые упражнения: медленный бег; бег с переменной направления по сигналу; медленный бег на месте; бег на расстояние; бег на носках; бег с преодолением простейших препятствий; бег в чередовании с ходьбой; быстрый бег на месте; равномерный бег; свободный бег в играх.

Прыжковые упражнения (выполняются только на матах): легкие подскоки на месте на двух ногах, руки на поясе; на одной ноге, с небольшим продвижением вперед; прыжки на двух ногах через скакалку; прыжок в длину с места на мат; прыжки на месте на двух ногах с поворотом; прыжки на месте с разным положением рук; прыжки в играх; на одной ноге и двух ногах на месте и с продвижением.

Броски: броски двумя руками большого мяча в пол, стену, вверх с последующей ловлей, большого мяча (1 кг) на дальность разными способами.

Метание: малого мяча, камешков на точность и на дальность; метание в звучащую цель; метание мячей в играх; метание различных легких предметов на точность и на дальность; метание различных предметов в играх.

Лыжная подготовка. Строевые упражнения, ходьба с лыжами на плече, передвижение на лыжах; повороты; передвижение в слабом темпе на расстояние; подъёмы; спуски; торможение, игры на лыжах.

Подвижные и спортивные игры. На материале гимнастики с основами акробатики: игровые задания с использованием строевых упражнений, упражнений на внимание, силу, ловкость и координацию.

На материале лёгкой атлетики: прыжки, бег, метания и броски; упражнения на координацию, выносливость и быстроту.

На материале лыжной подготовки: эстафеты в передвижении на лыжах, упражнения на выносливость и координацию.

На материале спортивных игр:

Футбола, хоккея: удар по неподвижному и катящемуся звучащему мячу; ведение мяча; подвижные игры на материале футбола.

Баскетбола: отбивание мяча.

На материале лёгкой атлетики

Развитие координации: перебежки шеренгах взявшись за руки; бег в парах за руки; остановка в беге; прыжки на месте на одной ноге и двух ногах поочерёдно.

Развитие быстроты: повторное выполнение беговых упражнений с максимальной скоростью; бег со страховкой по наклонной в максимальном темпе; броски в стенку мяча в максимальном темпе, из разных исходных положений.

Развитие выносливости: ходьба на дистанции в режиме умеренной интенсивности; равномерный бег в режиме умеренной интенсивности.

Развитие силовых способностей: передача набивного мяча (1 кг) в максимальном темпе, по кругу, из разных исходных положений; метание набивных мячей (1—2 кг) одной рукой и двумя руками из разных исходных положений и различными способами (сверху, сбоку, снизу, от груди);

повторное выполнение беговых нагрузок в горку; прыжки в высоту на месте с касанием рукой подвешенных звучащих ориентиров.

На материале лыжной подготовки

Развитие координации: перенос тяжести тела с лыжи на лыжу (на месте, в движении, прыжком с опорой на палки); комплексы обще-развивающих упражнений с изменением поз тела, стоя на лыжах; скольжение на правой (левой) ноге после двух-трёх шагов.

Развитие выносливости: передвижение на лыжах в режиме умеренной интенсивности, в чередовании с прохождением отрезков в режиме большой интенсивности, с ускорениями; прохождение тренировочных дистанций.

Содержание 4 класс

Знания о физической культуре

Физическая культура. Физическая культура как система разнообразных форм занятий физическими упражнениями по укреплению здоровья человека. Ходьба, бег, прыжки, лазанье, ползание, ходьба на лыжах, плавание как жизненно важные способы передвижения человека.

Правила предупреждения травматизма во время занятий физическими упражнениями: остановка по требованию учителя, организация мест занятий, подбор одежды, обуви и инвентаря. Культурно-гигиенические требования к занятиям физической культурой.

Из истории физической культуры. История развития физической культуры и первых соревнований. Особенности физической культуры разных народов. Современные параолимпийские игры. Связь физической культуры с трудовой и другими видами деятельности.

Физические упражнения. Физические упражнения, их влияние на физическое развитие и развитие физических качеств. Физическая подготовка и её связь с развитием основных физических качеств. Характеристика основных физических качеств: силы, быстроты, выносливости, ловкости, гибкости и равновесия. Физические упражнения и осанка. Физическая нагрузка. Противопоказания к физическим упражнениям и нагрузкам. Спорт и спортивные игры. Возможности незрячего человека заниматься спортом.

Накопление опыта безбоязненного самостоятельного передвижения в знакомом пространстве с изменением темпа движения.

Способы физкультурной деятельности

Самостоятельные занятия. Составление режима дня. Выполнение культурно-гигиенических навыков для занятий физической культурой. Выполнение простейших закаливающих процедур, комплексов упражнений для формирования правильной осанки и развития мышц туловища, развития основных физических качеств; проведение оздоровительных занятий в режиме дня (утренняя зарядка, физкультминутки). Овладение знаниями о доступных для состояния здоровья физических упражнениях; умение их выполнять.

Самостоятельные игры и развлечения. Участие в подвижных играх (на спортивных площадках и в спортивных залах).

Физическое совершенствование

Физкультурно-оздоровительная деятельность. Комплексы физических упражнений для утренней зарядки, физкультминуток.

Комплексы упражнений по профилактике и коррекции нарушений осанки, формированию навыков правильной осанки; комплексы упражнений для укрепления сводов стопы, развития их подвижности.

Комплексы упражнений на развитие физических качеств.

Комплексы упражнений на развитие мелкой моторики рук.

Комплексы дыхательных упражнений.

Упражнения на развитие навыков пространственной ориентировки.

Упражнения на расслабление (физическое и психическое).

Упражнения на равновесие, на координацию.

Спортивно-оздоровительная деятельность.

Гимнастика с основами акробатики. Организующие команды и приёмы. Строевые действия в шеренге и колонне; выполнение строевых команд. Построения и перестроения. Повороты на месте. Размыкание и смыкание приставными шагами. Ходьба на месте с остановкой на два счета. Передвижения по диагонали, противоходом, змейкой.

Общеразвивающие упражнения

Основная стойка, стойка ноги врозь; основные положения рук; движения прямых рук; движения рук в плечевых и локтевых суставах; круговые движения руками; поднимание и опускание плеч; движение плеч вперед, назад; поднимание согнутой ноги; движение прямой ноги вперед, в сторону, назад; махи ногой; сгибание и разгибание ног в положении сидя; поднимание прямых ног поочередно в положении сидя; повороты головы; наклон туловища в сторону; наклон туловища вперед с опорой рук на колени, опускание на одно колено с шага назад; опускание на оба колена и вставание без помощи рук; упражнения у гимнастической стенки; пружинистые движения до уровня касания грудью ног; смыкание и размыкание носков; поднимание на носках с перекатом на пятки; имитация равновесия.

Акробатические упражнения. Упоры; седы; упражнения в группировке; перекаты; стойка на лопатках. Простейшие соединения разученных движений.

Гимнастические упражнения прикладного характера. Упражнения с предметами (гимнастические палки, обручи, с озвученными мячами, мячами разной фактуры, со скакалкой и др.). Упражнения для формирования осанки. Передвижение по гимнастической стенке. Преодоление полосы препятствий с элементами лазанья, перелезания, переползания, передвижение по наклонной гимнастической скамейке. Упражнения с большими мячами. Упражнения в равновесии. Упражнения на точность. Ритмические упражнения. Упражнения в равновесии.

Лёгкая атлетика. *Упражнения в ходьбе:* свободная ходьба в одном направлении всей группой, соблюдая общий темп, ускоренная ходьба, ходьба на носках, ходьба друг за другом, ходьба в рассыпную со свободным движением рук, ходьба с левой ноги, ходьба в обход по залу, держась в полшаге от стены, ходьба с одной стороны на противоположную, ходьба с изменением темпа.

Беговые упражнения: медленный бег; бег с переменной направления по сигналу; медленный бег на месте; бег на расстояние; бег на носках; бег с преодолением простейших препятствий; бег в чередовании с ходьбой; быстрый бег на месте; равномерный бег; свободный бег в играх.

Прыжковые упражнения (выполняются только на матах): легкие подскоки на месте на двух ногах, руки на поясе; на одной ноге, с небольшим продвижением вперед; прыжки на двух ногах через скакалку; прыжок в длину с места на мат; прыжки на месте на двух ногах с поворотом; прыжки на месте с разным положением рук; прыжки в играх; на одной ноге и двух ногах на месте и с продвижением.

Броски: броски двумя руками большого мяча в пол, стену, вверх с последующей ловлей, большого мяча (1 кг) на дальность разными способами.

Метание: малого мяча, камешков на точность и на дальность; метание в звучащую цель; метание мячей в играх; метание различных легких предметов на точность и на дальность; метание различных предметов в играх.

Лыжная подготовка. Строевые упражнения, ходьба с лыжами на плече, передвижение на лыжах; повороты; передвижение в слабом темпе на расстояние; подъёмы; спуски; торможение, игры на лыжах.

Подвижные и спортивные игры. На материале гимнастики с основами акробатики: игровые задания с использованием строевых упражнений, упражнений на внимание, силу, ловкость и координацию.

На материале лёгкой атлетики: прыжки, бег, метания и броски; упражнения на координацию, выносливость и быстроту.

На материале лыжной подготовки: эстафеты в передвижении на лыжах, упражнения на выносливость и координацию.

На материале спортивных игр:

Футбола, хоккея: удар по неподвижному и катящемуся звучащему мячу; ведение мяча; подвижные игры на материале футбола.

Баскетбола: отбивание мяча.

На материале лёгкой атлетики

Развитие координации: перебежки шеренгах взявшись за руки; бег в парах за руки; остановка в беге; прыжки на месте на одной ноге и двух ногах поочерёдно.

Развитие быстроты: повторное выполнение беговых упражнений с максимальной скоростью; бег со страховкой по наклонной в максимальном темпе; броски в стенку мяча в максимальном темпе, из разных исходных положений.

Развитие выносливости: ходьба на дистанции в режиме умеренной интенсивности; равномерный бег в режиме умеренной интенсивности.

Развитие силовых способностей: передача набивного мяча (1 кг) в максимальном темпе, по кругу, из разных исходных положений; метание набивных мячей (1—2 кг) одной рукой и двумя руками из разных исходных положений и различными способами (сверху, сбоку, снизу, от груди); повторное выполнение беговых нагрузок в горку; прыжки в высоту на месте с касанием рукой подвешенных звучащих ориентиров.

На материале лыжной подготовки

Развитие координации: перенос тяжести тела с лыжи на лыжу (на месте, в движении, прыжком с опорой на палки); комплексы обще-развивающих упражнений с изменением поз тела, стоя на лыжах; скольжение на правой (левой) ноге после двух-трёх шагов.

Развитие выносливости: передвижение на лыжах в режиме умеренной интенсивности, в чередовании с прохождением отрезков в режиме большой интенсивности, с ускорениями; прохождение тренировочных дистанций.

Содержание 5 класс

Знания о физической культуре

Физическая культура. Физическая культура как система разнообразных форм занятий физическими упражнениями по укреплению здоровья человека. Ходьба, бег, прыжки, лазанье, ползание, ходьба на лыжах, плавание как жизненно важные способы передвижения человека.

Правила предупреждения травматизма во время занятий физическими упражнениями: остановка по требованию учителя, организация мест занятий, подбор одежды, обуви и инвентаря. Культурно-гигиенические требования к занятиям физической культурой.

Из истории физической культуры. История развития физической культуры и первых соревнований. Особенности физической культуры разных народов. Современные параолимпийские игры. Связь физической культуры с трудовой и другими видами деятельности.

Физические упражнения. Физические упражнения, их влияние на физическое развитие и развитие физических качеств. Физическая подготовка и её связь с развитием основных физических качеств. Характеристика основных физических качеств: силы, быстроты, выносливости, ловкости, гибкости и равновесия. Физические упражнения и осанка. Физическая нагрузка. Противопоказания к физическим упражнениям и нагрузкам. Спорт и спортивные игры. Возможности незрячего человека заниматься спортом.

Накопление опыта безбоязненного самостоятельного передвижения в знакомом пространстве с изменением темпа движения.

Способы физкультурной деятельности

Самостоятельные занятия. Составление режима дня. Выполнение культурно-гигиенических навыков для занятий физической культурой.

Выполнение простейших закаливающих процедур, комплексов упражнений для формирования правильной осанки и развития мышц туловища, развития основных физических качеств; проведение оздоровительных занятий в режиме дня (утренняя зарядка, физкультминутки). Овладение знаниями о доступных для состояния здоровья физических упражнениях; умение их выполнять.

Самостоятельные игры и развлечения. Участие в подвижных играх (на спортивных площадках и в спортивных залах).

Физическое совершенствование

Физкультурно-оздоровительная деятельность. Комплексы физических упражнений для утренней зарядки, физкультминуток.

Комплексы упражнений по профилактике и коррекции нарушений осанки, формированию навыков правильной осанки; комплексы упражнений для укрепления сводов стопы, развития их подвижности.

Комплексы упражнений на развитие физических качеств.

Комплексы упражнений на развитие мелкой моторики рук.

Комплексы дыхательных упражнений.

Упражнения на развитие навыков пространственной ориентировки.

Упражнения на расслабление (физическое и психическое).

Упражнения на равновесие, на координацию.

Спортивно-оздоровительная деятельность.

Гимнастика с основами акробатики. Организующие команды и приёмы. Строевые действия в шеренге и колонне; выполнение строевых команд. Построения и перестроения. Повороты на месте. Размыкание и смыкание приставными шагами. Ходьба на месте с остановкой на два счета. Передвижения по диагонали, противоходом, змейкой.

Общеразвивающие упражнения

Основная стойка, стойка ноги врозь; основные положения рук; движения прямых рук; движения рук в плечевых и локтевых суставах; круговые движения руками; поднимание и опускание плеч; движение плеч вперед, назад; поднимание согнутой ноги; движение прямой ноги вперед, в сторону, назад; махи ногой; сгибание и разгибание ног в положении сидя; поднимание прямых ног поочередно в положении сидя; повороты головы; наклон туловища в сторону; наклон туловища вперед с опорой рук на колени, опускание на одно колено с шага назад; опускание на оба колена и вставание без помощи рук; упражнения у гимнастической стенки; пружинистые движения до уровня касания грудью ног; смыкание и размыкание носков; поднимание на носках с перекатом на пятки; имитация равновесия.

Акробатические упражнения. Упоры; седы; упражнения в группировке; перекаты; стойка на лопатках. Простейшие соединения разученных движений.

Гимнастические упражнения прикладного характера. Упражнения с предметами (гимнастические палки, обручи, с озвученными мячами, мячами разной фактуры, со скакалкой и др.). Упражнения для формирования осанки. Передвижение по гимнастической стенке. Преодоление полосы препятствий с элементами лазанья, перелезания, переползания, передвижение по наклонной гимнастической скамейке. Упражнения с большими мячами. Упражнения в равновесии. Упражнения на точность. Ритмические упражнения. Упражнения в равновесии.

Лёгкая атлетика. ***Упражнения в ходьбе:*** свободная ходьба в одном направлении всей группой, соблюдая общий темп, ускоренная ходьба, ходьба на носках, ходьба друг за другом, ходьба в рассыпную со свободным движением рук, ходьба с левой ноги, ходьба в обход по залу, держась в полушаге от стены, ходьба с одной стороны на противоположную, ходьба с изменением темпа.

Беговые упражнения: медленный бег; бег с переменной направленности по сигналу; медленный бег на месте; бег на расстояние; бег на носках; бег с преодолением простейших препятствий; бег в чередовании с ходьбой; быстрый бег на месте; равномерный бег; свободный бег в играх.

Прыжковые упражнения (выполняются только на матах): легкие подскоки на месте на двух ногах, руки на поясе; на одной ноге, с небольшим продвижением вперед; прыжки на двух ногах через

скакалку; прыжок в длину с места на мат; прыжки на месте на двух ногах с поворотом; прыжки на месте с разным положением рук; прыжки в играх; на одной ноге и двух ногах на месте и с продвижением.

Броски: броски двумя руками большого мяча в пол, стену, вверх с последующей ловлей, большого мяча (1 кг) на дальность разными способами.

Метание: малого мяча, камешков на точность и на дальность; метание в звучащую цель; метание мячей в играх; метание различных легких предметов на точность и на дальность; метание различных предметов в играх.

Лыжная подготовка. Строевые упражнения, ходьба с лыжами на плече, передвижение на лыжах; повороты; передвижение в слабом темпе на расстояние; подъёмы; спуски; торможение, игры на лыжах.

Подвижные и спортивные игры. На материале гимнастики с основами акробатики: игровые задания с использованием строевых упражнений, упражнений на внимание, силу, ловкость и координацию.

На материале лёгкой атлетики: прыжки, бег, метания и броски; упражнения на координацию, выносливость и быстроту.

На материале лыжной подготовки: эстафеты в передвижении на лыжах, упражнения на выносливость и координацию.

На материале спортивных игр:

Футбола, хоккея: удар по неподвижному и катящемуся звучащему мячу; ведение мяча; подвижные игры на материале футбола.

Баскетбола: отбивание мяча.

На материале лёгкой атлетики

Развитие координации: перебежки шеренгах взявшись за руки; бег в парах за руки; остановка в беге; прыжки на месте на одной ноге и двух ногах поочерёдно.

Развитие быстроты: повторное выполнение беговых упражнений с максимальной скоростью; бег со страховкой по наклонной в максимальном темпе; броски в стенку мяча в максимальном темпе, из разных исходных положений.

Развитие выносливости: ходьба на дистанции в режиме умеренной интенсивности; равномерный бег в режиме умеренной интенсивности.

Развитие силовых способностей: передача набивного мяча (1 кг) в максимальном темпе, по кругу, из разных исходных положений; метание набивных мячей (1—2 кг) одной рукой и двумя руками из разных исходных положений и различными способами (сверху, сбоку, снизу, от груди); повторное выполнение беговых нагрузок в горку; прыжки в высоту на месте с касанием рукой подвешенных звучащих ориентиров.

На материале лыжной подготовки

Развитие координации: перенос тяжести тела с лыжи на лыжу (на месте, в движении, прыжком с опорой на палки); комплексы обще-развивающих упражнений с изменением поз тела, стоя на лыжах; скольжение на правой (левой) ноге после двух-трёх шагов.

Развитие выносливости: передвижение на лыжах в режиме умеренной интенсивности, в чередовании с прохождением отрезков в режиме большой интенсивности, с ускорениями; прохождение тренировочных дистанций.

Тематическое планирование

№	Тема	Количество часов по классам				
		1	2	3	4	4 доп.
1	Знание о физической культуре	3	4	4	4	4
2	Способы физкультурной деятельности	4	6	6	6	6

3	Физическое совершенствование	92	92	92	92	92
4	Резерв		3	3	3	3
	Итого	99	105	15	105	105

Коррекционно-развивающая область.

Коррекционные курсы

Ритмика

Цели:

- повышение двигательной активности и мобильности, достижение независимости обучающихся с депривацией зрения;
- обеспечение комплексного подхода к решению образовательных проблем ребенка, развитие его способностей (моторных, умственных), а также социально-бытовых навыков.
- На изучение курса отводится не менее 84 часов (по 0,5 часа в неделю с 1 по 5 класс)

Планируемые результаты

Личностные результаты:

У обучающегося будут сформированы:

- активное включение в общение и взаимодействие со сверстниками на принципах уважения и доброжелательности, взаимопомощи и сопереживания;
- проявлять положительные качества личности и управлять своими эмоциями в различных (нестандартных) ситуациях и условиях;
- проявлять дисциплинированность, трудолюбие и упорство в достижении поставленных целей;
- оказывать бескорыстную помощь своим сверстникам, находить с ними общий язык и общие интересы.

Метапредметные результаты:

Обучающийся научится:

- характеризовать явления (действия и поступки), давать им объективную оценку на основе освоенных знаний и имеющегося опыта;
- находить ошибки при выполнении учебных заданий, отбирать способы их исправления;
- общаться и взаимодействовать со сверстниками на принципах взаимоуважения и взаимопомощи, дружбы и толерантности;
- обеспечивать защиту и сохранность природы во время активного отдыха и занятий ритмикой;
- организовывать самостоятельную деятельность с учётом требований её безопасности, сохранности инвентаря и оборудования, организации места занятий;
- планировать собственную деятельность, распределять нагрузку и отдых в процессе ее выполнения;
- анализировать и объективно оценивать результаты собственного труда, находить возможности и способы их улучшения;
- видеть красоту движений, выделять и обосновывать эстетические признаки в движениях и передвижениях человека;
- оценивать красоту телосложения и осанки, сравнивать их с эталонными образцами;
- управлять эмоциями при общении со сверстниками и взрослыми, сохранять хладнокровие, сдержанность, рассудительность;
- технически правильно выполнять базовые танцевальные движения.

Предметные результаты:

Обучающийся научится:

Ритмика (теоретические сведения):

- осознавать значение ритмической деятельности, её роль в жизни человека и для собственного развития;

- дифференцировать и называть виды ритмической деятельности;
- дифференцировать и называть формы музыкально-ритмической деятельности;
- понимать связь движения с заданным ритмом, характером музыки, связь техники речи с характером движения;
- понимать роль занятий ритмической деятельностью для развития музыкального слуха, ориентировочных умений;
- соблюдать ограничения по зрению при выполнении музыкально-ритмических упражнений, движений.

Специальные ритмические упражнения:

реагировать на сигнальные слова «движение», «темп», «ритм»;

- выполнять движения в соответствии с освоенным видом ритмического упражнения;
- согласовывать темп движения с проговариванием;
- прослеживать движения рук взглядом.

Упражнения на связь движений с музыкой:

- согласовывать характер, темп, направление движения в соответствии с видом упражнений;
- понимать характер, ритм музыки, песни и двигаться под музыку;
- новым видам ходьбы, бега и другим видами движений как средствам выражения простейших музыкально-двигательных образов.

Упражнения ритмической гимнастики:

- выполнять амплитуду движения в соответствии с видом упражнения;
- выполнять ритмические гимнастические движения без предмета, с предметом на счет, с хлопками, с проговариванием стихов, пословиц, речевой и др.;
- правильно захватывать предмет для выполнения определённого упражнения ритмической гимнастики;
- дифференцировать движения кисти, пальцев руки для захвата и удерживания предмета при выполнении упражнений под музыку;
- зрительному прослеживанию за предметом;
- стремиться к выразительности и красоте движений;
- использовать свои двигательные и зрительные возможности при выполнении упражнений ритмической гимнастики.

Подготовительные упражнения к танцам:

- сознательно относиться к выполнению движений;
- выполнять упражнения для ступней ног (вставание на полупальцы, выставление ноги на пятку и носок);
- принимать положение полуприседания;
- необходимым танцевальным движениям;
- принимать и удерживать правильную осанку;
- выполнять согласованные движения с партнёрами.

Элементы танцев:

- выполнять различные виды ходьбы, бега под музыку;
- дифференцировать виды танцевальных движений, обозначать их точным словом;
- выполнять элементы танцевальных движений.

Танцы:

- принимать базовые исходные позиции и выполнять движения изучаемого танца;
- выполнять танцевальные движения в общем ритме и темпе совместно с партнёром;
- ориентироваться в пространстве зала и свободно передвигаться в нем с изменением темпа музыки и направления движения («Гопак», «Полька», «Хоровод» и др.);
- выполнять самостоятельно движения под музыку;
- технике и культуре движений танца;

- слушать танцевальную музыку, двигаться под музыку;
- выполнять коллективные танцевальные движения.

Музыкально-ритмические и речевые игры:

- выполнять имитационные и образно-игровые движения под музыку;
- принимать участие в музыкально-ритмических играх;
- регулировать силу, высоту голоса, внятность произношения в речевых играх;
- выполнять мимические и пантомимические движения;
- самовыражению в музыкально-ритмических играх.

Содержание курса

Ритмика.

Занятия ритмикой в жизни человека. Тело человека и его двигательные возможности. Ритмические упражнения в жизнедеятельности, в т.ч. в учебной деятельности. Музыка и движение. Красота движения и музыкально - ритмическая деятельность. Упражнения в музыкально-ритмической деятельности. Танцевальные движения и танцы. Движение и речь. Ритмика и слух, ритмика и зрение.

Специальные ритмические упражнения.

Движения. Ритмичная ходьба с акцентами на определенный счет, с хлопками, упражнениями с движениями рук и туловища, проговариванием стихов, пословиц и др. без музыкального сопровождения. Ритмичные движения на счет (четный, нечетный) с паузой. Ритмичные хлопки в ладоши. Ходьба и бег в различном темпе. Ритмичное изменение положения рук. Ритмические координированные движения рук. Упражнения для глаз, их движений.

Упражнения на связь движений с музыкой.

Движение. Характер движения. Движения под пение. Движение под музыку. Движение в соответствии с частью музыкального произведения. Ходьба, бег с движениями рук на акцент в музыке. Ходьба, бег с выполнением выпадов, поворотов, остановок на акцент в музыке. Ходьба, бег в соответствии с характером и ритмом музыки. Передача движением звучания музыки. Смена направления движения с началом музыкальной фразы. Динамичность, ритмичность, устремленность движений. Упражнения для глаз, их движений.

Упражнения ритмической гимнастики.

Содержание и амплитуда движения. Общеразвивающие и специальные упражнения. Упражнения с предметами и без предметов. Упражнения на рече-слухо-двигательную, зрительно-моторную координацию. Упражнения на пространственную ориентировку.

Подготовительные упражнения к танцам.

Упражнения для ступни ног. Вставание на полупальцы. Выставление ноги на носок. Полуприседание. Выставление ноги на пятку, носок.

Элементы танцев.

Точность движения. Выставление ноги на пятку и носок. Шаг с притопом на месте. Выставление ноги на пятку с полуприседом. Хороводный шаг. Тройной шаг. Шаг польки. Музыкально-двигательный образ.

Танцы.

Красота движения. Танец. Хоровод. Хлопки. Красивые, изящные движения. Виды танцев. Весёлые, грустные мелодии. Народные мелодии.

Музыкально-ритмические и речевые игры.

Подвижные игры. Музыкально-ритмические игры. Музыкально-ритмические упражнения и игры по ориентировке в пространстве. Коммуникативные танцы - игры. Корректирующие игры. Речевые игры. Ритмодекламация.

Тематическое планирование

	Тема	Количество часов по классам				
		1	2	3	4	5
1	Теоретические сведения	2	2	2	2	2

2	Упражнения на связь движений с музыкой	2	1	1	1	1
3	Ритмико - гимнастические упражнения	2	1	1	1	1
4	Танцевальные движения и элементы танцев	2	3	3	3	3
5	Танцы...	3	4	4	4	4
6	Коммуникативные танцы-игры, музыкальные игры	4,5	5	5	5	5
7	Импровизация	1	1	1	1	1
	Итого	16,5	17	17	17	17

Адаптивная физическая культура

Цели:

- повышение двигательной активности и мобильности, достижение независимости обучающихся с депривацией зрения;
- обеспечение комплексного подхода к решению образовательных проблем ребенка, развитие его способностей (моторных, умственных), а также социально-бытовых навыков.

На изучение курса отводится не менее 84 часов (по 0,5 часа в неделю с 1 по 5 класс)

Планируемые результаты (см п.1.2.3)

Адаптивная физическая культура (теоретические знания).

Занятия адаптивной физкультурой. Упражнения адаптивной физкультуры и их роль для здоровья человека. Правильное дыхание. Осанка человека. Подвижные игры, их правила, требования к играющим. Гигиенические навыки занятий адаптивной физкультурой. Занятия на тренажерах. Зрение и упражнения адаптивной физкультурой.

Общие упражнения.

Строевые упражнения. Подводящие упражнения. Общеразвивающие упражнения. Общеразвивающие упражнения с предметами. Упражнения, формирующие основные движения. Повторение ранее освоенных упражнений. Подвижные игры. Элементы танца. Дыхательные упражнения.

Лечебно - корригирующие упражнения.

Дыхательные упражнения (для обучающихся 1-ой группы). Упражнения для укрепления мышц брюшного пресса и спины. Упражнения для формирования мышц стопы (для обучающихся 2-ой группы). Упражнения для развития подвижности отдельных суставов. Упражнения, повышающие силу отдельных мышечных групп. Упражнения для совершенствования зрительных функций (для обучающихся 3-й группы).

Упражнения коррекционно-развивающей направленности.

Упражнения на развитие координационных способностей. Упражнения на развитие выносливости. Упражнения на развитие ловкости. Упражнения для развития моторики рук. Упражнения для совершенствования подвижности глаз и зрительных функций для обучающихся с остаточным зрением. Упражнения, закрепляющие умения естественно двигаться.

Упражнения на лечебных тренажерах.

Упражнения на степпере. Упражнения на велотренажере. Упражнения на беговой дорожке. Упражнения на тренажере «Здоровье». Упражнения на гребном тренажере.

Тематическое планирование

Основные разделы курса	1 класс	2 класс	3 класс	4 класс	5 класс
1. Теоретические знания	На каждом занятии				
2. Общие упражнения	4,5	4	4	4	4
3. Лечебно-корригирующие упражнения	4	4,5	4,5	4,5	4,5
4. Упражнения коррекционно-развивающей направленности	4	4,5	4,5	4,5	4,5

5. Упражнения на тренажерах	4	4	4	4	4
6. Оценка и контроль функционального состояния организма	В начале и конце учебного года				
ИТОГО: 84,5	16,5	17	17	17	17

Охрана, развитие остаточного зрения и зрительного восприятия

(Плаксина Л.И. Развитие зрительного восприятия у детей с нарушениями зрения)

На изучение курса отводится не менее 84 часов (по 0,5 часа в неделю с 1 по 5 класс)

Планируемые результаты (см п.1.2.3)

Содержание курса

Охрана зрения и стабилизация зрительных функций

Зрение и его роль в жизни человека. Зрительная работоспособность. Зрительное утомление. Профилактика зрительного утомления. Упражнения для глаз. Физкультура и зрение. Гигиенические требования к оптическим средствам. Тифлотехнические средства поддержания и улучшения остаточного зрения.

Развитие регулирующей и контролирующей роли зрения

Ориентировка на листе клетчатой бумаги. Выполнение простых графических диктантов (до 4-6 команд). Обведение по внешнему и внутреннему контуру. Составление орнаментов из геометрических фигур и выкладывание из мозаики. Размещение предмета в заданной точке.

Использование клетки как меры измерения.

Знакомство с прямой линией, расположенной в разном положении (горизонтальная, вертикальная, наклонная) и их сочетаниями.

Выполнение различных видов штриховок. Нахождение в задании закономерности и продолжение их по аналогии.

Зарисовка, конструирование, вырезание геометрических фигур. Выполнение графических работ по готовому образцу и зрительной памяти. Расширение представлений о геометрических фигурах, замкнутых и незамкнутых линиях.

Составление предметов из контуров известных геометрических фигур. Сравнение, выражение в слове результата наблюдения, обоснование своего варианта. Конструирование из геометрических фигур по замыслу и зарисовка результата.

Понятие о симметрии предмета. Расположение предметов в ряд по горизонтали и вертикали на одной линии, соотносясь с высотой предмета, определяя большие и маленькие строки.

Работа с крупной мозаикой.

Развитие ориентировочно-поисковой роли зрения

Формирование умения копировать объекты.

Формировать умение классифицировать письменные буквы алфавита – строчных и заглавных – по равным основаниям: по количеству элементов, по открытости – закрытости букв. Формировать умение искать ошибки и их исправлять. Отыскивание чисел в таблицах. Кроссворды. Заполнение таблиц с использованием шифра. Лабиринты.

Развитие зрительной дифференцировки расстояния между предметами. Зрительная дифференцировка расстояния между предметами (3 предметов). Описание предметов в

пространственном положении по зрительной памяти. Использование в речи пространственной терминологии. Восприятие пространственных отношений между частями одного предмета, умение видеть зависимость изменения характеристики предмета от изменения пространственных отношений между частями.

Зрительная оценка пространственных отношений между предметами, оценка положения одного предмета относительно других, отражение этих отношений в практической деятельности.

Развитие умения использовать технические средства для рассматривания мелких объектов на иллюстрациях.

Формирование зрительных способов выделения пространственного расположения предмета в группе предметов, определение изменения его местоположения.

Формирование представлений о протяженности пространства, о расстоянии между предметами в процессе передвижения.

Упражнение в узнавании предметов на большом расстоянии.

Определение удаленность объектов в большом пространстве в зависимости от насыщенности окраски. Перечисление по памяти предметов наблюдаемых вблизи и вдали.

Развитие информационно-познавательной роли зрения

Совершенствование умения узнавать предметы в натуральном виде и их изображения (реальное, силуэтное, контурное). Выделение главных отличительных признаков предметов одного вида и рода, узнавание по ним предметов в новых усложненных условиях восприятия и в новых причинно-следственных связях.

Совершенствование операций узнавания, локализации из множества, соотнесения, сравнения.

Закрепление представлений о цвете. Совершенствование навыков различения оттенков цветов. Формирование умения создавать цветные узоры. Совершенствование способности различать цветов при увеличении поля восприятия и расстояния между цветными объектами.

Целостное прослеживание контуров предметов сложной формы. Составление сложной конфигурации из простых форм. Локализация заданных форм из множества других, определения формы предмета или его частей.

Формирование умения узнавания геометрических фигур в разных положениях по основным признакам, несмотря на варьирование несущественных. Сравнение предлагаемых изображений с эталонами. Поиск определенных фигур, предметов расположенных на зашумленном контуре (до 5-и фигур). Узнавание, локализация, соотнесение ранее усвоенных форм, если объект восприятия предлагается в новом пространственном положении.

Сравнение величины предметов по переменным параметрам.

Конструирование по представлению, опираясь на образы зрительной памяти. Использование сформированных представления для более точного отображения свойств предмета.

Выделение на предметных изображениях схематические изображения (не готовые изображения, а мелкие детали, включенные в изображения).

Рассматривание сюжетной картины по плану. Понимание характера картины: изображения знакомых предметов, ситуации, обстановки, действий, выполняемых персонажами. Описание действий персонажей, изображенных на картине, выделение основных признаков и установление коротких функциональных связей. Выделение главного и называние картины. Использование явлений природы, изображенных на картине для ориентировки во времени.

Узнавание и воспроизведение эмоции и позы человека по схеме. Понимание позы человека и ее истолкование как «застывшего момента» в зависимости от того предмета, с которым действует изображенный на картине человек.

Тематическое планирование

№	Темы	1кл.	2кл.	3кл.	4кл.	5л.
1	Охрана зрения и стабилизация зрительных функций	1,5	2	2	2	2
2	Развитие регулирующей и контролирующей роли зрения	4	4	4	4	4
3	Развитие ориентировочно-поисковой роли зрения	4	4	4	4	4
5	Развитие информационно-познавательной роли зрения	7	7	7	7	7
	Итого	16,5	17	17	17	17

Социально-бытовая ориентировка

На изучение курса отводится не менее 84 часов (по 0,5 часа в неделю с 1 по 5 класс)

Планируемые результаты (см п.1.2.3)

Содержание курса

Личная гигиена

Распорядок дня, необходимость его соблюдения.

Правила личной гигиены мальчиков и девочек. Представления о последовательности утреннего и вечернего туалета. Значение соблюдения правил личной гигиены для сохранения и укрепления здоровья человека. Гигиенические правила поведения в местах общего пользования.

Туалетные принадлежности по уходу за лицом, волосами, зубами. Хранение индивидуальных наборов туалетных принадлежностей.

Правила расчесывания волос, хранение расчески, приемы чистки расчески. Различные сортами мыла, шампуня. Выбор шампуня для мытья головы, мыть голову.

Щетки для мытья рук.

Ориентировка во времени по часам.

Одежда

Назначение разных видов одежды. Виды одежды для девочек и мальчиков. Одежда по сезону: зимняя, летняя, демисезонная.

Лицевая и изнаночная стороны одежды. Части одежды: воротник, рукава, манжеты, карманы, спинку, полочки.

Виды тканей, из которых шьют одежду: хлопчатобумажная, шерстяная.

Представления о видах труда по уходу за одеждой: складывание отдельно и в стопку, развешивание одежды на крючке, на платяной вешалке, размещение на стуле и в шкафу, чистка щеткой, стирка и глажение.

Чистка одежды щеткой по плану: воротник, лацканы, низ изделия, все изделие целиком.

Пути предупреждения загрязнения одежды: переодевание в соответствующую по назначению одежду, соблюдение аккуратности на улице и за столом, личной гигиены.

Техника безопасности при работе с утюгом, иглой, булавкой, ножницами.

Мелкий ремонт одежды: пришивание пуговицы, вешалки, обметывание петли для пуговиц, зашивание одежду по распоровшемуся шву, подшивание подогнутого края одежды.

Обувь

Назначение разных видов обуви: защищает ноги человека от пыли, холода, воды, грязи, травм; украшает человека.

Различные предметы обуви. Различные виды обуви: мужская, женская, детская. Обувь по сезону: зимняя, летняя, демисезонная.

Части обуви: носок, пятка, голенище, подошва, каблук, стелька.

Виды труда по уходу за обувью. Материалы, инструменты, необходимые для ухода за обувью.

Размещение обуви в отведенном для этого месте.

Питание

Основные продукты питания: название, чем отличаются (по внешнему виду, вкусу, запаху, консистенции).

Различные группы продуктов: овощи, фрукты, мясные, рыбные, хлебобулочные, молочные, бакалейные. Внешний вид, вкус, запах.

Мытье овощей, фруктов, ягоды.

Извлечение продуктов из упаковки: разворачивание, вскрытие упаковки, выливание жидких продуктов, высыпание сыпучих продуктов, выкладывание овощей и фруктов.

Приготовление простейших блюд. Обработка продуктов с помощью ножа: разрезание, нарезание, намазывание хлеба, чистка моркови, картофеля, вырезание испорченных мест.

Способы техники безопасности при работе с режущими инструментами и приспособлениями; при приготовлении пищи.

Сервировка стола к завтраку, ужину или обеду.

Уход за посудой и столовыми принадлежностями.

Правила поведения за столом.

Жилище

Функциональное назначение, предметное наполнение школьных и домашних помещений.

Предметы мебели и их части.

Соблюдение гигиенических требований, предъявляемых к жилым помещениям. Способы поддержания чистоты и уборки в помещении. Соблюдение норм освещения помещений. Использование необходимого инвентаря для уборки помещений, способы его хранения.

Уход за комнатными растениями. Соблюдение санитарно-гигиенические требований и правил безопасности при уходе за комнатными растениями.

Использование сохранных анализаторов в социально-бытовой ориентировке.

Пользование бытовыми приборами, соблюдение техники безопасности.

Транспорт

Назначение транспорта (перевозка людей, грузов; уборка улиц; тушение пожара).

Различные вида транспорта по назначению: пассажирский, грузовой, специальный. Различные транспортные средства. Узнавание транспорта по описанию и по характерным звукам. Представления о наличии маршрута у общественного транспорта.

Основные части транспорта: кабина водителя, кузов, колеса, салон для пассажиров.

Остановки транспортных средств. Обозначения номеров пассажирских транспортных средств.

Вход и выход из пассажирского транспортного средства.

Разные виды салонов транспортных средств, ориентировка в салонах.

Профессии людей на транспорте: водитель, кондуктор, контролер.

Оплата проезда в общественном транспорте.

Обращение с проездными билетами: предъявление кондуктору, контролёру, водителю по их требованию, сохранение до конца поездки.

Правила поведения пассажиров в общественном транспорте.

Пользование формами речевого этикета пассажиров.

Предприятия торговли

Виды магазинов. Ориентирование в отделах магазинов; в отдельных видах магазинов; в ассортименте товаров различных видов магазинов.

Узнавание вида магазина по витрине, по запаху, по условным обозначениям. Указатели видов магазинов. Режим работы магазинов.

Совершение покупки в предприятиях торговли. Пользование денежными купюрами. Оплата покупки.

Правила поведения при покупке товаров.

Использовать формулы речевого этикета покупателя.

Культура поведения

Соблюдение правил поведения в повседневной жизни и в общественных местах.

Воспитание умения содержать в порядке место, где трудится, занимается, играет. Формирование умения и желания трудиться.

Нормы и правила общения со взрослыми и сверстниками. Обращение с просьбой к сверстникам и взрослым.

Использование в речи вежливых слов. Соблюдение правил поведения при встрече и расставании со сверстниками и взрослыми. Соблюдение поведения в общественных местах, при посещении кинотеатра, музея, библиотеки. Соблюдение правил поведения в магазине и обращение за помощью. Соблюдение правил поведения в лесу, парке, на водоеме. Соблюдение правил поведения в гостях.

Использовать неречевые средства общения (сдержанная поза, умеренность жестыкуляции, поворот туловища к говорящему).

Воспитание необходимости содержать в чистоте лицо, руки, тело, причёску, одежду, обувь.

Правила поведения за столом: не класть руки на стол во время еды, есть с закрытым ртом, не спеша, тщательно пережёвывая пищу; не втягивать еду с ложки; бережно относиться к хлебу и другим продуктам; правильно пользоваться столовыми приборами.

Выбор подарков, изготовление своими руками.

Медицинская помощь

Соблюдение правил хранения лекарств в домашней аптечке, применение лекарственных средств только по назначению врача.

Пользование градусником. Оказание первой помощи при ожоге, порезе, ушибе.

Уход за средствами оптической коррекции зрения (для слепых с остаточным зрением).

Комплексы гимнастики для глаз для предупреждения или снятия зрительного переутомления (для слепых с остаточным зрением).

Обращение к услугам различных служб и учреждений.

Тематическое планирование

1 класс

№	Тема урока	Кол-во часов
1	Режим дня школьника .Чистота – залог здоровья	1
2	Здоровые зубы, уши, волосы	1
3	Одежда. Как выглядеть опрятно	1
4	Обувь	1
5	Головные уборы	1
6	Правильное питание	1
7	Яйцо – продукт питания	1
8	Чай – напиток здоровья. Чаепитие	1
9	Я и моя семья	1
10	В семье	1
11	Правила поведения в школе	1
12	Приветствие. Прощание	1
13	В окружении друзей	1
14	Дом, в котором я живу. Квартира	1
15	По улицам города. Мы – пешеходы	1
16	Магазин	1
17	Обобщение пройденного материала	0,5

2 класс

№	Тема урока	Кол-во часов
	Личная гигиена (2 часа)	
1	Уход за руками и ногами.	1
2	Если хочешь быть здоров – закаляйся. Виды спорта.	1
	Одежда (2 часа)	
3	Сезонная одежда.	1
4	Уход за обувью.	1
	Питание (2 часа)	
5	Кухня. Кухонная посуда.	1
6	Хранение продуктов питания. Холодильник.	1
	Семья (2 часа)	
7	Мама, папа, я ... - дружная семья.	1
8	Имя, отчество, фамилия.	1
	Культура поведения (3 часа)	
9	Этикет. Театр и зрители.	1
10	Книга – источник знаний. Школьная библиотека (экскурсия)	1
11	Столовый этикет.	1
	Жилище (1 час)	
12	Уголок школьника. Ежедневная уборка.	1
	Транспорт (2 часа)	
13	Виды транспорта.	1
14	Мы пассажиры.	1
	Торговля (2 часа)	
15	Продовольственный магазин.	1
16	Покупка товара. Хлебный отдел (экскурсия)	1
	Средства связи (2 часа)	
17	Письмо. Отправление письма. (экскурсия)	1
18	Обобщение пройденного материала	1

3 класс

№	Тема урока	Кол-во часов
---	------------	--------------

Личная гигиена (2 часа)		
1	Правила охраны зрения. Оптические средства коррекции.	1
2	Глазные заболевания. Охрана зрения.	1
Семья. (1 час)		
3	Помощь родителям.	1
Культура поведения. (3 часа)		
4	Правила поведения в гостях.	1
5	У тебя в гостях друзья.	1
6	Организация и проведение дня рождения.	1
Питание. (2 часа)		
7	Столовая посуда. Сервировка стола.	
8	Режим питания. Меню.	1
Одежда. (2 часа)		
9	Ручная стирка изделий из шерстяных и искусственных тканей	1
10	Глажение изделий из шерстяных и искусственных тканей.	1
Жилище (2 часа)		
11	Еженедельная уборка. Мытье пола.	
12	Уход за мебелью.	1
Транспорт (1 час)		
13	Железнодорожный транспорт. Железнодорожный вокзал (экскурсия)	1
Торговля (1 час)		
14	Промтоварный магазин. Покупка товара	1
Средства связи (1 час)		
15	Бандероль как вид почтового опрвления	1
Медицина (3 часа)		
16	Домашняя аптечка	1
17	Первая медицинская помощь при ранениях и ожогах.	1
18	Обобщение пройденного материала	1

4 класс

№	Тема урока	Кол-во часов
Личная гигиена (2 часа)		
1	Мое тело и уход за ним.	1 ч.
2	Уход за глазами. Гимнастика для глаз.	1 ч.
Одежда.(4 часа)		
3	Одежда и ее значение.	1 ч.
4	Подбор одежды и головного убора по сезону.	1 ч.
5	Складывание одежды. Приемы складывания одежды.	1 ч.
6	Уход за одеждой – чистка. Стирка одежды.	1 ч.
Обувь. (3 часа)		
7	Обувь и ее значение.	1 ч.
8	Уход за различного вида обувью.	1 ч.
9	Средства для чистки и мытья обуви.	1 ч.
Жилище. (3 часа)		
10	Значение для человека чистоты и порядка. Поддержание чистоты и порядка.	1 ч.
11	Уборка пылесосом.	1 ч.
12	Мытье игрушек.	1 ч.
Питание. (6 часов)		
13	Сервировка стола.	1 ч.

14	Мытье посуды. Чистка посуды.	1 ч.
15	Приготовление пищи. Работа с теркой.	1 ч.
16	Бутерброды холодные, горячие.	1 ч.
17	Салат фруктовый. Оформление мороженого в вазочки.	1 ч.
18	Обобщение пройденного материала	1 ч.

4 доп. класс

№	Тема урока	Кол-во часов
	Питание (2 часа)	
1	Значение питания в жизни и деятельности человека. Разнообразие продуктов питания.	1 ч.
2	Влияние правильного режима и рационального питания на здоровье детей.	1 ч.
	Одежда и обувь (3 часа)	
3	Значение одежды, головных уборов и обуви для человека.	1 ч.
4	Правила и приемы повседневного ухода за одеждой.	1 ч.
5	Правила и приемы ухода за обувью.	1 ч.
	Личная гигиена (3 часа)	
6	Личная гигиена, ее значение для жизни и здоровья человека. Утренний и вечерний туалет.	1 ч.
7	Содержание в чистоте вещей личного пользования; здоровье и красота прически.	1 ч.
8	Гигиена зрения, правила бережного отношения к зрению при чтении, письме и просмотре телепередач.	1 ч.
	Семья (2 часа)	
9	Семья, родственные отношения в семье.	1 ч.
10	Взаимоотношения между членами семьи.	1 ч.
	Торговля (2 часа)	
11	Виды торговых предприятий. Их значение для обеспечения жизни и деятельности человека.	1 ч.
12	Хранение продуктов питания. Срок годности продовольственных товаров.	1 ч.
	Культура поведения (1 час)	
13	Формы обращения к старшим и сверстникам при встрече и расставании.	1 ч.
	Жилище (2 часа)	
14	Разновидности жилья: собственное и государственное.	1 ч.
15	Почтовый адрес дома и школы-интерната.	1ч.
	Транспорт (3 часа)	
16	Виды транспортных средств.	1ч.
17	Правила и знаки дорожного движения.	1ч.
18	Обобщение пройденного материала	1ч.

Пространственная ориентировка

Формирование пространственных представлений и навыков самостоятельной ориентировки у школьников с нарушением зрения — важная задача, решение которой поможет при подготовке детей к дальнейшей жизни.

Способность человека с нарушением зрения самостоятельно ориентироваться дома, на улицах города, в различных общественных местах во многом определяет успешность его социальной адаптации и интеграции.

При обучении детей навыкам ориентировки необходимо прежде всего выработать у них

реальные представления о предметах, наполняющих окружающее пространство, их пространственных признаках и отношениях.

На изучение курса отводится не менее 169 часов (по 1 часу в неделю с 1 по 5 класс).
Планируемые результаты (см п.1.2.3)

Содержание курса

Развитие сохранных анализаторов

Комплексное использование сохранных анализаторов в пространственной ориентировке. Звуковая картина мира. Использование в качестве ориентиров характерные свойства и признаки предметов (запахи, звуки, характер поверхности). Прогнозирование ориентиров по их словесному описанию.

Развитие навыков ориентировки в микропространстве

Обучение ориентировке на рабочем месте, в учебнике, в тетради, на доске, за столом. Правильное понимание и использование в речи пространственной терминологии: слева, справа, над, под, впереди, сзади, между, из-за, из-под, через, вокруг, выше, ниже, рядом. Пространственные направления слева направо, справа налево, сверху вниз, снизу вверх, наискось – для двухмерного и трехмерного пространства.

Ориентировка на рельефных планах и макетах замкнутого и свободного пространства. Условные изображения на рельефных планах.

Формирование предметных и пространственных представлений

Представление о предметах, наполняющих замкнутое пространство (класс, спальню, столовую, квартиру): мебель, посуда, одежда. Использование предметных и пространственных представлений в практической деятельности и при ориентировке. Соотнесение реальных предметов с их моделями, макетами и рельефными изображениями. Представления о предметах, наполняющих пришкольный участок и их пространственном местоположении: деревья, кусты, газоны, площадки.

Формирование представлений об объектах в городе: улице, тротуаре, проезжей части, светофоре, подземных и наземных переходах, остановке, жилых домах, киосках, магазинах, расположенных вблизи школы; городском транспорте – троллейбусе, трамвае, автобусе, маршрутном такси, машинах, метро.

Конкретизация предметных и пространственных представлений в условиях реального ближайшего окружения школы.

Формирование представлений о крупных культурно-бытовых учреждениях населенного пункта и об их предметном наполнении.

Обучение ориентировке в замкнутом и свободном пространстве, формирование топографических представлений

Ориентировка в знакомом замкнутом пространстве на основе чувственного восприятия по типу «карта – путь». Перенос топографических представлений обучающихся на реальное замкнутое пространство и ориентировка в нем.

Самостоятельная и свободная ориентировка в школе, на пришкольном участке, на прилегающих к школе улицах.

Правила перехода улицы для незрячих.

Формирование обобщенных представлений о своем населенном пункте на уровне «карта – план» с использованием рельефных планов и макетов.

Самостоятельное составление плана замкнутого и свободного пространства по словесному описанию.

Самостоятельное освоение нескольких маршрутов в пределах города. Освоение городского транспорта. Изучение нескольких значимых для воспитанника маршрутов городского транспорта.

Формирование правильной позы и жеста при обследовании предметов и ориентиров

Поза обучающегося в положении стоя, сидя за партой, столом, в кресле, при ходьбе в паре, при самостоятельном передвижении вдоль постоянного ориентира (стены, перил лестницы). Правильная поза при чтении, письме, обследовании предметов на горизонтальной плоскости (на столе, парте). Поза при обследовании больших предметов, обнаружении и обходе препятствий. Поза при ходьбе парами, друг за другом.

Формирование правильного жеста, указывающего направление.

Поза при обследовании предметов, находящихся выше или ниже роста ребенка. Поза при выходе и входе обучающегося в транспортное средство. Поза обучающегося при передвижении в пространстве без постоянного ориентира. Поза и жесты при знакомстве, приветствии, прощании и разговоре со сверстниками и взрослыми.

Поза при совместной ориентировке со зрячими и самостоятельной ориентировке в помещениях школы, на пришкольном участке, на улицах города, в транспорте.

Поза при самостоятельной свободной ходьбе в знакомом и незнакомом свободном пространстве.

Поза при отыскивании упавших предметов.

Совместная ориентировка со зрячими

Положение слепого и зрячего при ходьбе в паре со сверстником и взрослым. Совместная ориентировка обучающихся в учебной, игровой и трудовой деятельности. Моделирование ситуаций из жизни общества: игры «Магазин», «Почта», «Поликлиника».

Правила поведения обучающегося в общественных местах. Культура поведения, общения и ориентировки со зрячими сверстниками и родителями (в городском транспорте, театре, кафе, парке, в гостях).

Ориентировка обучающегося в магазине: обращение к продавцу, кассиру, покупка продуктов.

Ориентировка на почте: отправление писем, посылок.

Обращение за помощью к незнакомому человеку. Совместная ориентировка с незнакомым человеком.

Обучение пользоваться тростью и другими тифлотехническими средствами ориентировки

Значение белой трости в ориентировке слепого, функции трости, виды тростей, способы индивидуального подбора трости.

Способы ориентировки с тростью: правильный захват и удерживание трости, техника безопасности при обращении с тростью.

Приемы ходьбы с тростью: маятниковый, диагональный, приемы протяжки и скольжения. Подъем и спуск по лестнице с помощью трости. Обращение с тростью в зданиях и помещениях, в транспорте, при ходьбе со зрячим провожатым; обнаружение препятствий с помощью трости.

Обращение с тростью при переходе через улицу.

Тематическое планирование

1 класс

№ п/п	Темы занятий	Кол-во часов
1	Диагностика на начало года	1
2	Определение звуков окружающего пространства	2
3	Чтение простых рельефных рисунков	2
4	Определение с помощью обоняния запахи	1
5	Различение предметов в свободном пространстве	1
6	Ориентирование на приборе "Графика"	1
7	Ориентирование на приборе "Ориентир"	1
8	Ориентирование на листе бумаги	1
9	Ориентирование на рабочей поверхности стола	1

10	Словесные обозначения сложных пространственных отношений предметов	2
11	Обследование незнакомых предметов	2
12	Ориентирование на своем теле	2
13	Формирование правильной позы при ходьбе	1
14	Формирование правильных жестов при указывании направления	1
15	Специальные приемы ориентировки	2
16	Ориентирование в школе	2
17	Ориентирование на пришкольном участке	2
18	Самостоятельное ориентирование	1
19	Обнаружение предметов	2
20	Самостоятельное ориентирование в школе	2
21	Ориентирование с сопровождающим	3
22	Диагностика на конец года	1

2 класс

№ п/п	Темы занятий	Кол-во часов
1	Диагностика на начало года	1
2	Определение звуков окружающего пространства	2
3	Чтение простых рельефных рисунков	1
4	Чтение схем, планов	1
5	Определение с помощью обоняния запахи	1
6	Различение предметов в свободном пространстве	1
7	Ориентирование на приборе "Графика"	1
8	Ориентирование на приборе "Ориентир"	1
9	Ориентирование на листе бумаги	1
10	Ориентирование на рабочей поверхности стола	1
11	Словесные обозначения сложных пространственных отношений предметов	2
12	Формирование пространственных направлений	2
13	Формирование представлений о предметах	2
14	Правила передвижения по лестнице	1
15	Правила передвижения по коридору	1
16	Специальные приемы ориентировки	2
17	Ориентирование в школе	1
18	Ориентирование на пришкольном участке	3
19	Самостоятельное ориентирование	3
20	Обнаружение предметов	1
21	Посадка и выход из транспорта	1
22	Ориентирование в общественном транспорте	1
23	Ориентирование с сопровождающим	3
24	Диагностика на конец года	1

3 класс

№	Темы занятий	Кол-во часов
---	--------------	--------------

п/п		
1	Диагностика на начало года	1
2	Определение звуков окружающего пространства	1
3	Определение звуков окружающего пространства	1
4	Чтение простых рельефных рисунков	1
5	Чтение схем, планов	1
6	Определение с помощью обоняния запахи	1
7	Различение предметов в свободном пространстве	1
8	Ориентирование на приборе "Графика"	1
9	Ориентирование на приборе "Ориентир"	1
10	Ориентирование на листе бумаги	1
11	Ориентирование на рабочей поверхности стола	1
12	Словесные обозначения сложных пространственных отношений предметов	1
13	Словесные обозначения сложных пространственных отношений предметов	1
14	Формирование пространственных направлений	1
15	Формирование пространственных направлений	1
16	Формирование представлений о предметах	1
17	Формирование представлений о предметах	1
18	Правила передвижения по лестнице	1
19	Правила передвижения по коридору	1
20	Специальные приемы ориентировки	1
21	Специальные приемы ориентировки	1
22	Ориентирование в школе	1
23	Ориентирование в школе	1
24	Ориентирование на пришкольном участке	1
25	Ориентирование на пришкольном участке	1
26	Самостоятельное ориентирование	1
27	Самостоятельное ориентирование	1
28	Обнаружение предметов	1
29	Обследование предметов	1
30	Посадка и выход из транспорта	1
31	Ориентирование в общественном транспорте	1
32	Ориентирование с сопровождающим	1
33	Ориентирование с сопровождающим	1
34	Ориентирование с сопровождающим	1
35	Диагностика на конец года	1

4 класс

№	Темы занятий	Кол-во часов
1	Диагностика на начало года	1
2	Определение характера поверхности покрытия	4
3	Различение предметов в свободном пространстве	1
4	Различение предметов в свободном пространстве	1
5	Составление и чтение схем, планов замкнутого пространства	8

6	Составление схем и планов свободного пространства по словесному описанию	5
7	Упражнения в ходьбе по прилегающим к школе улицам	5
8	Приемы защиты тела от столкновений с предметами	2
9	Изучение маршрута до ближайшей остановки общественного транспорта	3
10	Самостоятельная ориентировка в незнакомом помещении	4
	Итого	34

4 доп. Класс

№	Тема	Количество часов
1	Формирование представлений о предметах на основе использования макетов, рельефных изображений	3
2	Формирование представлений о предметах на основе использования макетов, рельефных изображений	4
3	Формирование представлений о достопримечательностях и памятниках архитектуры родного города	4
4	Ознакомление с элементами улиц прилегающих к школе	2
5	Ознакомление с тротуаром , проезжей частью дороги	2
6	Упражнения в ходьбе по прилегающим к школе улицам	1
7	Правила перехода через дорогу	1
8	Формирование представления о маршруте из школы - домой (виды транспорта, ориентиры)	2
9	Формирование представления о маршруте из школы - домой (виды транспорта, ориентиры)	1
10	Умение ориентироваться в частях суток, днях недели, месяцах, временах года.	1
11	Приемы передвижения в помещениях и зданиях без трости	2
12	Приемы ходьбы с тростью	4
13	Передвижение без трости, с ориентировочной тростью, с сопровождающим.	3
14	Самостоятельная ориентировка в незнакомом помещении	4
15	Диагностика на конец года	1

Развитие осязания и мелкой моторики

Цель: формирование у детей с нарушением зрения умений и навыков осязательного восприятия предметов и явлений окружающего мира, а также обучение их приемам выполнения предметно-практических действий с помощью сохранных анализаторов.

На изучение курса отводится не менее 84 часов (по 0,5 часа в неделю с 1 по 5 класс)

Планируемые результаты (см п.1.2.3)

Содержание курса

Роль осязания в жизнедеятельности слепого.

Роль осязания в жизнедеятельности человека, познании окружающего мира, отдельных предметов и явлений, овладении пространством.

Развитие компенсаторных возможностей субъективного отражения и построения объективной картины происходящего в ближайшем окружении и в природе, предметно - объектного наполнения окружающего мира.

Значение использования осязательных навыков в различных видах учебной и внеклассной деятельности, приемов и способов тактильно-осязательного восприятия для освоения предметно-

пространственной среды.

Формирование представлений о строении и возможностях рук.

Знания о строении и возможностях руки как средства познания окружающего мира, расширения границ познавательных возможностей. Виды движений верхних конечностей и способы их развития.

Совершенствование мелких точных координированных действий с предметами, необходимыми в учебной деятельности, в быту, для возможности использования рельефно-точечного шрифта письма, чтения по системе Л. Брайля и повышения их скорости. Приемы и упражнения развития осязания и мелкой моторики, приемы и способы тактильно-осязательного восприятия предметно-пространственной среды.

Развитие осязания и мелкой моторики, ритмичности движений, направленных на формирование навыков самостоятельной рельефно-графической деятельности.

Формирование рациональных обследовательских действий, развитие элементарных практических навыков рельефно-графического изображения.

Формирование навыков осязательного обследования сенсорных эталонов.

Выделение сенсорных эталонов формы. Культура осязания. Алгоритм осязательного обследования эталонов формы. Бимануальное обследование.

Осязательное обследование формы объемных, плоскостных сенсорных эталонов, чтение их изображений, выполненных различными видами рельефа.

Взаимосвязь сенсорного эталона и его графического изображения.

Распознавание и называние геометрических фигур (треугольник, прямоугольник, квадрат, окружность, круг).

Распознавание и называние геометрических тел (шар, куб, параллелепипед, пирамида, цилиндр, конус).

Приемы сравнения и классификации предметов по форме. Использование тифлотехнических средств для самостоятельной рельефно-графической деятельности по изображению предметов (Приборы Н.В. Клушиной, Н.А. Семевского; «Графика»; «Школьник» и др.) для самостоятельной рельефно-графической деятельности по изображению формы сенсорных эталонов.

Формирование представлений об осязательных признаках и фактуре предметов.

Сенсорные эталоны осязательных признаков (твердость, мягкость, температура, гладкость и т.д.). Дифференцировка осязательных признаков и свойств предметов. Сравнение осязательных признаков и свойств предметов.

Фактура поверхности. Виды фактур. Дифференцировка и классификация предметов окружающего мира по их признакам, свойствам и фактуре.

Приемы сравнения, сходства и различия объектов по их свойствам, признакам и фактуре.

Восприятие фактуры предметов на рельефно – графических пособиях.

Формирование представлений о величине предметов.

Осязательное обследование предметов разной величины. Обследование величины предметов с использованием осязательных ориентиров (ладонь, пальцы и т.д.).

Дифференцировка осязательных признаков величины предметов. Сравнение осязательных признаков величины.

Приемы сравнения, сходства и различия объектов по величине. Сравнение предметов по их габаритным размерам: длине, ширине, высоте; владение способами наложения и приложения.

Восприятие величины предметов на рельефно – графических пособиях.

Использование тифлотехнических средств (Приборы Н.В.Клушиной, Н.А. Семевского; «Графика»; «Школьник» и др.) для самостоятельной рельефно-графической деятельности по изображению величины предметов.

Развитие навыков осязательного восприятия предметов простой и сложной формы.

Алгоритм осязательного обследования предметов простой формы. Бимануальное

обследование симметричных предметов простой формы.

Осязательное обследование предметов простой формы, соотнесение их с сенсорными эталонами. Соотнесение реальных объектов простой формы с их рельефными изображениями.

Алгоритм осязательного обследования предметов сложной формы. Бимануальное обследование несимметричных предметов сложной формы.

Осязательное обследование предметов сложной формы, соотнесение их конструкции с сенсорными эталонами. Соотнесение реальных объектов сложной формы с их рельефными изображениями.

Чтение рельефных изображений, простейших схем, чертежей.

Соотнесение рельефных изображений в букваре с натуральными объектами и их моделями, предметов окружающего мира – с изображениями на рельефных рисунках.

Выделение геометрических форм в рельефных рисунках, в моделях и натуральных предметах.

Обследование группы предметов, сравнение их по форме, величине и положению в пространстве.

Использование тифлотехнических средств (Приборы Н.В.Клушиной, Н.А. Семевского; «Графика»; «Школьник» и др.) для самостоятельной рельефно-графической деятельности по изображению предметов простой и сложной формы.

Развитие навыков ориентировки на микроплоскости с помощью осязания.

Использование осязания в процессе ориентировки в окружающем мире. Ориентировка в микропространстве, на микроплоскости (на рабочем месте, на плоскости стола, в учебнике, в тетради, на брайлевском приборе, на индивидуальном фланелеграфе, при работе с рассыпной кассой).

Выделение посредством осязания сторон, границ, середины микроплоскости (лист, стол), нахождение при помощи осязательных приемов середины, горизонтали/вертикали, выделение параллельности сторон. Навыки использования тифлотехнических приборов (Прибор для письма Л.Брайля, математический прибор Н.В.Клушиной, прибор для рисования «Школьник» и др.).

Развитие осязательных навыков ориентировки на микроплоскости в предметно-практической деятельности.

Осязание при формировании представлений о человеке.

Развитие представлений о себе и круге близких людей, осознание общности и различий с другими людьми. Развитие навыков ориентировки в пространстве, схемы тела для развития представлений о себе и своих возможностях. Формирование представления образа другого человека.

Развитие осязания и мелкой моторики для формирования и конкретизации представлений об облике человека и его ближайшем окружении. Навыки восприятия алгоритмов лица и тела, приемы осязания при знакомстве и общении со сверстниками и взрослыми.

Тематическое планирование

№ п/п	Тема	1 класс	2 класс	3 класс	4 класс	5 класс
1	Развитие готовности сохранных анализаторов к работе	4	3	2	2	2
2	Обучение приёмам обследования предметов и изображений	5	5	3	2	1
3	Обучение приёмам восприятия предметов и изображений.	5	4	4	4	4
4	Обучение воспроизведению рельефных изображений в разных видах деятельности	2	4	6	7	8

5	Диагностическое изучение навыков мелкой моторики, сформированности ручной умелости	0,5	1	2	2	2
Всего:		16,5	17	17	17	17

Развитие коммуникативной деятельности

Формирование неречевых средств общения, коррекция недостатков эмоциональной сферы должны рассматриваться в качестве приоритетных задач воспитания. Большую роль в общении играет невербальная коммуникация так как, её сигналы несут гораздо больше информации, чем вербальные.

Цель: развитие невербальных средств общения у детей с нарушением зрения младшего школьного возраста.

На изучение курса отводится не менее 84 часов (по 0,5 часа в неделю с 1 по 5 класс)

Планируемые результаты (см п.1.2.3)

Содержание курса

Общение и его роль в жизни человека.

Общение в жизни человека. Человек как адресат и адресант общения. Нормы и правила общения. Средства речевого и неречевого общения. Ситуации общения. Виды взаимодействия с партнёром по общению. Роль слуха, речи, движений, зрения в общении.

Формирование образа человека.

Формирование образа о себе. Развитие психомоторного образования «схема тела». Обогащение опыта самовыражения. Формирование образа другого человека. Имя человека. Внешний облик человека. Речь и голос человека. Эмоции человека (базовые эмоции) и их экспрессивное выражение. Движения и действия человека в ситуации общения. Образ человека в соответствии с его деятельностью и родом занятий. Обогащение опыта восприятия и понимания партнера по общению.

Формирование коммуникативной грамотности.

Развитие знаний и умений в области невербальной коммуникации. Формирование представлений о мимических, пантомимических, интонационных средствах невербального общения. Ознакомление с фонациональными: темп, тембр, громкость речи, заполнение пауз, с кинетическими: жесты, поза, мимика невербальными средствами. Развитие двигательно-мышечного компонента невербальных средств общения. Развитие эмоционального компонента невербальных средств. Развитие гностического компонента невербальных средств общения.

Развитие знаний и умений в области вербальной коммуникации.

Формирование знаний о средствах рековой коммуникации: слово, предложение. Повышение речевой культуры. Формирование представлений о диалоге как форме речевого общения. Развитие основ риторики.

Развитие способности выразить свои мысли, чувства, идеи, способности понимать, что было сказано или сделано для тебя.

Формирование знаний и умений в области социального взаимодействия.

Формирование умений привлечь внимание к себе, к предмету, к явлению, к другому человеку, предлагать и вступать во взаимодействие, предлагать, брать предметы и др. Совершенствование пространственных, предметно-пространственных, социально-бытовых представлений и умений, актуальных для социального взаимодействия с партнером по общению. Развитие координации совместных с партнером действий.

Формирование компенсаторных способов устранения коммуникативных трудностей.

Развитие слухового восприятия как способа ориентации в коммуникативной ситуации. Формирование умений моделировать ситуацию общения. Развитие воображения. Расширение

опыта в подключении и использовании остаточного зрения в ситуацию общения, социального взаимодействия. Развитие способности к координации очередности высказываний. Развитие регулирующей функции эмоций в процессе общения. Формирование речевых моделей.

Тематическое планирование

1 класс

№	Тема	Количество часов
1.	Диагностика (на начало года)	1
2.	Эмоции, целесообразность эмоций.	1
3.	Характеристика различных эмоций (положительные, отрицательные).	4
4.	Развитие пантомимических навыков.	3
5.	Развитие коммуникативных навыков.	4
6.	Развитие творческого воображения	2
7.	Диагностика (на конец года)	1
Всего		16

2 класс

№	Тема	Количество часов
1.	Вводное занятие. Диагностика (на начало года)	1
2.	Обучение элементам мимических движений и развитие мышечного аппарата лица	1
3.	Обучение восприятию и правильному воспроизведению мимических и жестовых движений с соответствующей интонацией на себе	4
4.	Обучение восприятию и правильному воспроизведению эмоциональных состояний на живом объекте	3
5.	Формирование умения пользоваться неречевыми средствами общения на практике, и правильно воспроизводить их (пантомима)	4
6..	Формирование умения управлять своими эмоциями	2
7.	Диагностика (на конец года)	1
Всего		17

3 класс

№	Тема	Количество часов
1	Введение. Диагностика (на начало учебного года)	2
2	Обучение элементам мимических движений и развитие мышечного аппарата лица	3
3	Обучение восприятию и правильному воспроизведению мимических и жестовых движений с соответствующей интонацией на себе	3

4	Обучение восприятию и правильному воспроизведению эмоциональных состояний на живом объекте	2
5	Формирование умения пользоваться неречевыми средствами общения на практике, и правильно воспроизводить их (пантомима)	2
6	Формирование умения управлять своими эмоциями	4
7	Диагностика (на конец учебного года). Итоговое занятие.	1
Всего		17

4 класс

№	Тема	Количество часов
1	Введение. Диагностика (на начало учебного года)	2
2	Обучение элементам мимических движений и развитие мышечного аппарата лица	2
3	Обучение восприятию и правильному воспроизведению мимических и жестовых движений с соответствующей интонацией на себе	3
4	Обучение восприятию и правильному воспроизведению эмоциональных состояний на живом объекте	2
5	Формирование умения пользоваться неречевыми средствами общения на практике, и правильно воспроизводить их (пантомима)	3
6	Формирование умения управлять своими эмоциями	3
7	Диагностика (на конец учебного года). Итоговое занятие.	2
	Всего	17

4 доп. класс

№	Тема	Количество часов
1	Диагностика (на начало года)	1
2	Роль, классификация и характеристика различных эмоций	4
3	Эмоции в мимике и пантомимике	5
4	Характеристика чувств	3
5	Диагностика (конец года)	1
6	Всего	17

2.3. Программа воспитания

ОСОБЕННОСТИ ОРГАНИЗУЕМОГО В ШКОЛЕ ВОСПИТАТЕЛЬНОГО ПРОЦЕССА

КГБОУ «Бийская общеобразовательная школа-интернат №3» является общеобразовательной школой. Приоритетной целью образования в условиях школы-интерната является обеспечение высокого качества образования, которое не сводится только к обученности учащихся, набору знаний, умений и навыков по учебным предметам, но связывается с

воспитанием, понятием «качество жизни», раскрываемым через такие категории, как «здоровье», «социальное благополучие», «самореализация», «защищенность». В нашем учебном заведении обучение и воспитание детей – инвалидов по зрению неразрывно связано с их реабилитацией. Многие учащиеся имеют два и более офтальмологических заболевания. Есть дети с сопутствующими дефектами: дефектами речи, задержками психического и умственного развития, нарушениями опорно-двигательного аппарата.

Для детей с ОВЗ оборудованы и функционируют комната психологической разгрузки, кабинеты логопеда, психолога, социально-бытовой ориентировки, пространственной ориентировки, развития зрительного восприятия, творческой реабилитации, игровая комната. В школе-интернате модернизирована архитектурная доступность (пандус, поручни, санитарно-гигиенические помещения, дублирование текстовой и графической информации рельефно-точечным шрифтом Брайля и на контрастном фоне).

Проживание обучающихся в условиях интерната вносит свои коррективы в воспитательный процесс. С ранних пор воспитанники получают навыки жизни в социуме. Педагоги знают индивидуальные особенности каждого ребенка, условия жизни и взаимоотношения в семьях своих воспитанников. Это помогает установить доброжелательные и доверительные отношения между всеми участниками образовательных отношений. В таких условиях у детей значительно раньше формируется уважение к семейным традициям, почитание старших, уважение к людям труда, взаимопомощь.

Таким образом, создавая условия для ребенка по выбору форм, способов самореализации на основе освоения общечеловеческих ценностей, учитываем особенности школы-интерната. В процессе воспитания сотрудничаем с Детской школой искусств №4, спортивной школой №1, Бийским филиалом ЦРС ВОС, ООО Бийским многопрофильным предприятием «Росток», АГГПУ им. В.М.Шукшина

Принимаем участие в проектах, конкурсах и мероприятиях разного уровня. В школе большое внимание уделяется воспитанию патриотизма, функционирует комната боевой и трудовой славы.

Процесс воспитания основывается на следующих принципах взаимодействия педагогов и школьников:

- неукоснительное соблюдение законности и прав семьи и ребенка, соблюдения конфиденциальности информации о ребенке и семье, приоритета безопасности ребенка при нахождении в школе;
- ориентир на создание психологически комфортной среды для каждого ребенка и взрослого, без которой невозможно конструктивное взаимодействие школьников и педагогов;
- реализация процесса воспитания главным образом через создание в школе системы традиционных воспитательных мероприятий, которые объединяют детей и педагогов содержательными событиями, позитивными эмоциями и доверительными отношениями друг к другу;
- организация основных совместных дел школьников и педагогов как предмета совместной заботы и взрослых, и детей;
- системность и целесообразность воспитания как условия его эффективности.

Основными традициями воспитания в образовательной организации являются следующие:

- ключевые общешкольные дела, через которые осуществляется интеграция воспитательных усилий педагогов;
- коллективное планирование, проведение и анализ результатов каждого ключевого дела;
- создание условий, при которых по мере взросления ребенка увеличивается его роль в совместных делах, проявляются личностные качества;
- ориентирование педагогов школы на формирование коллективов в рамках школьных классов, секций и иных детских объединений, на установление в них доброжелательных и товарищеских взаимоотношений;

ЦЕЛЬ И ЗАДАЧИ ВОСПИТАНИЯ

Современный национальный идеал личности, воспитанной в новой российской общеобразовательной школе, – это высоко нравственный, творческий, компетентный гражданин России, принимающий судьбу Отечества как свою личную, осознающей ответственность за настоящее и будущее своей страны, укорененный в духовных и культурных традициях многонационального народа Российской Федерации.

*Исходя из этого воспитательного идеала, а также основываясь на базовых для нашего общества ценностях (семья, труд, отечество, природа, мир, знания, культура, здоровье, человек), общая **цель воспитания** в школе – личностное развитие школьников, проявляющееся:*

1) в усвоении ими знаний основных норм, которые общество выработало на основе этих ценностей (т.е. в усвоении ими социально значимых знаний);

2) в развитии их позитивных отношений к этим общественным ценностям (т.е. в развитии их социально значимых отношений);

3) в приобретении ими соответствующего этим ценностям опыта поведения, опыта применения сформированных знаний и отношений на практике (т.е. в приобретении ими опыта осуществления социально значимых дел).

Конкретизация общей цели воспитания применительно к возрастным особенностям школьников позволяет выделить в ней следующие целевые приоритеты, соответствующие трем уровням общего образования:

В воспитании детей младшего школьного возраста (уровень начального общего образования) таким целевым приоритетом является создание благоприятных условий для усвоения школьниками социально значимых знаний – знаний основных норм и традиций того общества, в котором они живут.

К наиболее важным из них относятся следующие:

- быть любящим, послушным и отзывчивым сыном (дочерью), братом (сестрой), внуком (внучкой); уважать старших и заботиться о младших членах семьи; выполнять посильную для ребёнка домашнюю работу, помогая старшим;
- быть трудолюбивым, следуя принципу «делу — время, потехе — час» как в учебных занятиях, так и в домашних делах, доводить начатое дело до конца;
- знать и любить свою Родину – свой родной дом, двор, улицу, город, село, свою страну;
- беречь и охранять природу (ухаживать за комнатными растениями в классе или дома, заботиться о своих домашних питомцах и, по возможности, о бездомных животных в своем

дворе; подкармливать птиц в морозные зимы; не засорять бытовым мусором улицы, леса, водоёмы);

- проявлять миролюбие — не затевать конфликтов и стремиться решать спорные вопросы, не прибегая к силе;

- стремиться узнавать что-то новое, проявлять любознательность, ценить знания;

- быть вежливым и опрятным, скромным и приветливым;

- соблюдать правила личной гигиены, режим дня, вести здоровый образ жизни;

- уметь сопереживать, проявлять сострадание к попавшим в беду; стремиться устанавливать хорошие отношения с другими людьми; уметь прощать обиды, защищать слабых, по мере возможности помогать нуждающимся в этом людям; уважительно относиться к людям иной национальной или религиозной принадлежности, иного имущественного положения, людям с ограниченными возможностями здоровья;

- быть уверенным в себе, открытым и общительным, не стесняться быть в чём-то непохожим на других ребят; уметь ставить перед собой цели и проявлять инициативу, отстаивать своё мнение и действовать самостоятельно, без помощи старших.

Знание младшим школьником данных социальных норм и традиций, понимание важности следования им имеет особое значение для ребенка этого возраста, поскольку облегчает его вхождение в широкий социальный мир, в открывающуюся ему систему общественных отношений.

*Выделение в общей цели воспитания целевых приоритетов, связанных с возрастными особенностями воспитанников, **не означает игнорирования других составляющих общей цели воспитания.** Приоритет — это то, чему педагогам, работающим со школьниками конкретной возрастной категории, предстоит уделять первостепенное, но не единственное внимание.*

Достижению поставленной цели воспитания школьников способствует решение следующих основных задач:

1) реализовывать воспитательные возможности общешкольных ключевых дел, поддерживать традиции их коллективного планирования, организации, проведения и анализа в школьном сообществе;

2) реализовывать потенциал классного руководства в воспитании школьников, поддерживать активное участие классных сообществ в жизни школы;

3) вовлекать школьников в кружки, секции, клубы, студии и иные объединения, работающие по школьным программам внеурочной деятельности, *реализовывать их воспитательные возможности;*

4) *использовать в воспитании детей возможности школьного урока, поддерживать использование на уроках интерактивных форм занятий с учащимися;*

5) инициировать и поддерживать ученическое самоуправление – как на уровне школы, так и на уровне классных сообществ;

6) поддерживать деятельность функционирующих на базе школы детских общественных объединений и организаций;

7) *организовывать профориентационную работу со школьниками;*

8) *организовать работу с семьями школьников, их родителями или законными представителями, направленную на совместное решение проблем личностного развития детей.*

Планомерная реализация поставленных задач позволит организовать в школе интересную и событийно насыщенную жизнь детей и педагогов, что станет эффективным способом профилактики антисоциального поведения школьников.

ВИДЫ, ФОРМЫ И СОДЕРЖАНИЕ ДЕЯТЕЛЬНОСТИ

Практическая реализация цели и задач воспитания осуществляется в рамках следующих направлений воспитательной работы школы. Каждое из них представлено в соответствующем модуле.

1. Модуль «Ключевые общешкольные дела»

Ключевые дела – это главные традиционные общешкольные дела, в которых принимает участие большая часть школьников и которые обязательно планируются, готовятся, проводятся и анализируются совместно педагогами и детьми. Это комплекс коллективных творческих дел, интересных и значимых для школьников, объединяющих их вместе с педагогами в единый коллектив.

Для этого в школе-интернате используются следующие формы работы

На внешкольном уровне:

1. социальные проекты – ежегодные совместно разрабатываемые и реализуемые школьниками и педагогами комплексы дел (благотворительной, экологической, патриотической, трудовой направленности), ориентированные на преобразование окружающего школу социума. Целью проектов являются воспитание патриотических чувств, уважительного отношения к истории своей страны, культуре и традициям своего народа, гражданской ответственности.

-экологическая акция «Птичья столовая» (в изготовлении кормушек для птиц активно участвуют не только дети, но и члены их семей);

-благотворительная ярмарка «Новогодний фейерверк». В ярмарке принимают участие все желающие учащиеся 1-12 классов, учителя, сотрудники школы, родители. Участие является добровольным. Для участия в ярмарке принимаются поделки, кулинарные изделия, сувениры, изготовленные своими руками. Средства от продажи решением Совета Учреждения направляются на благотворительность

-месячник пожилого человека, в рамках которого проходят концерты с вокальными, танцевальными выступлениями школьников в Бийском филиале ЦРС ВОС, в КГБСУСО «Бийский дом-интернат для престарелых и инвалидов», проводятся встречи с ветеранами труда, для которых школьники готовят подарки;

-краевой фестиваль детского художественного творчества детей с ограниченными возможностями здоровья «Поверь в себя». Цель фестиваля – удовлетворение интересов и потребностей детей с ОВЗ, обучающихся в краевых государственных общеобразовательных учреждениях в проявлении творческих способностей и самореализации, расширения круга общения детей их социализации;

2. участие во всероссийских акциях, посвященных значимым отечественным и международным событиям:

-патриотическая акция «Бессмертный полк». Ребята ежегодно присоединяются к акции «Бессмертный полк» с портретами родственников учащихся и педагогов школы, погибших в годы войны, собираются у мемориала в посёлке Лынокомбината, чтобы почтить память павших в годы войны минутой молчания, торжественно возложить к подножию мемориала цветы;

-патриотическая акция «Окна Победы». Учащиеся и их семьи украшают окна своих домов, классных комнат яркими рисунками, аппликациями и фотографиями ветеранов, участников "Бессмертного полка";

- мероприятие «День науки» проводится в День Российской науки – 8 февраля. Целью данного мероприятия является привлечение внимания обучающихся к значимости науки, организация помощи в понимании необходимости изучения различных наук в условиях современной школы,

популяризация достижений российской и мировой науки, формирование интереса к научному поиску, стремление повышать свой интеллектуальный и культурный уровень. В этот день все учащиеся школы участвуют в различных мероприятиях. Ребятам предлагаются различные формы участия в Дне науки, это могут быть интеллектуальные игры, просмотры фильмов и презентаций, мастер – классы, экскурсии, защита индивидуальных проектов, семинары, диспуты, дебаты. Обычно все они планируются заранее и бывают приурочены к важным историческим событиям или тематическому году в России. Участие детей и педагогов является обязательным. Мероприятия Дня науки направлены на организацию и представление проектно – исследовательской, познавательной, творческой, изобретательской деятельности участников; -памятные даты, посвященные событиям российской истории культуры согласно календарю памятных дат.

На школьном уровне:

1. **Общешкольные праздники** – ежегодно проводимые творческие (театрализованные, музыкальные, литературные и т.п.) дела, связанные со значимыми для детей и педагогов знаменательными датами и в которых участвуют все классы школы
 - торжественная линейка, посвященная Дню знаний «Здравствуй, школа!» По традиции линейка, посвященная началу учебного года, проходит в актовом зале. На праздник приглашаются не только учителя, учащиеся, родители, ветераны педагогического труда, но и почетные гости школы. Важным сценарным элементом мероприятия всегда является театрализованное представление. Воплощение оригинальных и интересных идей в сценарии праздника позволяет раскрыть творческие способности и развивает коммуникативные навыки учащихся. Цель данного мероприятия - создание атмосферы школьного братства, товарищества, формирование патриотических чувств, установление благоприятного психологического климата, позитивного настроения перед началом нового учебного года, пробуждение познавательного интереса;
 - творческое мероприятие «День матери» проводится с участием мам учеников раз в год в ноябре. Одним из главных условий является совместное участие детей и их семей в подготовке номеров и выступлении. Данное мероприятие способствует созданию условий для раскрытия творческих и интеллектуальных способностей детей и родителей, реализации возможности их творческого самовыражения, формированию уважительного отношения детей к своим родителям и родителей к своим детям; культурных традиций в общении взрослых и детей;
 - квест, посвященный «Дню пионерии». В ходе мероприятия дети ищут ответы на вопросы квеста, изучая историю возникновения пионерской организации, традиции, выполняя практические задания в игровой форме и получая навыки индивидуальной и командной работы, взаимопомощи, соблюдения правил соревнования;
 - семейно-спортивный праздник «Папа, мама, я – спортивная семья», данное мероприятие имеет огромное значение для укрепления взаимоотношений в семье, здоровья подрастающего поколения, его физического развития и физической подготовки, воспитывает волю, выносливость, дисциплинированность и упорство в достижении поставленной цели, а атмосфера праздника наполнена позитивными эмоциями детей и родителей. Праздник проходит в спортивном зале. Семьи соревнуются в спортивных эстафетах с музыкальным сопровождением.

Проведение совместно с родителями спортивных мероприятий, особенно в младшем и среднем школьном возрасте, когда детям так важен их пример в приверженности к здоровому образу жизни, самым благоприятным образом влияет на дальнейшие занятия ребенка физической культурой, спортом, а также полезно самим родителям. Участие родителей способствует расширению у родителей и детей общих интересов, установлению доброжелательных отношений, формированию добрых семейных традиций, доверительных отношений между родителями и детьми;

- мероприятия гражданского и патриотического воспитания - спортивный праздник для мальчиков, посвященный Дню Защитников Отечества, уроки мужества, интеллектуально-спортивные игры с участием отцов. Ребята и их родители состязаются в силе, ловкости, смекалке, быстроте! Участниками мероприятий являются папы и учащиеся 1-12 классов в содружествах. Ребята знакомятся с боевыми и трудовыми подвигами народа, Российской и Советской армии. Целью этих мероприятий является пробуждение познавательной активности детей, расширение кругозора, словарного запаса, развитие любознательности, смекалки, ловкости, смелости. Задача педагогов - содействовать воспитанию чувства гордости за свою Родину, укреплению взаимоотношений «Родитель-ребёнок» и «Родитель-школа», сознательного отношения к совершенствованию своего физического развития;

- декада трудового обучения «Предновогодние хлопоты». В рамках декады проводится ряд мероприятий, в подготовке и проведении которых принимает участие вся школа. С детьми проводятся кулинарные мастер-классы, выставка новогодних поделок «Мастерская Деда Мороза», творческие конкурсы, в спортивном зале дети вместе с учителями украшают ёлку, становятся режиссерами, актерами новогодней сказки, которую с удовольствием показывают зрителям;

2. Церемонии награждения (по итогам года) школьников и педагогов за активное участие в жизни школы, защиту чести школы в конкурсах, соревнованиях, олимпиадах, значительный вклад в развитие школы. Это способствует поощрению социальной активности детей, развитию позитивных межличностных отношений между педагогами и воспитанниками, формированию чувства доверия и уважения друг к другу.

- ежегодная церемония награждения школьников и родителей праздник «За честь школы». Церемония проходит в торжественной обстановке в конце учебного года. На церемонию приглашаются ученики всех классов, родители учащихся, гости. «Похвальными листами» награждают учащихся, которые закончили учебный год с отличием. Грамотами награждают учеников, которые активно участвовали в жизни школы. «Благодарственные письма» вручают родителям, внесшим весомый вклад в развитие школы и воспитание своего ребенка;

- торжественные линейки «Итоги четверти», где подводятся итоги соревнования «Класс года», результаты участия в школьных и внешкольных мероприятиях, демонстрируются лучшие танцевальные, музыкальные и творческие номера, вызвавшие наибольший восторг зрителей.

На уровне классов:

- выбор актива классов и делегирование представителей в общешкольные советы;
- участие школьных классов в реализации общешкольных ключевых дел;
- проведение в рамках класса итогового анализа детьми общешкольных ключевых дел, участие представителей классов в итоговом анализе проведенных дел на уровне общешкольных советов.

На индивидуальном уровне:

- *вовлечение по возможности* каждого ребенка в ключевые дела школы в одной из возможных для них ролей: сценаристов, постановщиков, исполнителей, ведущих, декораторов, музыкальных редакторов, корреспондентов, ответственных за костюмы и оборудование, ответственных за приглашение и встречу гостей и т.п.;
- индивидуальная помощь ребенку (при необходимости) в освоении навыков подготовки, проведения и анализа ключевых дел;
- наблюдение за поведением ребенка в ситуациях подготовки, проведения и анализа ключевых дел, за его отношениями со сверстниками, старшими и младшими школьниками, с педагогами и другими взрослыми;
- при необходимости коррекция поведения ребенка через индивидуальные беседы с ним, через включение его в совместную работу с другими детьми, которые могли бы стать хорошим примером для ребенка, через предложение взять в следующем ключевом деле на себя роль ответственного за тот или иной фрагмент общей работы;
- общешкольные родительские и ученические собрания, которые проводятся регулярно, в их рамках обсуждаются насущные проблемы.

2. Модуль «Самоуправление»

Поддержка детского самоуправления в школе помогает педагогам воспитывать в детях инициативность, самостоятельность, ответственность, трудолюбие, чувство собственного достоинства, а школьникам – предоставляет широкие возможности для самовыражения и самореализации. Это то, что готовит их к взрослой жизни. Поскольку учащимся не всегда удается самостоятельно организовать свою деятельность, детское самоуправление иногда и на время может трансформироваться (посредством введения функции педагога-организатора) в детско-взрослое самоуправление.

Детское самоуправление в школе осуществляется следующим образом

На уровне школы:

- через деятельность выборного Совета школы, создаваемого для учета мнения школьников по вопросам управления образовательной организацией и принятия административных решений, затрагивающих их права и законные интересы;
- через деятельность Совета старшеклассников, объединяющего представителей классов для облегчения распространения значимой для школьников информации иницирующего и организующего проведение лично значимых для школьников событий (соревнований, конкурсов, фестивалей, флешмобов и т.п.) и получения обратной связи от классных коллективов;
- через деятельность творческих коллективов, содружеств отвечающих за проведение тех или иных конкретных мероприятий, праздников, вечеров, акций и т.п.;
- через деятельность «Совета школы по профилактике» созданной из наиболее авторитетных старшеклассников и специалистов школы по урегулированию конфликтных ситуаций в школе.

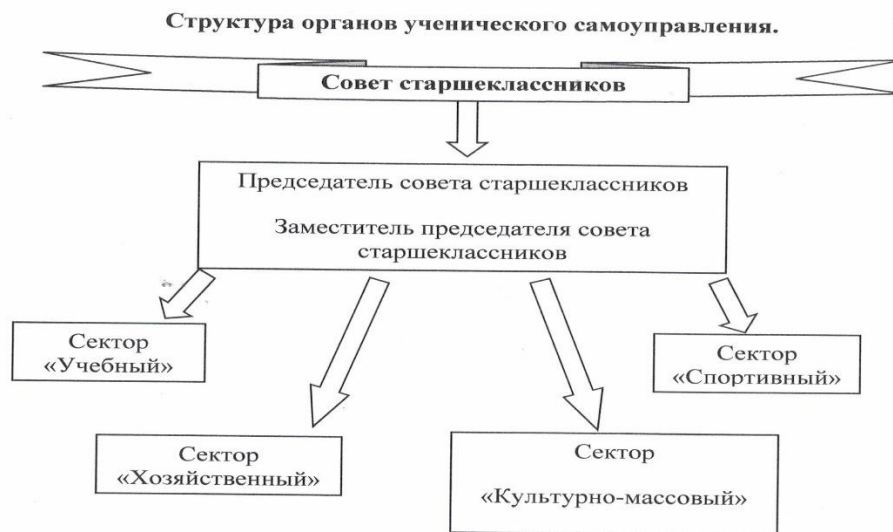
На уровне классов:

- через деятельность выборных по инициативе и предложениям учащихся класса лидеров (старост), представляющих интересы класса в общешкольных делах и призванных координировать его работу с работой школы и классных руководителей;

- через деятельность выборных органов самоуправления, отвечающих за различные направления работы класса;

На индивидуальном уровне:

- через вовлечение школьников в планирование, организацию, проведение и анализ общешкольных и внутриклассных дел;
- через реализацию функций школьниками, отвечающими за различные направления работы в классе.



Акция "Командообразование" - традиционно проводится в начале учебного года с целью выбора лидеров, активов классов, распределения обязанностей

Временные творческие советы дела, отвечающие за проведение мероприятий, праздников, вечеров, акций, в том числе традиционных: ко Дню солидарности в борьбе с терроризмом, к Дню Учителя, посвящение первоклашек в пешеходы, к Дню матери, Дня самоуправления в рамках профориентационной работы;

3. Модуль «Классное руководство»

Осуществляя работу с классом, педагог (классный руководитель) организует работу с коллективом класса; индивидуальную работу с учащимися вверенного ему класса; работу с учителями, преподающими в данном классе; работу с родителями учащихся или их законными представителями.

Работа с классным коллективом:

- инициирование и поддержка участия класса в общешкольных ключевых делах, оказание необходимой помощи детям в их подготовке, проведении и анализе;
- организация интересных и полезных для личностного развития ребенка совместных дел с учащимися вверенного ему класса (познавательной, трудовой, спортивно-оздоровительной, духовно-нравственной, творческой, профориентационной направленности), позволяющие с одной стороны, – вовлечь в них детей с самыми разными потребностями и тем самым дать им

возможность самореализоваться в них, а с другой, – установить и упрочить доверительные отношения с учащимися класса, стать для них значимым взрослым, задающим образцы поведения в обществе.

- проведение классных часов как часов плодотворного и доверительного общения педагога и школьников, основанных на принципах уважительного отношения к личности ребенка, поддержки активной позиции каждого ребенка в беседе, предоставления школьникам возможности обсуждения и принятия решений по обсуждаемой проблеме, создания благоприятной среды для общения.

- сплочение коллектива класса через: игры и тренинги на сплочение и командообразование; однодневные походы и экскурсии, организуемые классными руководителями и родителями; празднования в классе дней рождения детей, включающие в себя подготовленные ученическими микрогруппами поздравления, сюрпризы, творческие подарки и розыгрыши; внутриклассные мероприятия, дающие каждому школьнику возможность рефлексии собственного участия в жизни класса.

- выработка совместно со школьниками законов класса, помогающих детям освоить нормы и правила общения, которым они должны следовать в школе.

Индивидуальная работа с учащимися:

- изучение особенностей личностного развития учащихся класса через наблюдение за поведением школьников в их повседневной жизни, в специально создаваемых педагогических ситуациях, в играх, погружающих ребенка в мир человеческих отношений, в организуемых педагогом беседах по тем или иным нравственным проблемам; беседы классного руководителя с родителями школьников, с преподающими в его классе учителями.

- поддержка ребенка в решении важных для него жизненных проблем (налаживание взаимоотношений с одноклассниками или учителями, выбор профессии, вуза и дальнейшего трудоустройства, успеваемость и т.п.), когда каждая проблема трансформируется классным руководителем в задачу для школьника, которую они совместно стараются решить.

- индивидуальная работа со школьниками класса, направленная на заполнение ими личных портфолио, в которых дети не просто фиксируют свои учебные, творческие, спортивные, личностные достижения, но и в ходе индивидуальных неформальных бесед с классным руководителем в начале каждого года планируют их, а в конце года – вместе анализируют свои успехи и неудачи.

- коррекция поведения ребенка через частные беседы с ним, его родителями или законными представителями, с другими учащимися класса; через включение в проводимые школьным психологом занятия; через предложение взять на себя ответственность за то или иное поручение в классе.

Работа с учителями, преподающими в классе:

- регулярные консультации классного руководителя с учителями-предметниками, направленные на формирование единства мнений и требований педагогов по ключевым вопросам воспитания, на предупреждение и разрешение конфликтов между учителями и учащимися;

- проведение мини-педагогов, направленных на решение конкретных проблем класса и интеграцию воспитательных влияний на школьников;

- привлечение учителей к участию во внутриклассных делах, дающих педагогам возможность лучше узнавать и понимать своих учеников, увидев их в иной, отличной от учебной, обстановке;

- привлечение учителей к участию в родительских собраниях класса для объединения усилий в деле обучения и воспитания детей.

Работа с родителями учащихся или их законными представителями:

- регулярное информирование родителей о школьных успехах и проблемах их детей, о жизни класса в целом;
- помощь родителям школьников или их законным представителям в регулировании отношений между ними, администрацией школы и учителями-предметниками;
- организация родительских собраний, происходящих в режиме обсуждения наиболее острых проблем обучения и воспитания школьников;
- создание, организация работы родительских комитетов классов и Совета школы, участвующих в управлении образовательной организацией, решении вопросов воспитания и обучения их детей;
- привлечение членов семей школьников к организации и проведению дел класса;
- организация на базе класса семейных праздников, конкурсов, соревнований, направленных на сплочение семьи и школы.

День именинников - организуется в группе среди одноклассников. Ребята самостоятельно разрабатывают сценарии, совместно с классным руководителем готовят сюрприз для именинников. Целью является творческая самореализация детей посредством игровой деятельности, воспитание умения работать в команде, согласовывать свои действия.

«День открытых дверей». Беседа родителей, педагогов, администрации (при необходимости) с целью оказания помощи родителям школьников или их законным представителям в регулировании отношений между ними, администрацией Школы и учителями-предметниками;

«Посвящение в первоклассники»: торжественная церемония, символизирующая приобретение ребенком своего первого социального статуса – школьника. Организуется в содружестве первых и четвертых классов школы. Позволяет ребенку ощутить радость от принадлежности к школьному сообществу, получить опыт публичного выступления перед большой и лишь немного знакомой аудиторией, увидеть, как успех класса влияет на настроение каждого ребенка, а успех ребенка – на настроение всего класса.

"Наше творчество" предполагает организацию в течение года выставок творческих работ детей школы. Это выставки фотографий, рисунков, картин, костюмов, поделок из различного материала и т.п. Такого рода выставки помогут школьникам проявлять инициативу, научат правильно отвечать на похвалы и принимать благодарности, со вниманием относиться к работам других детей и корректно высказывать свое мнение о них.

Экопоход в природу "Сторона родная". Это однодневное ежегодное выездное событие, включающее в себя комплекс коллективных творческих дел, в процессе которых складывается особая детско-взрослая общность, характеризующаяся доверительными, поддерживающими взаимоотношениями, ответственным отношением к делу, атмосферой эмоционально-психологического комфорта, доброго юмора и общей радости. Насыщенная программа и разнообразие дел сбора создают благоприятные условия для самореализации участников, создают предпосылки для проявления ими своих способностей и талантов. Руководство сбором осуществляют директор школы; заместитель директора по воспитательной работе. Участниками сбора являются интернированные ребята.

Организация и проведение праздников и игровых программ: - "Неделя безопасности", "Предновогодние хлопоты", "Благотворительная ярмарка", "День науки и творчества", "Декада инвалидов", "Неделя матери"

4. Модуль «Школьный урок»

Реализация школьными педагогами воспитательного потенциала урока предполагает следующее:

- установление доверительных отношений между учителем и его учениками, способствующих позитивному восприятию учащимися требований и просьб учителя, привлечению их внимания к обсуждаемой на уроке информации, активизации их познавательной деятельности;
- побуждение школьников соблюдать на уроке общепринятые нормы поведения, правила общения со старшими (учителями) и сверстниками (школьниками), принципы учебной дисциплины и самоорганизации;
- привлечение внимания школьников к ценностному аспекту изучаемых на уроках явлений, организация их работы с получаемой на уроке социально значимой информацией – инициирование ее обсуждения, высказывания учащимися своего мнения по ее поводу, выработки своего к ней отношения;
- использование воспитательных возможностей содержания учебного предмета через демонстрацию детям примеров ответственного, гражданского поведения, проявления человеколюбия и добросердечности, через подбор соответствующих текстов для чтения, задач для решения, проблемных ситуаций для обсуждения в классе;
- применение на уроке интерактивных форм работы учащихся: интеллектуальных игр, стимулирующих познавательную мотивацию школьников; дискуссий, которые дают учащимся возможность приобрести опыт ведения конструктивного диалога; групповой работы или работы в парах, которые учат школьников командной работе и взаимодействию с другими детьми;
- включение в урок игровых процедур, которые помогают поддержать мотивацию детей к получению знаний, налаживанию позитивных межличностных отношений в классе, помогают установлению доброжелательной атмосферы во время урока;
- организация шефства мотивированных и эрудированных учащихся над их неуспевающими одноклассниками, дающего школьникам социально значимый опыт сотрудничества и взаимной помощи;
- инициирование и поддержка исследовательской деятельности школьников в рамках реализации ими индивидуальных и групповых исследовательских проектов, что даст школьникам возможность приобрести навык самостоятельного решения теоретической проблемы, навык генерирования и оформления собственных идей, навык уважительного отношения к чужим идеям, оформленным в работах других исследователей, навык публичного выступления перед аудиторией, аргументирования и отстаивания своей точки зрения.

Предметные недели: неделя экологии, неделя трудового направления, неделя русского языка

Прогулки по "Экологической тропе": по природным тропам на территории школы. Проводятся в течение всего учебного года. Они знакомят детей с окружающей природой и сезонными изменениями в природе, учат заботиться и охранять природные объекты. Могут быть совмещены с уборкой от листвы осенью, со сбором мусора и т.д.

Предметные недели для младших школьников в ходе которых дети изучают на практике знакомые с уроков явления и предметы. Выполняя практические задания, используют изученный на уроках материал, и получая навыки индивидуальной и командной работы, взаимопомощи, соблюдения правил соревнования.

Реализация проекта «Школа компьютерной грамотности незрячих школьников» помогает осваивать компьютерные и информационные технологии в рамках учебных предметов и во внеурочной деятельности.

Реализация проекта «За гранью света» (театр 5D) постановка на сцене литературных произведений способствует развитию творческих способностей слабовидящих и слепых обучающихся, создает условия для их социализации

Работа интеллектуального клуба «БИЗОН» по проектно – исследовательской деятельности педагогов и учащихся развивает навыки самостоятельного решения теоретической проблемы, оформления собственных идей, уважительного отношения к мнениям выступающих, публичного выступления перед аудиторией

5. Модуль «Курсы внеурочной деятельности»

Воспитание на занятиях школьных курсов внеурочной деятельности осуществляется преимущественно через:

- вовлечение школьников в интересную и полезную для них деятельность, которая предоставит им возможность самореализоваться в ней, приобрести социально значимые знания, развить в себе важные для своего личностного развития социально значимые отношения, получить опыт участия в социально значимых делах;

- формирование в кружках, секциях и т.п. детско-взрослых общностей, которые могли бы объединять детей и педагогов общими позитивными эмоциями и доверительными отношениями друг к другу;

- создание в детских объединениях традиций, задающих их членам определенные социально значимые формы поведения;

- поддержку в детских объединениях школьников с ярко выраженной лидерской позицией и установкой на сохранение и поддержание накопленных социально значимых традиций;

- поощрение педагогами детских инициатив и детского самоуправления.

Реализация воспитательного потенциала курсов внеурочной деятельности происходит в рамках следующих выбранных школьниками ее видов:

Познавательная деятельность. Курсы внеурочной деятельности

«Секреты успешной учебы», 1-4

«Информационная культура школьника», 3-4

«Я в мире - мир во мне» 1-4 в сп

«Юный эколог» 1-4

направленные на передачу школьникам социально значимых знаний, развивающие их любознательность, позволяющие привлечь их внимание к экономическим, политическим,

экологическим, гуманитарным проблемам нашего общества, формирующие их гуманистическое мировоззрение и научную картину мира.

Художественное творчество. Курсы внеурочной деятельности

хореографический ансамбль «Фантазия», 1-4

ИЗО «Радуга» 1-4,

«Художественное слово» 1-4,

Вокальная группа «Созвездие» 1-4,

Театральный кружок «Новое поколение» 1-4,

создающие благоприятные условия для просоциальной самореализации школьников, направленные на раскрытие их творческих способностей, формирование чувства вкуса и умения ценить прекрасное, на воспитание ценностного отношения школьников к культуре и их общее духовно-нравственное развитие.

Проблемно-ценностное общение. Курсы внеурочной деятельности

«Азбука нравственности», 1-4

«Учимся жить вместе», 1-4

«Тропинка к своему Я», 1-4

«Культура общения» 1-4 класс всп

«100 уроков социализации» 1-4 класс всп

направленные на развитие коммуникативных компетенций школьников, воспитание у них культуры общения, развитие умения слушать и слышать других, уважать чужое мнение и отстаивать свое собственное, терпимо относиться к разнообразию взглядов людей.

Спортивно-оздоровительная деятельность. Курсы внеурочной деятельности «Сила, гибкость и здоровье», 1-4

«Легкая атлетика» 1-4,

направленные на физическое развитие школьников, развитие их ценностного отношения к своему здоровью, побуждение к здоровому образу жизни, воспитание силы воли, ответственности, формирование установок на защиту слабых.

Трудовая деятельность. Курс внеурочной деятельности

«Мой разноцветный мир» 1-4,

направленный на развитие творческих способностей школьников, воспитание у них трудолюбия и уважительного отношения к физическому труду.

Игровая деятельность. Курсы внеурочной деятельности

«Подвижные игры» 1-4 в.сп,

направленные на раскрытие творческого, умственного и физического потенциала школьников, развитие у них навыков конструктивного общения, умений работать в команде.

6. Модуль «Работа с родителями»

Работа с родителями или законными представителями школьников осуществляется для более эффективного достижения цели воспитания, которое обеспечивается согласованием позиций семьи и школы в данном вопросе. Работа с родителями или законными представителями школьников осуществляется в рамках следующих видов и форм деятельности:

На групповом уровне:

- Общешкольный родительский комитет, участвующий в решении вопросов воспитания и социализации их детей;
- общешкольные родительские собрания, происходящие в режиме обсуждения наиболее острых проблем обучения и воспитания школьников;
- дни открытых дверей, во время которых родители могут посещать школьные уроки и внеурочные занятия для получения представления о ходе учебно-воспитательного процесса в школе;
- организация работы «Школы для родителей», на которой обсуждаются вопросы возрастных особенностей детей, формы и способы доверительного взаимодействия родителей с детьми, проводятся мастер-классы, семинары, круглые столы с приглашением специалистов;
- педагогическое просвещение родителей по вопросам воспитания детей, в ходе которого родители получают рекомендации классных руководителей, узких специалистов, обмениваются собственным опытом и находками в деле воспитания детей;
- взаимодействие с родителями посредством школьного сайта: размещается информация, предусматривающая ознакомление родителей со школьными новостями, с рекомендациями по вопросам воспитания, сохранения здоровья детей.

На индивидуальном уровне:

- работа специалистов по запросу родителей для решения острых конфликтных ситуаций;
- участие родителей в педагогических консилиумах, собираемых в случае возникновения острых проблем, связанных с обучением и воспитанием конкретного ребенка;
- помощь со стороны родителей в подготовке и проведении общешкольных и внутриклассных мероприятий воспитательной направленности;
- индивидуальное консультирование с целью координации воспитательных усилий педагогов и родителей.

Тематика родительских собраний

1 класс

Психофизические особенности развития младшего школьника. Адаптация ребенка к школе.
Современное законодательство в области обеспечения прав ребенка.
Особенности общения младших школьников.
Основы формирования личности безопасного типа. Безопасность ребенка на улице.

2 класс

Учет функциональной межполушарной асимметрии головного мозга (ФМАГМ) ребенка в решении вопросов воспитания и обучения

Родительская любовь. Стили семейного воспитания

Принципы построения семейных отношений

Безопасность ребенка дома

3 класс

Условия формирования универсальных учебных действий (УУД) школьников.

Традиции семьи и родительский авторитет как воспитательные ресурсы.

Семейные конфликты.

Безопасность ребенка в социальных сетях.

4 класс, 4 класс (дополнительный)

Влияние ведущей модальности на успешность обучения.

Семейный досуг.

Особенные дети – особенные проблемы.

Безопасность детей в природе.

Лекторий «Здоровье нации»

Школа и мысентябрь

Психологическая безопасность ноябрь

Здоровье и выбор профессии февраль

Экзамены без стресса май

Дни открытых дверей проводятся один раз в четверть, родители могут посетить уроки и внеурочные занятия

Семейные праздники «Папа, мама, я – спортивная семья»; «День Здоровья»; «Новый год», "Самая любимая моя"

7. Модуль «Детские общественные объединения»

Действующее на базе школы-интерната детское общественное движение «Веселые ребята» – это добровольное детско-юношеское объединение обучающихся КГБОУ «Бийская общеобразовательная школа-интернат №3», созданное по инициативе детей и взрослых, объединившихся на основе общности интересов для реализации общих целей. Делится на пять разновозрастных групп:



1. Содружество «Радуга»(2а,2б, 5а)
2. Содружество «Улыбка»(1а,1б, 4д)
3. Содружество «Друзья природы»(3а,3б, 7а, 7б)
4. Содружество «Дружба»(4а, 8а, 8б)
5. Содружество «Непоседы» (4б, 4в, 4с, 8в, 9б)

Его правовой основой является ФЗ от 19.05.1995 N 82-ФЗ (ред. от 20.12.2017) "Об общественных объединениях" (ст. 5). Воспитание в детском общественном объединении осуществляется через:

- организацию общественно полезных дел, дающих детям возможность получить важный для их личностного развития опыт деятельности, направленной на помощь другим людям, своей школе, обществу в целом; развить в себе такие качества как забота, уважение, умение сопереживать, умение общаться, слушать и слышать других. (Это посильная помощь, оказываемая школьниками пожилым людям; совместная работа с социально-культурными учреждениями по проведению культурно-развлекательных мероприятий; помощь и участие в благоустройстве территории школы-интерната и т.п);

- организацию общественно полезных дел, дающих детям возможность получить важный для их личностного развития опыт осуществления дел, направленных на помощь другим людям, своей школе, обществу в целом; развить в себе такие качества как внимание, забота, уважение, умение сопереживать, умение общаться, слушать и слышать других;

- рекрутинговые мероприятия в начальной школе, реализующие идею популяризации деятельности детского общественного объединения, привлечения в него новых участников (проводятся в форме игр, квестов, театрализаций и т.п.);

- поддержку и развитие в детском объединении его традиций и ритуалов, формирующих у ребенка чувство общности с другими его членами, чувство причастности к тому, что происходит в объединении (реализуется посредством введения особой символики детского объединения: детско-юношеское движение «Веселые ребята» имеет эмблему, девизы каждого содружества;

- участие членов детского общественного движения в волонтерском школьном движении, деятельности на благо конкретных людей и социального окружения в целом.

Проведение совета актива – контроль успеваемости в классе, группе

Трудовые акции «Школьный двор» - организация трудовой деятельности обучающихся по уборке листьев, проведение субботников

Прием первоклассников в содружество «Веселые ребята» - проводится ежегодно с целью ознакомления с деятельностью содружества

Встреча с подшефными «Наш друг-игра» - организация совместных игр на переменах, во внеурочное время, где шефы проявляют организаторские способности, учатся планировать и анализировать, а подшефные получают навыки социализации

Сбор детской организации «Веселые ребята» - торжественные мероприятия проводятся в октябре, январе и мае, приурочены к значимым мероприятиям организации: «Праздник вежливости», «День рождения содружества», «День пионерии»

Смотр-конкурс «Класс года» - проводится в течение года, участниками являются все обучающиеся 1-12 классов. Результаты подводят по итогам каждой четверти, в мае по итогам года определяется победитель, который традиционно награждается поездкой по Алтайскому краю.

8. Модуль «Здоровьесбережение»

Наиболее частыми отклонениями состояния здоровья школьников являются различные нарушения зрения, заболевания нервной системы, психические заболевания, заболевания опорно-двигательного аппарата. Выделение модуля «Здоровьесбережение» ориентировано на создание условий для позитивной динамики развития школьника с ограниченными возможностями здоровья. Реализация мероприятий данного модуля направлена на создание здоровьесберегающего пространства школы, освоение и внедрение современных здоровьесберегающих технологий.

Для сохранения и укрепления здоровья обучающихся в школе-интернате используются следующие формы работы:

На внешкольном уровне:

- регулярное проведение углубленного медицинского осмотра выездной бригадой городской детской поликлиники, в состав которой входят педиатр, окулист, невропатолог, психиатр, хирург, ортопед, отоларинголог, гинеколог, лаборант, эндокринолог, врач функциональной диагностики, проводятся обследования ЭХО-КГ, ЭКГ, УЗИ внутренних органов;

- взаимодействие с территориальной психолого-медико-педагогической комиссией;

- участие школьников с ОВЗ в спортивных соревнованиях «Лыжня России», «Кросс наций», во всероссийских, краевых и городских соревнованиях по легкой атлетике, шоу-дауну, пионерболу, волейболу и др;

- декада инвалидов, в рамках которой обучающиеся школы-интерната участвуют в краевом спортивном фестивале «Открытые сердца». Старшеклассники принимают участие в реабилитационном образовательном форуме инвалидов по зрению «Вместе к успеху» совместно с представителями первичных организаций ВОС городов Бийска и Барнаула, центра реабилитации слепых им. Н.М. Наумова, студентами Алтайского государственного гуманитарно-педагогического университета имени В.М. Шукшина. Проводятся экскурсии в центр реабилитации слепых им. Н.М. Наумова и на предприятие УПП ВОС «Росток». В школе-интернате проводятся брайлевские чтения, ребята принимают участие в конкурсе

«Возможности ограничены - способности безграничны», посещают уроки здоровья, встречаются с представителями первичной организации ВОС.

На школьном уровне:

- работа психолого-педагогического консилиума, составление обязательных к исполнению рекомендаций по организации личностно-ориентированного образовательного процесса;
- неделя безопасности, месячник безопасности;
- День здоровья «Улыбка, спорт, здоровье – нам в жизни ценное подспорье».

На уровне класса:

педагог, работающий на классе, в ходе реализации программы воспитательной работы постоянно обращает внимание на соблюдение офтальмо-эргономических рекомендаций, содействует обеспечению щадящего режима для детей и созданию благополучной психоэмоциональной обстановки, создает условия для сохранения остаточного зрения обучающихся, формирует навыки пользования приборами для коррекции зрения; способствует коррекции осанки обучающихся; создает условия для реализации сформированных умений в различных видах учебной и внеурочной деятельности; организывает работу по программе социализации «Будь готов к труду и жизни».

На индивидуальном уровне:

использование на индивидуальных занятиях методов и методических приемов по развитию зрительного восприятия и формированию ориентировки в пространстве, организация на индивидуальных занятиях взаимодействия в парах и группах.

ОСНОВНЫЕ НАПРАВЛЕНИЯ САМОАНАЛИЗА ВОСПИТАТЕЛЬНОЙ РАБОТЫ

Самоанализ организуемой в школе воспитательной работы осуществляется по выбранным направлениям и проводится с целью выявления основных проблем школьного воспитания и последующего их решения.

Самоанализ осуществляется ежегодно силами самой образовательной организации с привлечением (при необходимости и по самостоятельному решению администрации образовательной организации) внешних экспертов.

Основными принципами, на основе которых осуществляется самоанализ воспитательной работы в школе, являются:

- принцип гуманистической направленности осуществляемого анализа, ориентирующий экспертов на уважительное отношение как к воспитанникам, так и к педагогам, реализующим воспитательный процесс;

- принцип приоритета анализа сущностных сторон воспитания, ориентирующий экспертов на изучение не количественных его показателей, а качественных – таких как содержание и разнообразие деятельности, характер общения и отношений между школьниками и педагогами;

- принцип развивающего характера осуществляемого анализа, ориентирующий экспертов на использование его результатов для совершенствования воспитательной деятельности педагогов: грамотной постановки ими цели и задач воспитания, умелого планирования своей

воспитательной работы, адекватного подбора видов, форм и содержания их совместной с детьми деятельности;

- принцип разделенной ответственности за результаты личностного развития школьников, ориентирующий экспертов на понимание того, что личностное развитие школьников – это результат как социального воспитания (в котором школа участвует наряду с другими социальными институтами), так и стихийной социализации и саморазвития детей.

1. Результаты воспитания, социализации и саморазвития школьников.

Критерием, на основе которого осуществляется данный анализ, является динамика личностного развития школьников каждого класса.

Осуществляется анализ классными руководителями совместно с заместителем директора по воспитательной работе с последующим обсуждением его результатов на заседании методического объединения классных руководителей или педагогическом совете школы.

Способом получения информации о результатах воспитания, социализации и саморазвития школьников является педагогическое наблюдение.

Внимание педагогов сосредотачивается на следующих вопросах: какие прежде существовавшие проблемы личностного развития школьников удалось решить за минувший учебный год; какие проблемы решить не удалось и почему; какие новые проблемы появились, над чем далее предстоит работать педагогическому коллективу.

2. Состояние организуемой в школе совместной деятельности детей и взрослых.

Критерием, на основе которого осуществляется данный анализ, является наличие в школе интересной, событийно насыщенной и личностно развивающей совместной деятельности детей и взрослых.

Осуществляется анализ заместителем директора по воспитательной работе, классными руководителями, активом старшеклассников и родителями, хорошо знакомыми с деятельностью школы.

Способами получения информации о состоянии организуемой в школе совместной деятельности детей и взрослых могут быть беседы со школьниками и их родителями, педагогами, лидерами ученического самоуправления, при необходимости – их анкетирование. Полученные результаты обсуждаются на заседании методического объединения классных руководителей или педагогическом совете школы.

Внимание при этом сосредотачивается на вопросах, связанных с:

- качеством проводимых общешкольных ключевых дел;
- качеством совместной деятельности классных руководителей и их классов;
- качеством организуемой в школе внеурочной деятельности;
- качеством реализации личностно развивающего потенциала школьных уроков;
- качеством существующего в школе ученического самоуправления;
- качеством функционирующих на базе школы детских общественных объединений;
- качеством профориентационной работы школы;

- качеством взаимодействия школы и семей школьников.

Итогом самоанализа организуемой в школе воспитательной работы является перечень выявленных проблем, над которыми предстоит работать педагогическому коллективу.

Модули школьной программы воспитания	Критерии оценивания	Результативность
Общешкольные ключевые дела	Доля учащихся – участников в общешкольных мероприятиях (праздники, конкурсы и пр.).	%
	Доля учащихся – участников и призеров предметных олимпиад, конкурсов.	%
	Доля учащихся – участников и призеров конкурсов творчества городского, окружного, краевого и международного уровней.	%
	Доля участников и призеров спортивных соревнований.	%
Классное руководство. Совместная деятельность классных руководителей и их классов	Сплоченность классных коллективов оценивается с помощью методик: «Определение психологического климата группы» (А.Н. Лутошкин)	
Курсы внеурочной деятельности.	Доля обучающихся, посещающих кружки и факультативы - <u>познавательная деятельность</u> ; - <u>художественное творчество</u> - <u>проблемно-ценностное общение</u> - <u>туристско-краеведческая деятельность</u> - <u>спортивно-оздоровительная деятельность</u> - <u>трудовая деятельность</u> - <u>игровая деятельность</u>	% % % % % %
	Доля учебных кабинетов, подключенных к сети «Интернет»	%
	Работа «Кабинета здоровья»	Да, нет
	Предметно-эстетическая среда школы соответствует возрастным, физическим и психологическим особенностям обучающихся.	Да/нет

Школьный урок. Личностно-развивающий потенциал школьных уроков	Доля обучающихся, успешно освоивших (на “4” и “5”) учебные программы, в том числе:	%
	На уровне НОО	%
	На уровне ООО	%
	На уровне СОО	%
	Доля обучающихся, получивших аттестат об ООО	%
	Доля обучающихся, получивших аттестат о СОО	%
	Доля выпускников получивших свидетельство об обучении	%
	Доля выпускников: - продолживших обучение, - трудоустроенных - не занятых	% % %
	Соблюдение школьниками правил внутреннего распорядка	да/нет
	Информационно-техническое сопровождение образовательного процесса	да/нет
	Организация шефства в проектной деятельности	есть/нет
	Исследовательская деятельность школьников на уроках	Есть/нет
Самоуправление	Совет школы Родительский комитет Совет старшеклассников	Есть/нет
Профориентация	Количество мероприятий по профориентации, проведенных классным руководителем педагогом-психологом соц. Педагогом	
	Доля обучающихся, прошедших профориентационную диагностику	%

	Количество консультаций для школьников и родителей по вопросам профориентации	
Работа с родителями. Взаимодействие школы и семей школьников	Доля родителей, посещающих общешкольные собрания	%
	Доля родителей, посещающих классные родительские собрания	%
	Доля родителей, обратившихся за консультацией к специалистам школы	%
	Доля родителей, участвующих в подготовке и проведении общешкольных мероприятий	%
	Количество материалов, опубликованных на сайте школы	
	Доля родителей с высоким уровнем удовлетворенности работой школы (методика «Удовлетворенность родителей работой образовательного учреждения» Е.Н. Степанов)	%
Детские общественные объединения	Организация шефства в содружествах	Да/нет
	Количество мероприятий, проведенных в школьной детской организации «Веселые ребята»	
Здоровьесбережение	проведение углубленного медицинского осмотра	Да/нет
	медико-социальное сопровождение	Да/нет
	соблюдение офтальмо-эргономических рекомендаций при проведении мероприятий	Да/нет

2.3.1. Программа духовно-нравственного развития, воспитания

Программа духовно-нравственного развития, воспитания слепых обучающихся направлена на обеспечение духовно-нравственного развития обучающихся в единстве урочной и внеурочной, нешкольной деятельности, в совместной педагогической работе школы, семьи и общества и должна обеспечивать формирование целостной образовательной среды (урочная, внеурочная, и внешкольная деятельность) с учетом особых образовательных потребностей слепых; организацию

воспитательных мероприятий, позволяющих обучающемуся использовать на практике полученные знания и усвоенные модели и нормы поведения; формирование у слепого обучающегося активной деятельностной позиции, социальной активности; нивелирование негативных качеств характера, личностных проявлений; обогащение нравственных представлений и понятий.

Целью духовно-нравственного развития, воспитания слепых обучающихся является воспитание высоконравственного, ответственного, творческого, инициативного, компетентного гражданина России, обладающего значимыми для него качествами личности: активности, самостоятельности, коммуникабельности, развитие мотивационно - потребности сферы.

Задачи духовно-нравственного развития, воспитания слепых обучающихся:

- гражданско-патриотическое воспитание, направленное на формирование и развитие личности;
- формирование основ нравственного самосознания личности (совести) - способности обучающегося выполнять собственные нравственные обязательства, давать нравственную оценку своим и чужим поступкам;
- формирование основ нравственного отношения к жизни в обществе зрячих;
- формирование трудолюбия, творческого отношения к учению, труду, жизни;
- воспитание положительного и бережного отношения к природе, окружающей среде, любознательности и взаимодействия с миром живой и неживой природы;
- формирование способности к преодолению трудностей, развитие мобильности;
- формирование эстетического сознания, нравственных и эстетических ценностей и культуры поведения;
- формирование навыков организации сотрудничества с педагогами, сверстниками, родителями в решении общих проблем;
- развитие доброжелательности, эмоциональной отзывчивости, понимание других людей и сопереживание им;
- воспитание ценностного отношения к своему национальному языку и культуре;
- воспитание потребности в социальных контактах, социально-бытовой и пространственно-ориентировочной деятельности;
- формирование уважительного отношения к родителям, заботливого отношения к старшим и младшим;
- формирование представления о семейных ценностях, гендерных семейных ролях и уважения к ним;
- воспитание бережного отношения к своему здоровью, сохранным анализаторам, в том

своих прав и обязанностей.

2. Воспитание нравственных чувств и этического сознания.

Ценности: *выбор; справедливость; милосердие; честь; достоинство; уважение достоинства человека, равноправие, ответственность и чувство долга; забота и помощь, мораль, честность, щедрость, свобода совести и вероисповедания; толерантность, представление о вере, духовной культуре и светской этике; социальные контакты; общение, самопознание, знания о другом человеке, самостоятельность, независимость.*

3. Формирование ценностного отношения к семье, здоровью и здоровому образу жизни:

Ценности: *уважение к родителям; забота о старших и младших; физическое и психическое здоровье, физическое самосовершенствование; стремление к здоровому образу жизни; нравственное здоровье; охрана остаточного зрения, социально-бытовая активность; социально-бытовая независимость, мобильность.*

4. Воспитание трудолюбия, творческого отношения к учению, труду, жизни.

Ценности: *уважение к труду и творчеству; настойчивость; бережливость; трудолюбие; самореализация, познание себя, чувство нового.*

5. Воспитание положительного отношения к природе, окружающей среде (экологическое воспитание).

Ценности: *родная земля; заповедная природа; планета Земля; экологическое сознание; чувство нового.*

6. Воспитание эмоционально-положительного отношения к прекрасному, формирование представлений об эстетических идеалах и ценностях (эстетическое воспитание).

Ценности: *красота; гармония; духовный мир человека; эстетическое развитие, самовыражение в творчестве и искусстве; чувство нового.*

Реализация перечисленных направлений, включающих духовные, нравственные и культурные традиции нашей страны, способствует личностно-социальному развитию слепых обучающихся, их социализации.

Основное содержание духовно - нравственного развития, воспитания слепых обучающихся:

Воспитание гражданственности, патриотизма, уважения к правам, свободам и обязанностям человека:

элементарные представления о политическом устройстве Российского государства, его институтах, их роли в жизни общества, важнейших законах государства;

представления о символах государства — флаге, Гербе России, о флаге и гербе субъекта Российской Федерации, в котором находится образовательное учреждение;

элементарные представления об институтах гражданского общества, о возможностях участия граждан в общественном управлении;

элементарные представления о правах и обязанностях гражданина России;

интерес к общественным явлениям, понимание активной роли человека в обществе;

уважительное отношение к русскому языку как государственному, языку межнационального общения;

ценностное отношение к своему национальному языку и культуре;

начальные представления о народах России, об их общей исторической судьбе, о единстве народов нашей страны;

элементарные представления о национальных героях и важнейших событиях истории России и её народов;

интерес к государственным праздникам и важнейшим событиям в жизни России, субъекта Российской Федерации, края (населённого пункта), в котором находится образовательное учреждение;

начальные представления слепых обучающихся о своих правах и обязанностях;

стремление активно участвовать в делах класса, школы, семьи, своего села, города; любовь к образовательному учреждению, своему селу, городу, народу, России; уважение к защитникам Родины; умение отвечать за свои поступки; позитивное, доверительное отношение к окружающим; негативное отношение к нарушению порядка в классе, дома, на улице, к невыполнению человеком своих обязанностей.

Воспитание нравственных чувств и этического сознания:
первоначальные представления о базовых национальных российских ценностях; различение хороших и плохих поступков; представления о правилах поведения в образовательной организации, дома, на улице, в населённом пункте, в общественных местах, на природе;

элементарные представления о религиозной картине мира, роли традиционных религий в развитии Российского государства, в истории и культуре нашей страны.

Формирование ценностного отношения к семье, здоровью и здоровому образу жизни:
уважительное отношение к родителям, старшим, доброжелательное отношение к сверстникам и младшим;

стремление к социальным контактам, социально - бытовой активности и независимости; установление дружеских взаимоотношений в коллективе, основанных на взаимопомощи и взаимной поддержке;

бережное, гуманное отношение ко всему живому;

знание правил этики, культуры речи;

стремление к проявлению волевых усилий; к преодолению иждивенчества;

стремление избегать плохих поступков, не капризничать, не быть упрямым; умение признаться в плохом поступке и проанализировать его;

представления о возможном негативном влиянии на морально - психологическое состояние человека компьютерных игр, кинофильмов, телевизионных передач, рекламы;

отрицательное отношение к аморальным поступкам, грубости, оскорбительным словам и действиям.

Воспитание трудолюбия, творческого отношения к учению, труду, жизни:

первоначальные представления о нравственных основах учёбы, ведущей роли образования, труда и значении творчества в жизни человека и общества;

уважение к труду и творчеству старших и сверстников;

элементарные представления о профессиях;

ценностное отношение к учёбе как виду творческой деятельности;

элементарные представления о роли знаний, науки, современного производства в жизни человека и общества;

первоначальные навыки коллективной работы;

умение проявлять дисциплинированность, последовательность и настойчивость в выполнении учебных и учебно-трудовых заданий;

умение соблюдать порядок на рабочем месте;

бережное отношение к результатам своего труда, труда других людей, к школьному имуществу, учебникам, личным вещам;

отрицательное отношение к лени и небрежности в труде и учёбе, небрежливому отношению к результатам труда людей.

Воспитание положительного отношения к природе, окружающей среде (экологическое воспитание):

развитие интереса к природе, природным явлениям и формам жизни, понимание активной роли человека в природе;

ценностное отношение к природе и всем формам жизни;

элементарный опыт природоохранительной деятельности;
бережное отношение к растениям и животным.

Воспитание эмоционально-положительного отношения к прекрасному, формирование представлений об эстетических идеалах и ценностях (эстетическое воспитание):

представления о душевной и физической красоте человека;

формирование эстетических идеалов, чувства прекрасного; умение видеть красоту природы, труда и творчества;

интерес к чтению, произведениям искусства, детским спектаклям, концертам, выставкам, музыке;

интерес к занятиям художественным творчеством;

стремление к опрятному внешнему виду;

отрицательное отношение к некрасивым поступкам и неряшливости.

Основные виды мероприятий:

–участие в творческой деятельности, творческих конкурсах;

–(освоение навыков творческого применения знаний, полученных при изучении учебных предметов на практике;расширение кругозора о жизни зрячего социума);

–участие в игровых программах, позволяющих школьникам приобретать опыт ролевого нравственного партнёрского взаимодействия в системе координат «слепой-слепой», «слепой - зрячий»;

–участие в коллективных играх, досуговых мероприятиях;

–открытые семейные праздники, выполнение и презентации совместно с родителями (законными представителями) творческих проектов, проведение других мероприятий (расширение опыта позитивного взаимодействия в семье);

–участие в экскурсиях для ознакомления с различными видами труда, профессиями;

–участие в игровых ситуациях по мотивам различных профессий (приобретение умений и навыков самообслуживания в школе и дома);

–участие во встречах и беседах с выпускниками своей школы;

–экскурсии, прогулки, туристические походы (получение первоначального опыта эмоционально-чувственного непосредственного взаимодействия с природой);

–посещение конкурсов и фестивалей;

–получение первоначального опыта самореализации в доступных видах творческой деятельности (на уроках и в условиях дополнительного образования).

Важным **условием** эффективной реализации задач духовно-нравственного развития, воспитания слепых обучающихся является эффективность педагогического взаимодействия различных социальных субъектов (семья, организаций дополнительного образования, культуры, спорта) при ведущей роли педагогического коллектива образовательной организации.

Для организации нравственного уклада жизни слепого обучающегося решающее значение имеет взаимодействие образовательной организации и семьи. Образовательная организация, с одной стороны, направляет свои усилия на:

содействие родителям (законным представителям) в решении индивидуальных духовно-нравственных проблем воспитания, в том числе в решении вопросов удовлетворения индивидуальных особых образовательных и личностных потребностей слепого обучающегося;

повышение педагогической культуры каждого из родителей (законных представителей) слепого обучающегося;

сочетание педагогического просвещения с педагогическим самообразованием родителей (законных представителей) по вопросам духовно-нравственного воспитания слепых обучающихся, формирования адекватного отношения к запросам и возможностям своего ребёнка.

С другой стороны, образовательная организация во взаимодействии с семьёй опирается на положительный опыт семейного воспитания слепого обучающегося и продуктивно его используют в образовательном процессе.

В работе с родителями (законными представителями) могут быть использованы различные организационные формы, в том числе: родительские собрания, родительские конференции, собрания-диспуты, родительские лектории, семейная гостиная, встречи за круглым столом, вечера вопросов и ответов, семинары, воскресные школы семьи, тренинги для родителей и др.

В качестве **планируемых результатов** духовно-нравственного развития, воспитания обучающихся выступают: расширение, обогащение духовно-нравственных представлений, нивелирование негативных качеств характера и личностных проявлений слепых обучающихся, что проявляется в:

- воспитании любви к своей Родине: любви к своей стране, городу (родному краю);
- воспитании любви к своему национальному языку, культуре;
- сформированности основ нравственного сознания личности (совести) - способности обучающегося выполнять определенные (доступные) нравственные обязательства,
- сформированности основ нравственного поведения в обществе, т.е. сформированные умения придерживаться в своём поведении освоенных моральных норм;
- воспитании позитивного отношения к семье в жизни человека, знание традиций российской семьи;
- воспитании уважительного отношения к родителям, заботливого отношения к старшим и младшим;
- воспитании трудолюбия, усердия;
- воспитании положительного и бережного отношения к природе, окружающей среде, проявление интереса к взаимодействию с миром живой и неживой природы;
- развитии чувства прекрасного, развитию умения находить и прекрасное в окружающей жизни, и самореализовываться в доступных видах художественной деятельности;
- сформированности культуры поведения (вербальной и невербальной);
- развитии доброжелательности и эмоциональной отзывчивости, понимания чувств других людей и сопереживания им;
- развитии потребности в двигательной активности, участие в предметно-практической деятельности (социально-бытовой, ориентировочной и др.);
- воспитании бережного отношения к своему здоровью, сохранным анализаторам.

Особыми достижениями в духовно-нравственном развитии, воспитании слепых обучающихся выступает развитие у них способности использовать сформированные представления (нравственные и социальные), способы деятельности, положительные личностные качества в реальной жизни.

План работы (мероприятий) духовно-нравственного воспитания обучающихся составляется и утверждается ежегодно.

Традиционными ежегодными мероприятиями являются:

	Мероприятие	Класс	Сроки
1.	Праздник «День знаний и мира»: - торжественная линейка «Здравствуй, школа!» - Всероссийский урок знаний «Страна счастливого детства»	1-12	01.09.19
2.	Экскурсии «Сторона родная- Алтай»	по итогам соревнования «Класс года»	сентябрь
3.	Конкурс рисунков на асфальте «Моя школа – дом под радугой»	1-5 кл	сентябрь
4.	Викторина для учащихся «Знаешь ли ты свой край»	1-12 кл.	сентябрь
5.	Экскурсия в природу, краеведческий музей «История Чуйского тракта», выставочный зал	1-12 кл.	сентябрь- октябрь

6.	День самоуправления	1-12 кл.	Октябрь
7.	Месячник пожилого человека	1-12 кл.	Октябрь
8.	Международный день слепых: - квест по ориентированию и мобильности	1-12 кл.	13.11
9.	Международный день толерантности – беседы по классам.	1-12 кл.	16.11
10.	Концерт, посвящённый Дню матери	1-12 кл.	ноябрь
11.	Выставка «А руки мам – да это просто чудо!»	1-12 кл.	ноябрь
121	Декада инвалидов	1-12 кл.	декабрь
13.	День российской науки:	1-4 кл. 5-12 кл.	февраль
14.	Неделя добрых сердец	1-12 кл.	март
15.	День космонавтики: «Гагаринский урок «Космос-это мы»»	1-12кл.	апрель
16.	Праздник «За честь школы»	1-12кл.	май

2.3.2. Программа формирования экологической культуры, здорового и безопасного образа жизни

Процесс формирования экологической культуры, здорового и безопасного образа жизни, являясь составной частью воспитательного процесса слепых обучающихся, опирается на общие (систематичность, непрерывность, междисциплинарность, преемственность урочной, внеурочной и внешкольной деятельности) и специальные (учет особых образовательных потребностей, учет состояния зрительных функций, опора на сохранные анализаторы, обогащение и расширение практического опыта с опорой на компенсаторные возможности обучающихся, необходимость офтальмологической поддержки обучающихся) принципы.

Программа построена на основе общенациональных ценностей российского общества, таких как гражданственность, здоровье, природа, экологическая культура, безопасность человека и государства.

Программа направлена на развитие мотивации и готовности слепых обучающихся повышать свою экологическую грамотность, действовать предусмотрительно, осознанно придерживаться здорового и экологически безопасного образа жизни, познавать и ценить природу как источник жизни и духовного развития, информации, красоты, здоровья, материального благополучия; на освоение слепыми обучающимися правил собственной безопасности жизнедеятельности в предметно-пространственной среде школы.

Программа формирования экологической культуры, здорового и безопасного образа жизни сформирована с учётом факторов, оказывающих негативное влияние на состояние здоровья слепых обучающихся:

неблагоприятные экологические, социально-экономические условия;

факторы риска, имеющие место в образовательных организациях и приводящие к ухудшению здоровья обучающихся (факторы негативного влияния на остаточное зрение, сохранные анализаторы и др.);

факторы риска, отражающие трудности пространственной ориентировки при преодолении препятствий в условиях осуществления практической деятельности на суженой сенсорной основе.

Цель программы: формирование основ экологической культуры, здорового и безопасного образа жизни путем расширения и обогащения опыта экологически сообразного и безопасного поведения в социальной и природной среде.

Задачами программы выступают:

формирование представлений об основах экологической культуры на примере экологически сообразного поведения в быту и природе, безопасного для человека и окружающей среды;

пробуждение в обучающихся желания заботиться о своем здоровье (формирование заинтересованного отношения к собственному здоровью) путем соблюдения правил здорового образа жизни и организации здоровьесберегающего характера учебной деятельности и общения;

формирование познавательного интереса и бережного отношения к природе;

формирование установок на использование здорового питания;

использование оптимальных двигательных режимов с учетом возрастных, психологических и иных особенностей, развитие потребности в занятиях физической культурой и спортом;

соблюдение здоровьесберегающих режимов дня;

формирование негативного отношения к факторам риска для здоровья человека;

формирование потребности обращения к врачу по вопросам, связанным с особенностями роста и развития, состоянием здоровья;

развитие готовности самостоятельно поддерживать свое здоровье на основе использования навыков личной гигиены;

формирование представлений о факторах риска для остаточного зрения (бесконтрольные физические нагрузки, нерегламентированная зрительная работа, несоблюдение светового режима и др.);

развитие потребности в использовании средств оптической коррекции (для слепых обучающихся с остаточным зрением), тифлотехнических средств и приемов, облегчающих пространственную ориентировку и овладение обучающимися предметно-практической деятельностью;

формирование представлений о возможных чрезвычайных обстоятельствах и основных правилах поведения в экстремальных ситуациях;

формирование умений безопасного поведения в окружающей среде, различных видах деятельности (учебной, трудовой, спортивной и др.);

становление умений противостояния вовлечению в табакокурение, употребление наркотиков, алкоголя и сильнодействующих веществ.

Наиболее эффективным путём формирования экологической культуры, здорового и безопасного образа жизни слепых обучающихся является практическая работа обучающихся с учетом их особых образовательных потребностей, способствующая:

практическому освоению ими знаний основ здорового образа жизни;

адаптации к предметно-пространственной среде образовательной организации;

развитию потребности взаимодействия с природной средой;

пониманию роли в жизнедеятельности человека режима дня, двигательной активности, правильного питания, выполнения правил личной гигиены (в том числе гигиены глаз) и правил использования и хранения средств оптической коррекции (для слепых с остаточным зрением).

При реализации программы необходимо учитывать наряду с возрастными особенностями психофизиологические характеристики слепых, их особые образовательные потребности.

Этапы организации работы образовательной организации по реализации программы:

Первый этап направлен на анализ состояния и планирование работы образовательной организации по данному направлению и включает:

анализ имеющихся в образовательной организации условий, необходимых для реализации программы с учетом особых образовательных потребностей слепых обучающихся;

организацию здоровьесберегающей среды в образовательной организации с учетом особых образовательных потребностей слепых обучающихся (создание безбарьерной предметно-пространственной и социальной среды, строгое соблюдение регламента физических нагрузок и др.);

выделение приоритетных направлений работы с учетом типологических и индивидуальных особенностей обучающихся.

Второй этапнаправлен на реализацию работы по формированию экологической культуры, здорового и безопасного образа жизни.

Работа со слепыми обучающимися включает:

формирование представлений об экологически сообразном поведении человека в быту и природе;

освоение предметно-пространственной среды образовательной организации;

организацию и расширение практического опыта экологически сообразного и безопасного взаимодействия обучающихся с природной и социальной средой с использованием сохранных анализаторов;

формирование и развитие специальных умений, необходимых в процессе взаимодействия обучающихся с природной и социальной средой (умения ориентироваться в знакомом и незнакомом пространстве, в замкнутом, свободном пространстве, умения самообслуживания и др.);

закрепление полученных знаний и умений на курсах коррекционно-развивающей области, в процессе изучения учебных предметов, во внеурочной и внеклассной работе.

Реализация указанного направления требует проведения мероприятий, направленных на экологическое просвещение обучающихся, сохранение и укрепление их здоровья, профилактику вредных привычек.

Реализация работы по формированию основ экологической культуры, здорового и безопасного образа жизни требует сотрудничества с педагогическими работниками, родителями (законными представителями), которое может реализовываться за счет:

просветительской работы по вопросам формирования у слепых обучающихся основ экологической культуры, здорового и безопасного образа жизни;

обеспечения педагогических работников, родителей (законных представителей) информационными ресурсами, в том числе необходимой учебно-методической литературой;

привлечения педагогических работников, родителей (законных представителей) к участию в спортивно-оздоровительных, лечебных, природоохранных мероприятиях и др.

Основные направления реализации программы

Система работы по формированию экологической культуры, здорового и безопасного образа жизни предполагает реализацию следующих направлений:

1. Создание экологически безопасной, здоровьесберегающей инфраструктуры, безбарьерной среды для слепого обучающегося в образовательной организации;

2. Организация учебной, внеучебной и внешкольной деятельности с учетом реализации задач по формированию экологической культуры здорового и безопасного образа жизни;

3. Организация спортивно-оздоровительной работы с учетом особых образовательных потребностей и индивидуальных особенностей слепых обучающихся;

4. Формирование экологически сообразного поведения в быту и природе;

5. Организация лечебно-восстановительной и профилактической работы;

6. Организация работы с родителями (законными представителями) и другими организациями.

Экологически безопасная, здоровьесберегающая инфраструктура, безбарьерная среда для слепого обучающегося в образовательной организации предполагает:

соответствие здания и всех его помещений эпидемиологическим требованиям, санитарным и гигиеническим нормам (в том числе нормам освещения для слепых с остаточным зрением), нормам пожарной безопасности;

организацию качественного горячего питания обучающихся, в том числе горячих завтраков;

оснащённость кабинетов, физкультурного зала, спортплощадок необходимым игровым и спортивным оборудованием и инвентарём, адаптированным к особым образовательным потребностям слепых обучающихся;

наличие помещений для медицинского персонала;

наличие оборудованных помещений для формирования у слепых обучающихся специальных умений и навыков, повышающих их безопасность, способствующих охране здоровья (кабинеты АФК, ритмики, пространственной и социально-бытовой ориентировки);

наличие необходимого (в расчёте на количество обучающихся) и квалифицированного состава специалистов, обеспечивающих оздоровительную работу со слепыми обучающимися, способных обеспечить профилактику травм (в том числе психологических), обеспечить их психоэмоциональное благополучие.

Организация урочной, внеурочной и внешкольной деятельности включает:

соблюдение гигиенических норм и требований к организации и объёму урочной и внеурочной нагрузки, к организации занятий, предполагающих участие остаточного зрения;

использование методов и методик обучения, адекватных возрастным возможностям, особым образовательным потребностям и индивидуальным возможностям слепых обучающихся;

освоение медицинскими и педагогическими работниками правил взаимодействия в системе координат «слепой-зрячий»;

необходимость строгого контроля со стороны педагогических и медицинских работников состояния остаточного зрения, сохранных анализаторов, психо-эмоционального состояния обучающихся;

строгое соблюдение всех требований к использованию технических и тифлотехнических средств обучения в работе с обучающимися, имеющими нарушения зрения, в том числе компьютеров и аудиовизуальных средств;

осуществление индивидуального контроля за соблюдением режима зрительной нагрузки в учебной деятельности (для слепых с остаточным зрением), физических нагрузок на занятиях физической культурой, соблюдение слепыми обучающимися имеющихся противопоказаний.

Организация спортивно-оздоровительной работы, проводимая под контролем медицинских работников направлена на соблюдение оптимального двигательного режима, повышение адаптационных возможностей, сохранение и укрепление здоровья обучающихся с учетом особых образовательных потребностей и индивидуальных особенностей слепых обучающихся и включает:

физическое развитие слепых обучающихся на уроках физкультуры, занятиях адаптивной физической культурой, ритмикой с учетом имеющихся у обучающихся противопоказаний;

организацию часа активных движений (динамической паузы между 3-4 уроками);

организацию динамических перемен, физкультминуток на уроках, способствующих поддержанию работоспособности, снятию мышечного напряжения (мышц рук, кистей, спины и шеи), обеспечивающих профилактику оседающего и зрительного утомления, способствующих эмоциональной разгрузке и повышению двигательной активности, психо-эмоционального тонуса;

организацию работы спортивных секций и создание условий для их эффективного функционирования;

регулярное проведение спортивно-оздоровительных мероприятий (дней спорта, соревнований, спартакиад, олимпиад, походов и др.).

Формирование экологически сообразного поведения в быту и природе предусматривает:

проведение внеурочных мероприятий по ознакомлению с объектами (природоведческие экскурсии, тематические прогулки, трудовая деятельность, походы);

создание условий для непосредственного контакта с объектами живой и неживой природы; проведение мероприятий, закрепляющих экологически сообразное поведение обучающихся в социальной и природной среде.

Организация лечебно-восстановительной и профилактической работы предусматривает:

медицинскую реабилитацию, направленную на коррекцию и поддержание функций органа зрения, улучшение зрения или принятие мер по сохранению остаточного зрения, предотвращение рецидивов заболеваний, ухудшающих зрение;

контроль соблюдением офтальмо-гигиенических условий (в том числе учет противопоказаний) воспитания и обучения слепых обучающихся;

неукоснительный контроль за выполнением лечебных рекомендаций и организации жизнедеятельности обучающегося в соответствии с задачами и этапом медицинской реабилитации;

мероприятия для слепых с остаточным зрением, способствующие развитию и совершенствованию зрительного анализатора, улучшению питания глаз, укреплению склеры и мышц глаз (рацион питания полезный для глаз, освоение и систематическое выполнение обучающимися комплексов упражнений для глаз);

педагогические мероприятия, направленные на укрепление физического и психического здоровья обучающегося, поддержание его психо-эмоционального тонуса;

воспитание у обучающихся и их родителей (законных представителей) сознательного отношения к охране остаточного зрения;

организацию офтальмологического сопровождения обучающегося с остаточным зрением в учебном процессе.

Работа с родителями (законными представителями) включает:

повышение педагогической компетентности родителей (законных представителей) по вопросам включения слепого обучающегося в чувственно-практическое взаимодействие с окружающим социумом, природной средой;

повышение педагогической компетентности родителей (законных представителей) по вопросам поддержания и укрепления здоровья обучающегося, в том числе охраны и развития остаточного зрения, сохранности анализаторов, коррекции его физического развития;

организацию совместной работы педагогов и родителей (законных представителей) по проведению спортивных соревнований, дней здоровья, занятий по профилактике вредных привычек и др.

В качестве **конкретных планируемых результатов** освоения слепыми обучающимися программы экологической культуры, здорового и безопасного образа жизни выступают:

сформированность элементарных экологических знаний, представлений;

сформированность представлений о факторах риска для здоровья человека, для остаточного зрения (бесконтрольные физические нагрузки, нерегламентированная зрительная работа, обострение хронических заболеваний);

развитие позитивного отношения к использованию тифлотехнических средств и приемов, облегчающих учебно-познавательную деятельность;

развитие позитивного отношения к выполнению правил личной гигиены (в том числе гигиены глаз), использованию средств оптической коррекции (для слепых с остаточным зрением);

сформированность элементарных представлений о здоровом образе жизни, и способах его поддержания;

сформированность представлений о возможных чрезвычайных обстоятельствах и основных правилах поведения в экстремальных ситуациях;

сформированность способов безопасного поведения в различных видах деятельности (учебной, трудовой, спортивной и др.);

воспитание бережного отношения к живой и неживой природе;

воспитание потребности обращаться по любым вопросам, связанным с состоянием здоровья, к медицинским работникам, находящимся в образовательной организации.

В качестве обобщенных результатов реализации программы могут выступать следующие показатели:

динамика показателей здоровья обучающихся (общего показателя здоровья, состояния зрительной системы, сохранных анализаторов и др.);

динамика травматизма, связанного как с несоответствием образовательной среды образовательной организации с точки зрения её безопасности (случаи травматизма), так и низким уровнем развития у обучающихся умений и навыков безопасного поведения в социальной и природной среде;

динамика показателей количества пропусков по болезни и др.

План работы по экологическому воспитанию составляется и утверждается на учебный год.

Традиционные ежегодные мероприятия:

№	Мероприятия	Участники	Сроки
1	Экопоход в природу «Сторона родная»	1-12	Сентябрь
2.	Классные часы «Сохраним природу»	1-5 кл.	Сентябрь
3.	Экокросс «Золотая осень»	6-10кл.	Сентябрь
4.	Неделя экологии	1-12 кл.	Октябрь
5.	Экскурсии в природоохранные зоны города Бийска.	5-12 кл.	В течение года
6.	Экологическая акция «Покормите птиц!»	1-12 кл.	Декабрь
7.	Уроки экологической грамотности	1-12 кл.	Апрель
8.	Акция «Мой зеленый двор»	2-12 кл.	Май
9.	Спартакиада среди детей- инвалидов: настольному теннису, шашкам	1-12 кл	Ноябрь-декабрь
10.	Спортивный праздник «Чтобы здоровье было в норме, надо быть в спортивной форме»	1-12 кл.	Февраль
11.	«Лыжня России»	5-12 кл	Февраль
12.	Посещение планетария	1-5 кл.	в течение года
13.	Беседы с медицинскими работниками	1-12 кл.	в течение года

2.3.3.Программа коррекционной работы

Программа коррекционной работы обеспечивает:

–выявление особых образовательных потребностей обучающихся с ОВЗ, обусловленных недостатками в их физическом и (или) психическом развитии;

–осуществление индивидуально-ориентированной психолого-медико-педагогической помощи обучающимся с ОВЗ с учетом особых образовательных потребностей, индивидуальных возможностей обучающихся (в соответствии с рекомендациями ПМПК).

Программа коррекционной работы содержит:

–перечень, содержание и план реализации индивидуально ориентированных коррекционных мероприятий, обеспечивающих удовлетворение особых образовательных потребностей обучающихся с ОВЗ;

–систему комплексного психолого-медико-педагогического сопровождения обучающихся с ОВЗ в условиях образовательной деятельности, включающего психолого-медико-педагогическое обследование обучающихся с целью выявления их особых образовательных потребностей, мониторинг динамики развития обучающихся;

–корректировку коррекционных мероприятий.

Программа коррекционной работы КГБОУ «Бийская общеобразовательная школа-интернат №3» разработана с учетом контингента обучающихся. Она направлена на обеспечение коррекции

недостатков в психическом и физическом развитии детей с ограниченными возможностями здоровья (ОВЗ) и оказание помощи детям этой категории в освоении адаптированной основной общеобразовательной программы начального общего образования обучающихся с особыми возможностями здоровья. Программа коррекционной работы основывается на комплексном подходе к воспитанию и обучению детей.

В основе комплексного коррекционного подхода в условиях образовательного учреждения - работа регулирующего органа, которым является школьный психолого-педагогический консилиум. В своей деятельности консилиум опирается на Положение о школьном ПМПк и на Положение ППМС-помощи.

Программа коррекционной работы направлена на:

- 1) реализацию коррекционно-развивающей области, позволяющей слепому обучающемуся освоить специальные умения и навыки, повышающие его сенсорно-перцептивные, предметно-практические, ориентировочные, двигательные, коммуникативные возможности, мобильность; сформировать компенсаторные способы деятельности и преодолеть дефицитарность функций;
- 2) обеспечение коррекционной направленности общеобразовательных предметов и воспитательных мероприятий, что позволит слепому обучающемуся повышать свои компенсаторные, адаптационные возможности в условиях урочной и внеурочной деятельности;
- 3) мониторинг достижений обучающихся в овладении специальными знаниями, умениями и навыками, компенсаторными способами деятельности;
- 4) взаимодействие с семьей и родителями (законными представителями) по вопросам обучения и воспитания слепого обучающегося.

Целью программы коррекционной работы выступает оказание слепым обучающимся помощи в освоении АООП НОО, коррекции недостатков в физическом и (или) психическом развитии обучающихся, их социальной адаптации.

Задачами программы выступают:

- создание образовательной среды, обеспечивающей максимально благоприятные условия для личностного развития каждого обучающегося;
- создание условий для формирования у слепых умений и навыков, способствующих их социальной адаптации и интеграции;
- профилактика возникновения вторичных отклонений в развитии, коррекция физического развития;
- оптимизация процесса освоения слепыми АООП НОО; оказание педагогическим работникам, родителям (законным представителям) консультативной помощи по вопросам обучения и воспитания слабовидящих.

Программа коррекционной работы АООП НООКГБОУ «Бийская общеобразовательная школа-интернат №3» **предусматривает:**

- выявление особых образовательных потребностей слепых обучающихся;
- осуществление индивидуально-ориентированной психолого-медико-педагогической помощи обучающимся с учетом особых образовательных потребностей, индивидуальных возможностей обучающихся (в соответствии с рекомендациями ПМПк);
- реализацию курсов коррекционно-развивающей области и осуществление индивидуальной коррекционной работы с обучающимися, имеющими индивидуальные особые образовательные потребности;
- корректировку организационно-содержательных характеристик программы коррекционной работы с учетом результатов диагностических исследований;
- закрепление и развитие сформированных в процессе групповой и индивидуальной коррекционной работы специальных знаний и умений в урочной, внеурочной и внешкольной деятельности;
- повышение компетентности всех участников образовательного процесса, включая родителей (законных представителей) по вопросам воспитания и обучения слабовидящих.

Для этого необходимо:

- проведение обследования слепых обучающихся с целью выявления особых образовательных (в том числе и индивидуальных) потребностей и имеющихся у них трудностей адаптации к условиям образовательной организации;
- реализацию групповой и индивидуальной коррекционной работы (в том числе и логопедической) с учетом особых образовательных потребностей обучающихся;
- осуществление мероприятий, способствующих социальной адаптации и интеграции слепых обучающихся;
- осуществление текущей диагностики, позволяющей получать информацию о состоянии психоэмоционального статуса обучающихся, продвижении слепых в овладении специальными знаниями, умениями и навыками;
- корректирование программы коррекционной работы с учетом результатов диагностических исследований;
- обеспечение непрерывности коррекционной поддержки обучающихся в образовательном процессе и в повседневной жизни;
- оценку достижения планируемых результатов обучающихся в освоении курсов коррекционно-развивающей области.

2.5.1. Перечень, содержание и план реализации индивидуально ориентированных коррекционных мероприятий, обеспечивающих удовлетворение особых образовательных потребностей обучающихся с нарушением зрения

Программа коррекционной работы с обучающимися с нарушением зрения на уровеначального общего образования включает в себя взаимосвязанные направления работы, отражающие ее основное содержание.

1. Диагностическое направление

Цель: выявление характера и интенсивности трудностей развития детей с ограниченными возможностями здоровья, проведение их комплексного обследования и подготовку рекомендаций по оказанию им психолого-медико-педагогической помощи.

Диагностическое направление предполагает как проведение диагностических процедур, так и анализ их результатов с целью учета полученных данных в организации и реализации коррекционной работы и реализуется посредством:

- изучения и анализа данных, представленных психолого-медико-педагогической комиссией на каждого обучающегося;
- изучения социальной ситуации развития и условий семейного воспитания слабовидящего обучающегося;
- наблюдения за обучающимся с целью выявления трудностей адаптации к условиям образовательной организации;
- проведения обследования слабовидящих обучающихся с целью выявления особых образовательных (в том числе и индивидуальных) потребностей;
- осуществления текущей диагностики, позволяющей получать информацию о состоянии психоэмоционального статуса обучающихся, о их продвижении в овладении специальными знаниями, умениями и навыками;
- мониторинга достижений планируемых результатов обучающихся в освоении курсов коррекционно-развивающей области.

План реализации

Задачи	Планируемые результаты	Виды и формы деятельности, мероприятия	Сроки	Ответственные
Медицинская диагностика				

Определить состояние физического и психического здоровья детей	Выявление состояния физического и психического здоровья детей	Изучение истории развития ребенка, беседа с родителями, наблюдение классного руководителя, анализ работ обучающихся	сентябрь	Классный руководитель, медицинский работник
Психолого-педагогическая диагностика				
Первичная диагностика для выявления детей группы «риска».	Создание банка данных обучающихся, нуждающихся в специализированной помощи	Формирование характеристики образовательной ситуации в ОУ Наблюдение и психологическое обследование; анкетирование родителей, беседы с педагогами.	сентябрь	Классный руководитель, педагог-психолог
Углубленная диагностика детей с ОВЗ, детей-инвалидов	Получение объективных сведений об обучающемся на основании диагностической информации специалистов разного профиля, создание диагностических "портретов" детей.	Диагностирование. Заполнение диагностических документов специалистами (диагностической карты, протокола обследования).	сентябрь	Педагог-психолог
Анализ причин возникновения трудностей в обучении. Выявление резервных возможностей	Индивидуальная коррекционная программа, соответствующая выявленному уровню развития обучающегося.	Разработка коррекционной программы	сентябрь	Педагог-психолог, учитель-логопед
Социально – педагогическая диагностика				
Определить уровень организованности ребенка, особенности эмоционально-волевой и личностной сферы; уровень знаний по предметам	Получение объективной информации об организованности ребенка, умении учиться, особенности личности, уровню знаний по предметам. Выявление нарушений в поведении (гиперактивность, замкнутость, обидчивость и т.д.).	Анкетирование, наблюдение во время занятий, беседа с родителями, посещение семьи. Составление характеристики.	сентябрь - октябрь	Классный руководитель, педагог-психолог, социальный педагог, учитель предметник

Результатом диагностического направления является своевременное выявление учащихся с трудностями в обучении, определение особых образовательных потребностей обучающихся при освоении АООП НОО.

Уровень развития ребенка определяется в начале года и конце учебного года специалистами:

Специалист	Сфера обследования
Педагог-психолог	Познавательная сфера учащегося (уровень развития кратковременной и долговременной слуховой памяти, концентрации и переключаемости внимания, операций обобщения, абстрагирования, классификации, нагляднообразного, словесно-логического и логического мышления).

	Эмоционально -волевая сфера учащегося (уровень произвольной регуляции познавательной деятельности, общий уровень учебно познавательной деятельности).
Учитель-логопед	Сенсомоторный уровень речи (звукопроизношение, состояние артикуляционной моторики, слоговой структуры), навыки языкового анализа, сформированность грамматического строя речи, исследование словаря и словообразовательных процессов, понимания сложных логико-грамматических отношений (обращенной речи), сформированность связной речи (составление рассказа по серии сюжетных картинок, пересказ).
Учитель-дефектолог	Владение навыками коммуникации, уровень владения социально бытовыми умениями и навыками, осмысление социального окружения.

Обобщение данных диагностических обследований происходит на ППк, результатом которого является подготовка рекомендаций по оказанию комплексной психолого-педагогической помощи.

2. Коррекционно-развивающее направление

Цель: обеспечение своевременной специализированной помощи в освоении содержания образования и коррекции недостатков в познавательной и эмоционально-личностной сфере детей с ограниченными возможностями здоровья, детей-инвалидов.

Коррекционно-развивающее направление предполагает обеспечение благоприятных условий для личностного развития каждого обучающегося, овладение специальными знаниями, умениями и навыками, необходимыми для социальной адаптации и интеграции, коррекцию недостатков физического развития, что реализуется посредством:

–создания образовательной среды, способствующей личностному развитию каждого обучающегося;

–обогащения чувственного опыта, активного и систематического включения в деятельность слабовидящих обучающихся всех анализаторов;

–проведения групповой коррекционной работы посредством реализации курсов коррекционно-развивающей области («Ритмика», «АФК», «Социально-бытовая ориентировка», «Пространственная ориентировка», «Развитие зрительного восприятия», «Развитие коммуникативной деятельности») с учетом особых образовательных потребностей обучающихся;

–проведения индивидуальной коррекционной работы с обучающимися, имеющими наряду с типологическими индивидуальные особые образовательные потребности;

–закрепления сформированных в процессе групповой и индивидуальной коррекционной работы знаний, развития умений, способов деятельности в урочной, внеурочной и внешкольной деятельности;

–реализации мероприятий, способствующих социальной адаптации и интеграции слепых и слабовидящих обучающихся;

–корректирования программы коррекционной работы с учетом результатов диагностических исследований;

–реализации комплексных (с учетом данных, полученных от различных специалистов) рекомендаций по вопросам обучения и воспитания слепого и слабовидящего обучающегося.

В большей степени коррекционно-развивающей работе способствуют:

№ п/п	Курсы коррекционно-развивающей области	Специалист(ы)	Категория лиц	Сроки
1.	Ритмика	Учитель ритмики	Учащиеся 1-5 классов	В соответствии с учебным планом, с
2	АФК	Учитель АФК	Учащиеся 1-5 классов	
3	Социально-бытовая ориентировка	Учитель технологии	Учащиеся 1-5 классов	

4	Пространственная ориентировка	Педагог по пространственной ориентировке	Учащиеся 1-5 классов	рабочей программой и расписанием
5	Развитие коммуникативной деятельности	Педагог-психолог	Учащиеся 1-5 классов	
6	Коррекция речевых нарушений	Учитель-логопед	Учащиеся 1-5 классов	
7	Развитие зрительного восприятия	Тифлопедагог	Учащиеся 1-5 классов	

Коррекционные занятия (индивидуальные и (или) групповые) проводит учитель во внеурочное время.

План реализации

Задачи	Планируемые результаты	Виды и формы деятельности, мероприятия	Сроки	Ответственные
Психолого-педагогическая работа				
Обеспечить педагогическое сопровождение	Полный охват обучающихся коррекционной работой	Разработка индивидуальной программы по предмету, воспитательной работы. Разработка плана мероприятий по формированию толерантных отношений. Осуществление педагогического мониторинга	Сентябрь	Классный руководитель социальный педагог, учитель-логопед
Обеспечить психологическое сопровождение детей с ОВЗ, детей-инвалидов	Позитивная динамика развиваемых параметров	Формирование групп коррекционной работы. Проведение коррекционных занятий. Отслеживание динамики развития ребенка	Октябрь-май	Педагог-психолог
Лечебно-профилактическая работа				
Создание условий для сохранения и укрепления здоровья обучающихся	Сохранение и укрепление здоровья обучающихся	Разработка рекомендаций для педагогов и родителей. Организация и проведение мероприятий по здоровьесбережению, формированию навыков здорового и безопасного образа жизни	В течение года	Медицинский работник

3. Консультативное направление обеспечивает непрерывность коррекционной поддержки обучающихся в образовательном процессе и повседневной жизни, что реализуется посредством:

- взаимодействия с родителями (законными представителями) по вопросам обучения и воспитания слепых и слабовидящих (в том числе и по вопросам создания необходимых офтальмо-гигиенических условий для обучения и воспитания слабовидящих обучающихся);

- проведения специалистами (медицинскими работниками, психологами, учителями-дефектологами) консультаций для педагогических работников по вопросам организации и содержания коррекционной поддержки слабовидящих обучающихся;

- разработки комплексных (с учетом данных, полученных от различных специалистов) рекомендаций по удовлетворению особых образовательных (в том числе и индивидуальных) потребностей слабовидящего обучающегося и оказание консультативной поддержки родителям (законным представителям), педагогическим работникам в их реализации.

План реализации

Задачи (направления) деятельности	Планируемые результаты	Виды и формы деятельности, мероприятия	Сроки (периодичность в течение года)	Ответственные
Консультирование педагогических работников				
Консультирование педагогических работников	Разработка плана консультативной работы. Методические рекомендации, приемы, упражнения и др.	Индивидуальные, групповые и тематические консультации	По запросу	Педагог-психолог, учитель дефектолог, социальный педагог
Консультирование обучающихся по выявленным проблемам				
Оказание превентивной помощи	Рекомендации, приемы, упражнения	Индивидуальные, групповые и тематические консультации	По отдельному графику	Специалисты ШППк
Консультирование родителей				
Выбор стратегии воспитания	Методические рекомендации	Индивидуальные, групповые и тематические консультации	По отдельному графику	Специалисты ШППк

Вопросы консультирования

Психолого-педагогические особенности развития детей, имеющих зрительные нарушения. Коррекционная работа с ними. Знание тифлотехнических приборов. Овладение системой брайля. Формирование специальных умений и навыков у детей с нарушением зрения в плане социально-бытовой адаптации. Индивидуализация и дифференциация в обучении. Формы и методы обучения детей с нарушениями зрения и другие.

Консультационная работа осуществляется через работу консультационного пункта (очно), через раздел http://bshsd.ucoz.ru/index/nashi_konsultacii/0-14 официального сайта школы (заочно).

4. Информационно-просветительское направление

Цель: повышение компетентности всех участников образовательного процесса по вопросам воспитания и обучения слепых и слабовидящих обучающихся, что реализуется посредством вооружения педагогических работников и родителей (законных представителей) необходимыми знаниями и умениями.

Реализация данного направления предусматривает использование различных форм работы: лекций, бесед, тренингов, семинаров и др.

План реализации

Задачи (направления) деятельности	Планируемые результаты	Виды и формы деятельности, мероприятия	Сроки (периодичность в течение года)	Ответственные
Информирование родителей (законных представителей) по медицинским, социальным, правовым и другим вопросам	Организация работы семинаров, тренингов.	Информационные мероприятия	В течение года	Специалисты Педагог – психолог Социальный педагог Заместитель директора по УВР
Психолого-педагогическое просвещение педагогических работников	Организация работы семинаров, тренингов.	Информационные мероприятия	В течение года	Специалисты Педагог – психолог Социальный педагог Заместитель директора по УВР

Примерная тематика тифлосеминаров

Офтальмоэргономические нормы обучения и воспитания школьников с нарушением зрения
Теоретические основы воспитания и обучения школьников с нарушением зрения
Пространственная ориентировка слепых и слабовидящих
Технические средства реабилитации и обучения инвалидов по зрению
Методика обучения чтению и письму по системе Л. Брайля
Обучение и методика чтения рельефно-графических пособий
Тифлопедагогические основы работы учителя-предметника
Обучение и методика чтения рельефно-графических пособий
Ретроспективный анализ: становление и развитие тифлопедагогики
Современное положение системы специального образования детей с нарушением зрения
Место коррекции в системе общеобразовательного процесса детей с дефектами зрения
Тифлопедагогические принципы коррекционной работы
Структурное построение и формы организации коррекционной работы
Тифлопедагогические требования к современному уроку
Коррекционная направленность перцептивных методов обучения детей при зрительной депривации
Офтальмоэргономические рекомендации к организации образовательного процесса слепых и слабовидящих учащихся
Контроль, оценка и учет знаний, умений и навыков учащихся со зрительными нарушениями
Передовой тифлопедагогический опыт работы

Практико-ориентированные семинары для педагогов:

1. «Особенности развития познавательной деятельности школьников»

Цель: познакомить преподавателей с основными познавательными процессами, особенностями их развития в разные возрастные периоды.

Содержание занятий: Виды и особенности развития познавательных процессов. Смотреть и видеть. Особенности развития восприятия. Внимание требует внимания. Хорошая память. Как этого добиться? Мышление. Дайте волю воображению. Каждому по способности. Познавательная активность, развитие интереса к выполняемой деятельности. Подведение итогов.

2. «Узнайте и поймите своего ученика. Как видит обучающийся с нарушением зрения? Сопровождение обучающихся с разными офтальмологическими патологиями».

Цель: познакомить преподавателей с индивидуальными особенностями детей, рассмотреть основные формы и методы работы с детьми.

Содержание занятий: Индивидуальные особенности ребенка. Нужно ли их знать учителю? Механизмы межличностного взаимодействия. Природные особенности ребенка. Ребенок и коллектив. Тревожные дети. Гиперактивные дети. Агрессивные дети. Практическое занятие: разбор ситуаций

3. «Алгоритм осязательного восприятия: рельефная наглядность для слепых».

(Обучение и методика чтения рельефно-графических пособий. Практическое руководство по использованию рельефно- точечного шрифта Л. Брайля при обучении слепых детей).

«Школа молодого тифлопедагога»

Цель: формирование у начинающих тифлопедагогов высоких профессиональных идеалов, потребности в постоянном саморазвитии и самосовершенствовании

Задачи:

- изучать приоритетные направления деятельности школы-интерната для обучающихся с нарушением зрения;
- изучать специфику школы, модели непрерывной медико- педагогической помощи обучающимся с ограниченными возможностями здоровья;
- приобретать навыки диагностики получаемых результатов в соответствии с намеченной целью.

Тематические выступления для родителей:

- Особенности развития познавательной сферы у детей младшего школьного возраста
 - Роль родителей в развитии ребенка с ОВЗ
 - Ребенок-инвалид в семье
 - Адаптация первоклассников. Нужна ли самостоятельность младшему школьнику □
- Школьная отметка и ее влияние на психическое состояние ребенка
- Особенности развития мыслительной деятельности
 - Психофизиологические особенности младшего подростка

Система коррекционных мероприятий:

	1. Урочные мероприятия	2. Внеурочные мероприятия	3. Внешкольные мероприятия
Задачи мероприятий	Общеразвивающие задачи индивидуально ориентированных занятий - повышение уровня общего, сенсорного, интеллектуального развития, памяти, внимания, коррекции зрительно-моторных и оптико-пространственных нарушений, общей и мелкой моторики. Задачи предметной направленности – подготовка к восприятию трудных тем учебной программы, восполнение пробелов предшествующего обучения и т.д.		
Содержание коррекционных мероприятий	Развитие основных мыслительных операций. Развитие различных видов мышления. Расширение представлений об окружающем мире и обогащение словаря. Совершенствование движений и сенсомоторного развития.	Совершенствование движений и сенсомоторного развития. Коррекция отдельных сторон психической деятельности. Расширение представлений об окружающем мире и обогащение словаря. Развитие речи, овладение техникой речи. Развитие различных видов мышления.	Коррекция нарушений в развитии эмоционально личностной сферы. Расширение представлений об окружающем мире и обогащение словаря. Развитие речи, овладение техникой речи. Развитие различных видов мышления.

Формы работы	игровые ситуации, упражнения, задачи - коррекционные приемы и методы обучения - элементы из творчества, хореографии, минуты отдыха - индивидуальная работа - использование развивающих программ спецкурсов - контроль межличностных взаимоотношений - дополнительные задания и помощь учителя	-внеклассные занятия -кружки и спортивные секции -индивидуально ориентированные занятия -культурно-массовые мероприятия -индивидуальная работа -школьные праздники - экскурсии и ролевые игры -социальные проекты -коррекционные занятия	-консультации специалистов - посещение учреждений дополнительного образования - (творческие кружки, спортивные секции) - поездки, путешествия, походы, экскурсии -общение с родственниками - общение с друзьями
Ответственные	Учителя-предметники	Учителя-предметники Психолог Библиотекарь	Родители, семья Педагог- психолог Медицинские работники Педагоги дополнительного образования

1. Проведение коррекционных мероприятий в процессе учебной деятельности

На уроках с использованием УМК «Школа России» педагоги имеют возможность формировать начальные навыки адаптации в динамично изменяющемся и развивающемся мире, развивать творческий потенциал учащихся, формировать способы и приёмы действий, основываясь на разработанной в учебниках системе заданий творческого и поискового характера, направленных на развитие у учащихся познавательных УУД и творческих способностей. С первого класса школьники учатся не только наблюдать, сравнивать, выполнять классификацию объектов, рассуждать, проводить обобщения и др., но и фиксировать результаты своих наблюдений и действий разными способами (словесными, практическими, знаковыми, графическими). Всё это формирует умения решать задачи творческого и поискового характера. Проблемы творческого и поискового характера решаются также при работе над учебными проектами по математике, русскому языку, литературному чтению, окружающему миру, технологии, иностранным языкам, которые предусмотрены в каждом учебнике.

Основные подходы к организации учебного процесса при обучении детей с ОВЗ:

1. Подбор заданий, максимально возбуждающих активность ребенка, пробуждающих у него потребность в познавательной деятельности, требующих разнообразной деятельности.
2. Приспособление темпа изучения учебного материала и методов обучения к уровню развития детей с ОВЗ.
3. Индивидуальный подход.
4. Повторное объяснение учебного материала и подбор дополнительных заданий.
5. Постоянное использование наглядности, наводящих вопросов, аналогий.
6. Использование многократных указаний, упражнений.
7. Проявление большого такта со стороны учителя.

8. Использование поощрений, повышение самооценки ребенка, укрепление в нем веры в свои силы.

9. Поэтапное обобщение проделанной на уроке работы.

10. Использование заданий с опорой на образцы, доступных инструкций. Овладение навыками адаптации учащихся к социуму.

2. Внеурочная деятельность.

Организация школьных мероприятий предполагает возможность участия в них детей с ограниченными возможностями здоровья, вне зависимости от степени выраженности нарушений развития. Помимо коррекционных занятий они включаются в проведении воспитательных, культурно-развлекательных, спортивно-оздоровительных и иных досуговых мероприятий. Во внеурочной работе организуются творческие конкурсы, предметные олимпиады.

Одной из форм организации внеурочной деятельности школьников выступает проектная деятельность. Включение детей с ограниченными возможностями здоровья в проектную деятельность имеет особое значение, так как способствует их самореализации в различных видах трудовой, творческой деятельности, интеграции в социум. Проектная деятельность влияет на формирование личностных качеств учащихся: требует проявления личностных ценностных смыслов, показывает реальное отношение к делу, людям, к результатам труда и др.

В рамках внеурочной деятельности педагогом-психологом реализуется программа «**Тропинка к своему Я**».

Программа по формированию и сохранению психологического здоровья младших школьников через создание условий для их успешной адаптации к школьной жизни.

Планируемые результаты:

В результате изучения данного курса на ступени начального общего образования у выпускников будут сформированы личностные, познавательные и коммуникативные универсальные учебные действия как основа умения учиться.

В сфере **личностных** универсальных учебных действий будут сформированы внутренняя позиция обучающегося, адекватная мотивация учебной деятельности, включая учебные и познавательные мотивы, ориентация на моральные нормы и их выполнение, способность к моральной децентрации.

В сфере **познавательных** универсальных учебных действий выпускники научатся воспринимать и анализировать сообщения, тексты, овладеют действием моделирования, а также широким спектром логических действий и операций.

В сфере **коммуникативных** универсальных учебных действий выпускники приобретут умения учитывать позицию собеседника (партнёра), организовывать и осуществлять сотрудничество и кооперацию с учителем и сверстниками, адекватно воспринимать и передавать информацию, отображать предметное содержание и условия деятельности в сообщениях, важнейшими компонентами которых являются

1 класс

Регулятивные УУД:

- овладевать навыками самоконтроля в общении со сверстниками и взрослыми;
- извлекать с помощью учителя необходимую информацию из литературного текста;
- умение планировать последовательность учебных действий в соответствии с поставленной задачей;
- умение оценивать учебные действия, применяя различные критерии оценки;
- строить речевое высказывание в устной форме.

Познавательные УУД:

- умение осуществлять анализ с выделением существенных и несущественных признаков

- умение осуществлять синтез;
- умение осуществлять сравнение;
- умение осуществлять классификацию;
- умение осуществлять обобщение;
- умение устанавливать причинно-следственные связи в изучаемом круге явлений.

Коммуникативные УУД:

- учиться доверительно и открыто говорить о своих чувствах;
- учиться работать в паре и в группе;
- выполнять различные роли;
- слушать и понимать речь других ребят;
- осознавать особенности позиции ученика и учиться вести себя в соответствии с этой позицией.

2 класс

Регулятивные УУД:

- учиться отреагировать свои чувства в отношении учителя и одноклассников;
- умение планировать последовательность учебных действий в соответствии с поставленной задачей;
- определять и формулировать цель в совместной работе с помощью учителя;
- учиться высказывать своё предположение в ходе работы с различными источниками информации;
- строить речевое высказывание в устной форме;
- умение оценивать учебные действия, применяя различные критерии оценки;
- умение самостоятельно осуществлять **контроль** выполнения учебного задания.

Познавательные УУД:

- умение осуществлять анализ с выделением существенных и несущественных признаков;
- умение осуществлять синтез;
- умение осуществлять сравнение;
- умение осуществлять классификацию;
- умение осуществлять обобщение;
- умение устанавливать причинно-следственные связи в изучаемом круге явлений.

Коммуникативные УУД:

- учиться позитивно проявлять себя в общении;
- учиться договариваться и приходить к общему решению;
- учиться понимать эмоции и поступки других людей;
- овладевать способами позитивного разрешения конфликтов.

3 класс

Регулятивные УУД:

- осознавать свои телесные ощущения, связанные с напряжением и расслаблением;
- извлекать необходимую информацию из текста;
- умение планировать последовательность учебных действий в соответствии с поставленной задачей;
- учиться делать осознанный выбор в сложных ситуациях;
- осознавать свою долю ответственности за всё, что с ним происходит;
- реалистично строить свои взаимоотношения друг с другом и взрослыми;
- умение оценивать учебные действия, применяя различные критерии оценки;
- умение самостоятельно осуществлять контроль выполнения учебного задания.

Познавательные УУД:

- умение осуществлять анализ с выделением существенных и несущественных признаков;
- умение осуществлять синтез;
- умение осуществлять сравнение;
- умение осуществлять классификацию;
- умение осуществлять обобщение;
- умение устанавливать причинно-следственные связи в изучаемом круге явлений;
- умение строить простые умозаключения по аналогии.

Коммуникативные УУД:

- ориентироваться на позицию партнёра в общении и взаимодействии
- умение строить речевое высказывание в соответствии с задачами учебной коммуникации.
- учиться толерантному отношению к другому мнению;
- учиться самостоятельно решать проблемы в общении;
- осознавать необходимость признания и уважения прав других людей;
- умение формулировать точку зрения;
- умение задавать вопросы для получения от партнера по коммуникации необходимых сведений.

4 - 5 классы

Регулятивные УУД:

- умение определять границы собственных знаний и умений для постановки учебных задач;
- умение планировать действия в соответствии с учебной целью;
- умение самостоятельно осуществлять контроль учебных действий;
- умение корректировать план учебных действий в соответствии с изменением условий;
- умение использовать критерии, предложенные взрослыми, для оценивания учебных действий.

Познавательные УУД:

- умение осуществлять логическое действие «анализ»;
- умение осуществлять логическое действие «синтез»;
- умение осуществлять логическое действие «сравнение»;
- умение осуществлять логическое действие «классификация»;
- умение осуществлять логическое действие «обобщение»;
- умение устанавливать причинно-следственные связи в изучаемом круге явлений;
- умение строить простые умозаключения по аналогии;
- умение относить объекты к известным понятиям;
- умение использовать данные диаграмм и таблиц для ответа на вопрос;
- умение строить индуктивные умозаключения.

Коммуникативные УУД:

- умение формулировать и аргументировать свою точку зрения;
- умение задавать вопросы для получения от партнера по коммуникации необходимых сведений;
- умение строить речевое высказывание в соответствии с задачами учебной коммуникации;
- умение находить ответ на вопрос, используя информацию, представленную в нескольких источниках.

Содержание курса

1 класс

Раздел 1. Я школьник Знакомство. Введение в мир психологии. Как зовут ребят моего класса. Зачем мне нужно ходить в школу. Я в школе. Мой класс. Какие ребята в моем классе. Мои друзья в классе. Мои успехи в школе. Моя «учебная сила».

Раздел 2. Мои чувства Радость Что такое мимика. Радость. Как ее доставить другому человеку. Жесты. Радость можно передать прикосновением. Радость можно подарить взглядом. Грусть. Страх. Страх. Его относительность. Как справиться со страхом. Страх и как его преодолеть. Гнев. С какими чувствами он дружит. Может ли гнев принести пользу. Обида. Разные чувства. Итоговое занятие.

2 класс

Раздел 1. Вспомним чувства. Я – второклассник. Что интересно второкласснику? Что случится, если на свете не будет ни одной школы? Актуализация знаний об эмоциональной сфере человека.

Раздел 2. Чем люди отличаются друг от друга. Что такое качества людей и какие они бывают? Какие качества окружающим нравятся, а какие – нет? Способность поставить себя на место другого помогает лучше понять друг друга. В каждом человеке есть «тёмные» и «светлые» качества. Самое важное качество. Кто такой сердечный человек. Кто такой доброжелательный человек. Трудно ли быть доброжелательным человеком? Люди отличаются друг от друга своими качествами. У каждого человека есть много разных положительных качеств. Как научиться находить положительные качества у себя? Как правильно оценить себя? Как распознать положительные качества у других людей? Когда стараешься лучше понять другого человека, возникает чувство симпатии, сопереживания. А это важно при общении с окружающими. Какие качества нужны для дружбы?

Раздел 3. Какой Я? – Какой Ты? Мои качества. Как мы видим друг друга?

Школьные и домашние трудности. Как с ними справиться?

3 класс

Раздел 1. Я – фантазёр. Я – третьеклассник. Что интересно третьекласснику? Что случится, если на свете не будет ни одной школы? Школа моей мечты - какая она? Что такое фантазия и зачем она нужна человеку? Все ли дети умеют фантазировать? Нужно ли учиться фантазировать? Кого можно назвать фантазёром? Мои сны: что в них правда, а что – фантазии? Мои мечты. О чём я мечтаю? Мечты и фантазии. Фантазии и ложь. Как отличить ложь от фантазии. Ложь может приносить вред окружающим, а фантазии не вредят никому.

Раздел 2. Я и моя школа. Учителя и ученики. Что делает учитель? Что делает ученик? Какие чувства вызывают у учеников школьные занятия? Когда ученики любят учителя? Когда ученики боятся учителя? Школа на планете «Наоборот». Что произойдёт, если мы будем учиться в такой школе? Я и мои одноклассники. Мы такие разные, но вместе мы – коллектив! Что такое лень и откуда она берётся? Какие у меня есть «Немогучки»? Как можно победить лень и справиться с «Немогучками»? Справиться с ними помогает формула: «Хочу – могу», «Не хочу – не могу».

Раздел 3. Я и мои родители. Я и мои родители. В чём мы похожи? История моей семьи. Моя родословная. Какие чувства я испытываю по отношению к своим родителям? Правила поведения и общения со взрослыми. Почему нужно относиться к старшим с уважением? «Урок мудрости». Почему родители наказывают детей? Я понимаю, что родители, как и все люди, могут ошибаться, могут уставать и не всегда поступают правильно. Главное – это научиться прощать друг друга.

Раздел 4. Я и мои друзья. Каким должен быть настоящий друг. Умею ли я дружить и можно ли этому научиться? Ссора. Почему друзья иногда ссорятся и даже дерутся? Какие у меня есть «колючки» и как избавиться от «колючек» в моём характере? Какие чувства возникают во время ссоры и драки? Как нужно вести себя, чтобы избежать ссоры? Что такое одиночество? Как не стать одиноким среди своих сверстников?

Раздел 4. Что такое сотрудничество? Сотрудничество – это умение делать дело вместе. Оно складывается из многих умений (из умения понять другого; из умения договориться; из умения уступить, если это нужно для дела; из умения правильно распределить роли в ходе работы). Что значит понимать другого и как можно этому научиться? Как научиться договариваться с людьми? Что такое коллективная работа

4 класс

Раздел 1. Кто я? Мои силы, мои возможности. Моё лето. Как я провёл лето и чему научился за время летних каникул. После лета меня называют по-новому – четвероклассник. Чем четвероклассник отличается от первоклассника? А от второклассника и третьеклассника? Кто Я? Из каких маленьких частичек я состою: Боялка, Добрушка, Капризулька, Хохотушка, Злючка, Ленишка... это все мои друзья. Но команду здесь Я. Я – человек! Я – житель планеты Земля! Какой Я – большой или маленький? Что я умею и чем горжусь? Мои способности. Что такое способности и какие нужны способности для успеха в том или ином деле? У каждого человека есть какие-то способности, но некоторые люди не знают о своих способностях и не используют их. Что нужно для успеха? «Успех = способности + трудолюбие». Мой выбор, мой путь. Способности моих родителей. Как эти способности помогали им в жизни. Не всегда самый лёгкий путь приводит к успеху. Часто от нас самих, от нашего выбора зависит, по какой дороге мы пойдём, как сложится наша жизнь. Мой внутренний мир. Вокруг нас много удивительного. Надо только суметь заметить это. Мой внутренний мир тоже уникален и неповторим. В свой внутренний мир я могу впустить только того человека, которому доверяю. Что значит верить? Человек, который свято верит в свою мечту, стремится к успеху и верит в него, обязательно своего добьётся!

Раздел 2. Я расту, я изменяюсь. Моё детство. Вспомним детство. Что я чувствую в роли маленького ребёнка, чему радуюсь, о чём мечтаю? Я – это моё детство, потому что именно детство делает нас такими, какие мы есть. Я изменяюсь. Что я умел раньше и что умею сейчас. Что я знал раньше и что знаю сейчас. Каким я буду, когда вырасту? Почему важно решить для себя, каким ты хочешь стать и что хочешь изменить в себе?

Раздел 3. Моё будущее. Каким бы я хотел стать в будущем? Как заглянуть во взрослый мир? Я в настоящем, я в будущем. «Хочу в будущем – делаю сейчас». Чтобы получить какой-то результат в будущем, надо что-то делать для этого уже сейчас. Хочу вырасти здоровым человеком. Что для этого нужно? Что такое «эмоциональная грамотность» и как она связана со здоровьем человека?

Раздел 4. Хочу вырасти интеллигентным человеком: что для этого нужно? Поведение человека зависит от его качеств. Кто такой интеллигентный человек и какие качества должны у него присутствовать? Портрет интеллигентного человека. Хочу вырасти интеллигентным человеком. Кто может стать интеллигентным человеком? Каким должен быть ученик сейчас, чтобы из него получился интеллигентный человек в будущем? Что такое идеальное Я? У многих людей есть некий идеальный образ самого себя - то, каким бы ему хотелось стать.

Раздел 5. Хочу вырасти свободным человеком: что для этого нужно? Кто такой свободный человек? Можно ли поступать всегда так, как хочется? Права и обязанности школьника. «Должен и имею право: в школе, дома, на улице». Что такое «право на уважение»? Как я должен поступить, если нарушено моё «право на уважение»? В реальности количество прав и обязанностей человека примерно одинаковое. Главные права и обязанности ученика. «Билль о правах ученика и учителя в школе». Нарушение прав других людей может привести к конфликтам. Как можно разрешать конфликты мирным путём?

5 класс

Раздел 1. Введение в мир психологии.

Раздел 2. Я – это Я. Кто Я, какой Я? Какими я обладаю качествами, способностями, возможностями. Какие роли бывают у человека? Почему для человека так важно быть нужным окружающим людям? Мои мечты и мои цели. Отличие цели от мечты. План достижения цели.

Детство, как значимый период в жизни. Я сейчас, я в будущем. Роль взрослых и роль детей. Как необходимо воспитывать детей.

Раздел 3. Я имею право чувствовать и выражать свои чувства. Чувства бывают разные. Способы адекватного самовыражения чувств. Страхи пятиклассников. Стыдно ли бояться? Способы преодоления страхов.

Раздел 4. Я и мой внутренний мир. Подчеркивается ценность и уникальность внутреннего мира каждого человека. Каждый имеет право на собственную точку зрения.

Раздел 5. Кто в ответе за мой внутренний мир. Каждый человек несет ответственность за свои чувства, мысли и поступки. В любом событии есть и плюсы, и минусы. В любом возрасте человек может оказаться в трудной ситуации. Создается копилка трудных ситуаций пятиклассника.

Любая трудная ситуация имеет обучающий эффект.

Раздел 6. Я и ты. Обсуждаются проблемы подростковой дружбы. Выделяются человеческие качества, которые способствуют и мешают дружбе. Исследуются сильные и слабые стороны в общении. Что такое одиночество и его причины. Одиночество взрослого и подростка (сходства

и различия). Способы преодоления одиночества.

Раздел 7. Мы начинаем меняться. Осознание изменений, которые происходят с пятиклассниками. Мотивировка к позитивному самоизменению. Будущее каждого находится в руках человека.

Тематическое планирование

	Разделы, темы	Всего часов	Количество часов по классам				
			Количество часов	1 класс	2 класс	3 класс	4 класс
1	Я-школьник	15	15	-	-	-	-
2	Мои чувства	19	19	-	-	-	-
3	Вспомним чувства	5	-	5	-	-	-
4	Чем люди отличаются друг от друга?	18	-	18	-	-	-
5	Какой я? - Какой ты?	11	-	11	-	-	-
6	Я - фантазер.	9	-	-	9	-	-
7	Я и моя школа.	6	-	-	6	-	-
8	Я и мои родители.	4	-	-	4	-	-
9	Я и мои друзья.	7	-	-	7	-	-
10	Что такое сотрудничество?	8	-	-	8	-	-
11	Кто я? Мои силы, мои возможности.	11	-	-	-	11	-
12	Я расту, я изменяюсь.	4	-	-	-	4	-
13	Мое будущее. Каким бы я хотел стать в будущем?	6	-	-	-	6	-
14	Хочу вырасти интеллигентным человеком что для этого нужно?	5	-	-	-	5	-
15	Хочу вырасти свободным человеком что для этого нужно?	8	-	-	-	8	-
16	Введение в мир психологии	1	-	-	-	-	1
17	Я-это я	10	-	-	-	-	10
18	Я имею права чувствовать и выражать свои чувства.	5	-	-	-	-	5
19	Я и мой внутренний мир	3	-	-	-	-	3

20	Кто в ответе за мой внутренний мир	3	-	-	-	-	3
21	Я и Ты	8	-	-	-	-	8
22	Мы начинаем меняться	4	-	-	-	-	4
	Итого:	170ч.	34ч.	34 ч.	34 ч.	34 ч.	34 ч.

3. Социальное партнерство предполагает сотрудничество с другими общеобразовательными организациями, организациями профессионального образования, различными организациями (государственными и негосударственными) и ведомствами, занимающимися вопросами образования и семьи; общественными организациями инвалидов и родительскими ассоциациями, родительской общественностью, в том числе с филиалом имени М.Н.Наумова негосударственного образовательного учреждения "Центр реабилитации слепых Общероссийской общественной организации инвалидов" в городе Бийске по плану совместных мероприятий, согласованных и утвержденных руководителями учреждений на учебный год.

2.5.2. Система комплексного психолого-социального сопровождения и поддержки

Система комплексного психолого-социального сопровождения и поддержки обучающихся с ограниченными возможностями здоровья включает комплексное обследование, мониторинг динамики развития, успешности освоения адаптированной основной образовательной программы начального общего образования. Для реализации программы коррекционного развития в КГБОУ «Бийская общеобразовательная школа-интернат №3» создана служба ППМС-помощи.

Помощь оказывается детям на основании заявления или согласия в письменной форме их родителей (законных представителей). Комплексное сопровождение и поддержка обучающихся с ОВЗ обеспечиваются специалистами образовательной организации (**педагогом-психологом, социальным педагогом, учителем-логопедом, учителем-дефектологом**), регламентируются локальными нормативными актами школы, а также Уставом. Реализуется преимущественно во внеурочной деятельности.

Одним из условий комплексного сопровождения и поддержки обучающихся является тесное взаимодействие специалистов при участии педагогов школы, представителей администрации и родителей (законных представителей), которое осуществляется через психолого-педагогический консилиум.

Деятельность психолого-педагогического консилиума

Психолого-педагогический консилиум является одной из форм взаимодействия руководящих и педагогических работников школы, с целью создания оптимальных условий обучения, развития, социализации и адаптации обучающихся посредством психолого-педагогического сопровождения.

Работа консилиума направлена на:

- выявление особых образовательных потребностей учащихся с ОВЗ и оказание им помощи (выработка рекомендаций по обучению и воспитанию),
- составление, в случае необходимости, индивидуальной программы обучения,
- выбор и отбор специальных методов, приемов и средств обучения,
- сопровождение детей.

Задачами ПМПк являются:

- выявление трудностей в освоении образовательных программ, особенностей в развитии, социальной адаптации и поведении обучающихся для последующего принятия решений об организации психолого-педагогического сопровождения;

–разработка рекомендаций по организации психолого-педагогического сопровождения обучающихся;

–консультирование участников образовательных отношений по вопросам актуального психофизического состояния и возможностей обучающихся; содержания и оказания им психолого-педагогической помощи, создания специальных условий получения образования;

–контроль за выполнением рекомендаций ПМПк.

Организация деятельности ПМПк

1. ПМПк создается приказом директора школы с утверждением состава ПМПк и Положения о ПМПк.

2. В ПМПк ведется следующая документация:

-приказ о создании ПМПк с утвержденным составом специалистов ПМПк;

-Положение о ПМПк;

-график проведения плановых заседаний ПМПк на учебный год;

-журнал учета заседаний ПМПк и обучающихся, прошедших ПМПк.

Документация ПМПк хранится в кабинете педагога-психолога 5 лет с ограничением доступа.

3. Общее руководство деятельностью ПМПк возлагается на директора школы.

4. Состав ПМПк:

Специалисты	Функциональные обязанности
Председатель ПМПк, заместитель директора школы по УВР	<ul style="list-style-type: none"> - организует работу ПМПк; - обеспечивает систематичность заседаний; - формирует состав участников для очередного заседания; - формирует состав учащихся, которые обсуждаются или приглашаются на заседание; - координирует связи ПМПк с участниками образовательного процесса, структурными подразделениями школы; - контролирует выполнение рекомендаций ПМПк.
Педагог-психолог, учитель-логопед, учитель-дефектолог	<ul style="list-style-type: none"> - организует сбор диагностических данных на подготовительном этапе; - обобщает, систематизирует полученные диагностические данные; - готовит аналитические материалы; - формулирует выводы, гипотезы; - вырабатывает предварительные рекомендации.
Социальный педагог	<ul style="list-style-type: none"> - дает характеристику семьи; - предоставляет информацию о социально-педагогической ситуации в микрорайоне; - координирует профориентационную работу.
Классный руководитель, воспитатель, учителя, работающие в классах	<ul style="list-style-type: none"> - обеспечивает участие всех детей в проведении воспитательных, культурно-развлекательных, спортивно-оздоровительных мероприятиях; - взаимодействует с детьми и родителями; - отслеживает эффективность работы; - создает для школьников комфортную и безопасную образовательную среду; - дает развернутую педагогическую характеристику на ПМПк ученика по предлагаемой форме; - формулируют педагогические гипотезы, выводы, рекомендации.
Школьный врач (медсестра)	<ul style="list-style-type: none"> - информирует о состоянии здоровья учащегося; - дает рекомендации по режиму жизнедеятельности ребенка; - обеспечивает и контролирует направление на консультацию к медицинскому специалисту (по рекомендации консилиума либо по мере необходимости).

Секретарь ПМПк определяется из числа членов ПМПк.

5. Заседания ПМПк проводятся под руководством Председателя ПМПк или лица, исполняющего его обязанности.

6. Ход заседания фиксируется в протоколе. Протокол ППк оформляется не позднее пяти рабочих дней после проведения заседания и подписывается всеми участниками заседания ПМПк.

7. Коллегиальное решение ППк, содержащее обобщенную характеристику обучающегося и рекомендации по организации психолого-педагогического сопровождения, фиксируются в заключении. Заключение подписывается всеми членами ПМПк в день проведения заседания и содержит коллегиальный вывод с соответствующими рекомендациями, которые являются основанием для реализации психолого-педагогического сопровождения обследованного обучающегося.

Коллегиальное заключение ППк доводится до сведения родителей (законных представителей) в день проведения заседания.

В случае несогласия родителей (законных представителей) обучающегося с коллегиальным заключением ППк они выражают свое мнение в письменной форме в соответствующем разделе заключения ППк, а образовательный процесс осуществляется по ранее определенному образовательному маршруту в соответствии с соответствующим федеральным государственным образовательным стандартом.

Коллегиальное заключение ППк доводится до сведения педагогических работников, работающих с обследованным обучающимся, и специалистов, участвующих в его психолого-педагогическом сопровождении, не позднее трех рабочих дней после проведения заседания.

8. При направлении обучающегося на психолого-медико-педагогическую комиссию оформляется Представление ПМПк на обучающегося.

Представление ПМПк на обучающегося для предоставления на ПМПк выдается родителям (законным представителям) под личную подпись.

Режим деятельности ПМПк

1. Периодичность проведения заседаний ПМПк определяется запросом на обследование и организацию комплексного сопровождения обучающихся и отражается в графике проведения заседаний.

2. Заседания ПМПк подразделяются на плановые и внеплановые.

3. Плановые заседания ПМПк проводятся в соответствии с графиком проведения, но не реже одного раза в полугодие, для оценки динамики обучения и коррекции для внесения (при необходимости) изменений и дополнений в рекомендации по организации психолого-педагогического сопровождения обучающихся.

4. Внеплановые заседания ПМПк проводятся при зачислении нового обучающегося, нуждающегося в психолого-педагогическом сопровождении; при отрицательной (положительной) динамике обучения и развития обучающегося; при возникновении новых обстоятельств, влияющих на обучение и развитие обучающегося в соответствии с запросами родителей (законных представителей) обучающегося, педагогических и руководящих работников школы; с целью решения конфликтных ситуаций и других случаях.

5. При проведении ПМПк к учитываются результаты освоения содержания образовательной программы, комплексного обследования специалистами ПМПк, степень социализации и адаптации обучающегося.

На основании полученных данных разрабатываются рекомендации для участников образовательных отношений по организации психолого-педагогического сопровождения обучающегося.

6. Деятельность специалистов ПМПк осуществляется бесплатно.

7. Специалисты, включенные в состав ПМПк, выполняют работу в рамках основного рабочего времени, составляя индивидуальный план работы в соответствии с планом заседаний ПМПк, а также запросами участников образовательных отношений на обследование и организацию комплексного сопровождения обучающихся.

Специалистам ПМПк за увеличение объема работ при финансовой возможности директором устанавливается доплата.

Проведение обследования

1. Процедура и продолжительность обследования ПМПк определяются исходя из задач обследования, а также возрастных, психофизических и иных индивидуальных особенностей обследуемого обучающегося.

2. Обследование обучающегося специалистами ПМПк осуществляется по инициативе родителей (законных представителей) или педагогов с письменного согласия родителей (законных представителей) (приложение 5).

3. Секретарь ПМПк по согласованию с председателем ПМПк за 3 дня информирует членов ПМПк о предстоящем заседании ПМПк, организует подготовку и проведение заседания ПМПк.

4. На период подготовки к ПМПк и последующей реализации рекомендаций обучающемуся назначается ведущий специалист: классный руководитель или воспитатель, который представляет обучающегося на ПМПк и выходит с инициативой повторных обсуждений на ПМПк (при необходимости).

5. По данным обследования каждым специалистом составляется заключение и разрабатываются рекомендации.

На заседании ПМПк обсуждаются результаты обследования ребенка каждым специалистом, составляется коллегиальное заключение ПМПк.

6. Родители (законные представители) имеют право принимать участие в обсуждении результатов освоения содержания образовательной программы, комплексного обследования специалистами ПМПк, степени социализации и адаптации обучающегося.

Содержание рекомендаций ПМПк по организации психолого-педагогического сопровождения обучающихся

1. Рекомендации ПМПк по организации психолого-педагогического сопровождения обучающегося с ограниченными возможностями здоровья конкретизируют, дополняют рекомендации ПМПк и могут включать в том числе:

- разработку индивидуального учебного плана обучающегося;
- адаптацию учебных и контрольно-измерительных материалов;
- предоставление при необходимости услуг ассистента (помощника), оказывающего обучающемуся необходимую техническую помощь, услуг по тифлопереводу, тифлосурдопереводу (индивидуально или на группу обучающихся), в том числе на период адаптации обучающегося или другой учебный период.

2. Рекомендации ПМПк по организации психолого-педагогического сопровождения обучающегося на основании медицинского заключения могут включать условия обучения, воспитания и развития, требующие организации обучения по индивидуальному учебному плану, учебному расписанию, медицинского сопровождения, в том числе:

- дополнительный выходной день;
- организация дополнительной двигательной нагрузки в течение учебного дня / снижение двигательной нагрузки;
- предоставление дополнительных перерывов для приема пищи, лекарств;
- снижение объема задаваемой на дом работы;
- предоставление услуг ассистента (помощника), оказывающего обучающимся необходимую техническую помощь;
- другие условия психолого-педагогического сопровождения в рамках компетенции школы.

3. Рекомендации ПМПк по организации психолого-педагогического сопровождения обучающегося, испытывающего трудности в освоении основных общеобразовательных программ, развитии и социальной адаптации могут включать в том числе:

- проведение групповых и (или) индивидуальных коррекционно-развивающих и компенсирующих занятий с обучающимся;
- разработку индивидуального учебного плана обучающегося;
- адаптацию учебных и контрольно-измерительных материалов;
- профилактику асоциального (девиантного) поведения обучающегося;
- другие условия психолого-педагогического сопровождения в рамках компетенции школы.

4. Рекомендации по организации психолого-педагогического сопровождения обучающихся реализуются на основании письменного согласия родителей (законных представителей).

Описание специальных условий обучения

Направления	Характеристика созданных условий для реализации программы
Кадровое обеспечение	В штатном расписании имеются ставки социального педагога, педагога - психолога. Специалисты ППк регулярно посещают городские семинары по тематике работы службы сопровождения
Материально-техническое обеспечение	Материально-техническая база включает лицензированный медицинский блок, кабинеты коррекционной работы,
Программно методическое	При организации обучения используются учебники шрифтом Л.Брайля, рекомендованные Министерством образования и науки РФ, рабочие программы, учитывающие особенности детей. Разработан учебный план в соответствии с нормативно-правовой базой, программы для индивидуальной и групповой коррекционной работы, программы для внеурочной деятельности.
Психолого педагогическое обеспечение	Своевременное выявление детей, нуждающихся в специализированной помощи и проведение ранней диагностики отклонений в развитии. Взаимодействие с организациями, занимающимися проблемами детей с ОВЗ Организация регулярной работы ППк. Использование педагогами современных педагогических технологий.
Организационное обеспечение:	Обучение педагогов специальным методам, приёмам, средствам обучения, ориентированных на особые образовательные потребности детей. Организация и проведение индивидуальных и групповых коррекционно-развивающих занятий, необходимых для преодоления нарушений развития и трудностей обучения Контроль за соблюдением санитарно-гигиенических правил и норм
Информационное обеспечение:	Разработан и функционирует сайт школы, на котором выставляется информация о работе специалистов социально-психологической службы. Все обучающиеся и родители имеют доступ к электронному дневнику

2.5.3. Планируемые результаты коррекционной работы

Программа коррекционной работы предусматривает выполнение требований к результатам, определенным ФГОС НОО. Планируемые результаты коррекционной работы имеют дифференцированный характер. В зависимости от формы организации коррекционной работы планируются разные группы результатов (личностные, метапредметные, предметные). В урочной деятельности отражаются предметные, метапредметные и личностные результаты. Во внеурочной – личностные и метапредметные результаты. Достижения слепых обучающихся рассматриваются с учетом их предыдущих индивидуальных достижений, а не в сравнении с учащимися класса.

Личностные результаты	Метапредметные результаты	Предметные результаты
-----------------------	---------------------------	-----------------------

<p>развитие адекватных представлений о себе, умение адекватно оценивать свои силы; умение принимать решения в области жизнеобеспечения; овладение социально-бытовыми умениями, используемыми в повседневной жизни, умение включаться в разнообразные школьные дела и др.</p>	<p>овладение общеучебными умениями с учетом индивидуальных возможностей; освоение умственных действий, направленных на анализ и управление своей деятельностью; сформированность коммуникативных действий, направленных на сотрудничество и конструктивное общение и т.д.</p>	<p>овладение содержанием АООП НОО (конкретных предметных областей; подпрограмм) с учетом индивидуальных возможностей разных категорий детей в том числе с ОВЗ; индивидуальные достижения по отдельным учебным предметам.</p>
--	---	--

Данные о достижении учащимися планируемых результатов коррекционной работы поступают в ходе оценки успешности освоения учащимися АООП НОО.

Планируемыми результатами освоения программы коррекционной работы выступают:

- освоение образовательной среды, повышение возможностей в пространственной и социально-бытовой ориентировке;
- совершенствование навыков ориентировки в микропространстве и формирование умений в ориентировке в макропространстве;
- расширение круга предметно-практических умений и навыков;
- использование в учебной деятельности и повседневной жизни всех анализаторов, средств оптической коррекции и тифлотехнических средств;
- использование освоенных ориентировочных умений и навыков в новых (нестандартных) ситуациях;
- умения адекватно оценивать свои зрительные возможности и учитывать их в учебно-познавательной деятельности и повседневной жизни;
- осуществление учебно-познавательной деятельности с учетом имеющихся противопоказаний и ограничений;
- овладение эффективными компенсаторными способами учебно-познавательной и предметно-практической деятельности;
- сформированность самостоятельности в учебной деятельности и повседневной жизни;
- повышение познавательной и социальной активности;
- развитие навыков сотрудничества со взрослыми и сверстниками, не имеющими ограничений по возможностям здоровья, в различных социальных ситуациях;
- овладение вербальными и невербальными средствами общения;
- расширение представлений о широком социуме;
- освоение педагогическими работниками, родителями (законными представителями) знаний о консультативной помощи по вопросам обучения и воспитания слепых и слабовидящих.

Показатели результативности и эффективности коррекционной работы

В качестве показателей результативности и эффективности коррекционной работы рассматриваются:

- динамика индивидуальных достижений учащихся с ОВЗ по освоению предметных программ;
- создание необходимых условий для обеспечения доступности качественного образования для детей с ограниченными возможностями здоровья (формы обучения, оптимизирующие коррекционную работу, и наличие соответствующих материально-технических условий);
- увеличение доли педагогических работников образовательного учреждения, прошедших специальную подготовку и обладающих необходимой квалификацией для организации работы с обучающимися с ограниченными возможностями здоровья;

–*сравнительная характеристика данных медико-психологической и педагогической диагностики учащихся с ОВЗ на разных этапах обучения;*

–*количество специалистов, привлекаемых к индивидуальной и групповой работе с детьми с ОВЗ;*

–*другие соответствующие показатели.*

2.5.4. Специальные условия обучения и воспитания детей с нарушением зрения

Все слепые и слабовидящие обучающиеся испытывают в той или иной степени выраженные затруднения в усвоении учебных программ, обусловленные недостаточными познавательными способностями, специфическими расстройствами психологического развития (школьных навыков, речи и др.), нарушениями в организации деятельности и/или поведения. Общими для всех обучающихся являются в разной степени выраженные недостатки в формировании высших психических функций, замедленный темп либо неравномерное становление познавательной деятельности, трудности произвольной саморегуляции. Достаточно часто отмечаются нарушения речевой и мелкой ручной моторики, пространственной ориентировки, умственной работоспособности и эмоциональной сферы. У них не сформирована личностная и интеллектуальная готовность к школьному обучению. Имеется недостаток знаний и представлений об окружающей действительности, учебных навыков для усвоения программного школьного материала. Обучающиеся испытывают затруднения в овладении произвольными видами деятельности.

Необходимы:

1. Соответствие темпа, объема и сложности учебной программы реальным познавательным возможностям обучающегося, уровню развития его когнитивной сферы, уровню подготовленности, то есть уже усвоенным знаниям и навыкам.
2. Целенаправленное развитие общеинтеллектуальной деятельности (умение осознавать учебные задачи, ориентироваться в условиях, осмысливать информацию).
3. Сотрудничество с взрослыми, оказание педагогом необходимой помощи обучающемуся с учетом его индивидуальных проблем.
4. Индивидуальная дозированная помощь ученику, решение диагностических задач.
5. Развитие у обучающегося чувствительности к помощи, способности воспринимать и принимать помощь.
6. Щадящий режим работы, соблюдение валеологических требований.
7. Создание у неуспевающего ученика чувства защищенности и эмоционального комфорта.
8. Личная поддержка ученика учителями школы.
9. Прием и поддержка «рука в руке».

Основные подходы к организации учебного процесса при обучении слепых и слабовидящих детей :

1. Подбор заданий, максимально возбуждающих активность ребенка, пробуждающие у него потребность в познавательной деятельности, требующих разнообразной деятельности.
2. Приспособление темпа изучения учебного материала и методов обучения к уровню развития детей с ОВЗ.
3. Индивидуальный подход.
4. Повторное объяснение учебного материала и подбор дополнительных заданий.
5. Постоянное использование наглядности, наводящих вопросов, аналогий.
6. Использование многократных указаний, упражнений.
7. Проявление большого такта со стороны учителя.
8. Использование поощрений, повышение самооценки ребенка, укрепление в нем веры в свои силы.
9. Поэтапное обобщение проделанной на уроке работы.

10. Использование заданий с опорой на образцы, доступных инструкций. Овладение навыками адаптации учащихся к социуму.

Коррекционная работа осуществляется специалистами соответствующей квалификации, имеющими специализированное образование, и педагогами, прошедшими обязательную курсовую подготовку. Для реализации программы коррекционной работы также может применяться сетевая форма реализации ООП.

Психолого-педагогическое обеспечение	<ul style="list-style-type: none">• обеспечение дифференцированных условий (оптимальный режим учебных нагрузок, вариативные формы получения образования и специализированной помощи) в соответствии с рекомендациями психолого-медико-педагогической комиссии;• обеспечение психолого-педагогических условий (коррекционная направленность учебно-воспитательной деятельности; учёт индивидуальных особенностей ребёнка; соблюдение комфортного психоэмоционального режима; использование современных педагогических технологий, в том числе информационных, компьютерных, для оптимизации образовательной деятельности, повышения ее эффективности, доступности);• обеспечение специализированных условий (выдвижение комплекса специальных задач обучения, ориентированных на особые образовательные потребности обучающихся с ОВЗ; введение в содержание обучения специальных разделов, направленных на решение задач развития ребёнка, отсутствующих в содержании образования нормально развивающегося сверстника; использование специальных методов, приёмов, средств обучения, специализированных образовательных и коррекционных программ, ориентированных на особые образовательные потребности детей; дифференцированное и индивидуализированное обучение с учётом специфики нарушения развития ребёнка; комплексное воздействие на обучающегося, осуществляемое на индивидуальных и групповых коррекционных занятиях);• обеспечение здоровьесберегающих условий (оздоровительный и охранительный режим, укрепление физического и психического здоровья, профилактика физических, умственных и психологических перегрузок обучающихся, соблюдение санитарно-гигиенических правил и норм);• обеспечение участия всех детей с ОВЗ, независимо от степени выраженности нарушений их развития, вместе с нормально развивающимися детьми в проведении воспитательных, культурно-развлекательных, спортивно-оздоровительных и иных досуговых мероприятий;• развитие системы обучения и воспитания детей, имеющих сложные нарушения психического и (или) физического развития.
---	---

Программно-методическое обеспечение	<ul style="list-style-type: none">• используются коррекционно-развивающие программы, диагностический и коррекционно-развивающий инструментарий, необходимый для осуществления профессиональной деятельности учителя-тифлопедагога, педагога-психолога, социального педагога, учителя-логопеда.• использование адаптированных образовательных программ.
Кадровое обеспечение	<ul style="list-style-type: none">• коррекционная работа осуществляется специалистами соответствующей квалификации, имеющими специализированное об-

	<p>разование.</p> <ul style="list-style-type: none"> • наличие в штатном расписании ставки: учителя –дефектолога, учителя-логопеда, педагога-психолога, социальные педагога и др.) и медицинских работников, с целью обеспечения освоения детьми с ограниченными возможностями здоровья адаптированной основной образовательной программы начального общего образования, коррекции недостатков их физического и (или) психического развития. • обеспечение на постоянной основе подготовки, переподготовки и повышение квалификации работников, занимающихся решением вопросов образования детей с ограниченными возможностями здоровья. Педагогические работники имеют чёткое представление об особенностях психического и (или) физического развития детей с ограниченными возможностями здоровья, о методиках и технологиях организации образовательного и реабилитационного процессов.
<p>Информационное обеспечение</p>	<ul style="list-style-type: none"> • создание информационной образовательной среды • создание системы широкого доступа детей с ОВЗ, родителей (законных представителей), педагогов к сетевым источникам информации, к информационно-методическим фондам, предполагающим наличие методических пособий и рекомендаций по всем направлениям видов деятельности, наглядных пособий, мультимедийных материалов, аудио- и видеоматериалов.

Коррекционная работа в обязательной части реализуется в учебной урочной деятельности при освоении содержания адаптированной основной образовательной программы и через курсы коррекционно-развивающих занятий. На каждом занятии учитель ставит и решает коррекционно-развивающие задачи.

При реализации содержания коррекционной работы зоны ответственности между учителями и разными специалистами распределяются на ПК.

Взаимодействие специалистов включает в себя следующее:


- комплексность в определении и решении проблем обучающегося, предоставлении ему специализированной квалифицированной помощи;
- многоаспектный анализ личностного и познавательного развития обучающегося;
- составление комплексных индивидуальных программ общего развития и коррекции отдельных сторон учебно-познавательной, речевой, эмоционально-волевой и личностной сфер ребенка.

Краевое государственное бюджетное общеобразовательное учреждение для обучающихся, воспитанников с ограниченными возможностями здоровья «Бийская общеобразовательная школа-интернат №3»

- **Материально – техническая база включает:**
Кабинет учителя-логопеда



Кабинет психолога




Медицинский кабинет



Кабинет развития зрительного восприятия



Кабинет ритмики



Краевое государственное бюджетное общеобразовательное учреждение для обучающихся, воспитанников с ограниченными возможностями здоровья «Бийская общеобразовательная школа-интернат №3»

Кабинет ЛФК



Кабинет ориентировки в пространстве





Кабинет психологической разгрузки



Кабинет СБО




Большой спортивный и малый гимнастический залы, оборудованные современными тренажерами и необходимым инвентарём.



Краевое государственное бюджетное общеобразовательное учреждение для обучающихся, воспитанников с ограниченными возможностями здоровья «Бийская общеобразовательная школа-интернат №3»

Всё это позволяет обеспечить адаптивную и коррекционно - развивающую среду в школе.

- В школе имеется возможность для беспрепятственного доступа детей с недостатками физического развития в здание и помещения школы и организацию их обучения в учреждении (включая пандусы, специально оборудованные учебные места, специализированное учебное, реабилитационное, медицинское оборудование, а также оборудование и технические средства обучения).



В школе имеется возможность для беспрепятственного доступа детей с недостатками физического развития в здание и помещения школы и организацию их обучения в учреждении (включая пандусы, специально оборудованные учебные места, специализированное учебное, реабилитационное, медицинское оборудование, а также оборудование и технические средства обучения).

2.5.5. Мониторинг достижений обучающихся в овладении специальными знаниями, умениями и навыками, компенсаторными способами деятельности

Программой предусмотрена система мониторинга динамики развития детей, динамики их образовательных достижений, основанная на методе наблюдения, проводимая педагогами 2 раза в год (на начало и на конец учебного года). Система мониторинга включает педагогические наблюдения, психолого-педагогическую диагностику, связанную с оценкой эффективности педагогических действий с целью их дальнейшей оптимизации. По результатам мониторинга планируется коррекционная работа на год.

В начале учебного года учителями-дефектологами проводится комплексная медико-психолого-педагогическая диагностика обучающихся, воспитанников. Это позволяет своевременно выявить обучающихся, нуждающихся в специализированной помощи, определить уровень их актуального развития, выявить резервные возможности.

Ведется мониторинг результативности выполнения рекомендаций специалистов ППк педагогами, работающими с детьми, находящимися под динамическим наблюдением. На основании рекомендаций ППк помимо организации комплексного психологического обследования обучающихся, специалистами осуществляется индивидуально-ориентированная помощь в преодолении затруднений в обучении, личностном развитии и социальной адаптации, определяются направления здоровьесберегающей деятельности.

По результатам диагностического обследования определяются виды и формы оказания коррекционно-развивающей помощи, формируются группы для проведения занятий, разрабатываются индивидуальные коррекционно-развивающие программы.

Педагогами были разработаны пятибалльные критерии, по которым оценивался уровень развития параметров.

В рамках коррекционно-развивающей работы **по охране и развитию зрения и зрительного восприятия** проводится мониторинг развития зрительного восприятия по основным параметрам: сенсорные эталоны, зрительная память, зрительно-пространственное восприятие.

Мониторинг позволяет отметить динамику развития зрительно-моторных координаций, восприятия цвета, формы и размера, дает возможность решить вопрос о необходимости, объеме и содержании коррекционно-развивающей работы по повышению уровня сенсорной готовности к обучению на следующий год.

Индикаторы мониторинга:

- НУ (низкий уровень) – от 0 до 2 баллов;
- БСУ (ближе к среднему уровень) – от 2,1 до 2,7 баллов;
- СУ (средний уровень) – от 2,8 до 3,5 баллов;
- ВСУ (выше среднего уровень) – от 3,6 до 4,4 баллов;
- ВУ (высокий уровень) – от 4,5 до 5 баллов.

Логопедическое сопровождение предполагает мониторинг развития речи в логопедической коррекции по основным показателям: устная речь и письменная речь. Мониторинг позволяет увидеть развитие устной связной речи, усвоение нормированного звукопроизношения, пополнение словарного запаса, улучшение импрессивной речи, освоение артикуляционных укладов звуков и навыки звуко-буквенного анализа слов.

Индикаторы мониторинга:

- Речь скорригирована
- Положительная динамика
- Без динамики

Сформированность звукопроизношения:

- Несформированные звуки
- Звуки в стадии автоматизации
- Сформированные звуки

Состояние общего и речевого развития

- Сформировано
- Находится в стадии формирования
- Не сформировано

Мониторинг диагностики обучения **мимике и пантомимике** показывает динамику развития понимания различных типов жестов, проявляющихся в расширении диапазона жестов, направленных на коммуникацию. Мониторинг диагностики уровней понимания эмоциональных состояний детей позволяет отследить развитие навыков правильного использования невербальных средств общения в увеличении эмоционально насыщенного общения.

Индикаторы мониторинга уровней понимания эмоциональных состояний детей:

- Высокий – от 5 до 4 баллов

- Средний – от 4 до 3 баллов
- Низкий – ниже 2 баллов

В рамках работы по **социально-бытовой ориентировке** проводится мониторинг уровней сформированности умений и навыков: приготовление пищи, культурно-гигиенические навыки, уход за одеждой, уход за помещением.

Индикаторы мониторинга уровней сформированности умений и навыков:

- Высокий (ВУ) – от 5 до 4 баллов
- Средний(СУ) – от 4 до 3 баллов
- Низкий(НУ) – ниже 2 баллов

Ведется мониторинг развития физических качеств детей на коррекционных занятиях **лечебной физкультурой**. В конце учебного года проводится мониторинг по состоянию здоровья детей – медицинский осмотр учащихся, где врачи-специалисты дают рекомендации и снимают с учета по заболеваемости (нарушение осанки).

Индикаторы:

- Количество занимающихся детей;
- Нарушение осанки;
- Положительная динамика;
- Без динамики;
- Сняты с учета по нарушению осанки.

В рамках коррекционной работы по **пространственной ориентировке** проводится мониторинг диагностического обследования обучающихся по параметрам: ориентировка в малом пространстве (класс, комната), в здании школы, на пришкольном участке, в окрестностях школы, владение тростью, ориентировка на собственном теле.

Спланированная система занятий, включающих в себя последовательную, систематическую коррекционную работу по развитию пространственного ориентирования, позволяет сформировать у детей с нарушениями зрения навыки пространственных представлений, которые помогут им адаптироваться к окружающей среде.

Индикаторы мониторинга:

- НУ (низкий уровень) – от 0 до 2 баллов;
- БСУ (ближе к среднему уровень) – от 2,1 до 2,7 баллов;
- СУ (средний уровень) – от 2,8 до 3,5 баллов;
- ВСУ (выше среднего уровень) – от 3,6 до 4,4 баллов;
- ВУ (высокий уровень) – от 4,5 до 5 баллов.

На коррекционных занятиях по **развитию осязания и мелкой моторики** проводится мониторинг, который позволяет отметить динамику в развитии осязания и функциональных возможностей кистей и пальцев рук, уровень сформированности пространственных представлений.

Индикаторы мониторинга оценки развития:

- Не сформирован (НС) - от 0 до 2 баллов;
- Находится в стадии формирования (СФ) - от 2,1 до 4 баллов;
- Сформирован (С) - от 4,1 до 5 баллов.

В коррекционно-развивающем направлении для определения проблем и их причин проводятся диагностики и мониторинги: - готовности первоклассников к школьному обучению. Мониторинг проходит по основным параметрам: развитие внимания,

коррекция эмоционального состояния, работа со стрессовыми состояниями, устранение агрессии, развитие коммуникативных навыков.

Индикаторы мониторинга:

- Высокий уровень (ВУ) – от 5 до 4 баллов;
- Средний уровень (СУ) – от 4 до 3 баллов;
- Низкий уровень (НУ) – ниже 2 баллов.

Взаимодействие с семьей и родителями (законными представителями) по вопросам обучения и воспитания слепого обучающегося

Результатом коррекции развития обучающихся с ОВЗ может считаться не столько успешное освоение ими адаптированной основной образовательной программы, сколько освоение жизненно значимых компетенций: - развитие адекватных представлений о собственных возможностях и ограничениях, о насущно необходимом жизнеобеспечении, способности вступать в коммуникацию со взрослыми по вопросам медицинского сопровождения и созданию специальных условий для пребывания в школе, своих нуждах и правах в организации обучения; - овладение социально-бытовыми умениями, используемыми в повседневной жизни; - овладение навыками коммуникации; - дифференциация и осмысление картины мира и ее временно-пространственной организации; - осмысление своего социального окружения и освоение соответствующих возрасту системы ценностей и социальных ролей.

Жизненно значимые компетенции	Требования к результатам
Развитие адекватных представлений о собственных возможностях и ограничениях, о насущно необходимом жизнеобеспечении, способности вступать в коммуникацию со взрослыми по вопросам медицинского сопровождения и созданию специальных условий для пребывания в школе, своих нуждах и правах в организации обучения.	Умение адекватно оценивать свои силы, понимать, что можно и чего нельзя. Умение пользоваться личными адаптивными средствами в разных ситуациях. Понимание того, что пожаловаться и попросить о помощи при проблемах в жизнеобеспечении – это нормально и необходимо. Умение адекватно выбрать взрослого и обратиться к нему за помощью, точно описать возникшую проблему, иметь достаточный запас фраз и определений. Готовность выделять ситуации, когда требуется привлечение родителей, умение объяснять учителю (работнику школы) необходимость связаться с семьей. Умение обратиться к взрослым при затруднениях в учебном процессе, сформулировать запрос о специальной помощи
Овладение социально бытовыми умениями, используемыми в повседневной жизни	Стремление к самостоятельности и независимости в быту и помощи другим людям в быту. Овладение навыками самообслуживания: дома и в школе. Умение включаться в разнообразные повседневные дела. Умение принимать посильное участие, брать на себя ответственность в каких-то областях домашней жизни. Представления об устройстве школьной жизни. Умение ориентироваться в пространстве школы, в расписании занятий. Готовность попросить о помощи в случае затруднений. Готовность включаться в разнообразные повседневные школьные дела и принимать в них посильное участие, брать на себя ответственность. Понимание значения праздника дома и в школе, того, что праздники бывают разными. Стремление порадовать близких. Стремление участвовать в подготовке и проведении праздника

<p>Овладение навыками коммуникации</p>	<p>Умение решать актуальные жизненные задачи, используя коммуникацию как средство достижения цели (вербальную, невербальную). Умение начать и поддержать разговор, задать вопрос, выразить свои намерения, просьбу, пожелание, опасения, завершить разговор. Умение корректно выразить отказ и недовольство, благодарность, сочувствие и т.д. Умение получать и уточнять информацию от собеседника. Освоение культурных форм выражения своих чувств. Расширение круга ситуаций, в которых обучающийся может использовать коммуникацию как средство достижения цели. Умение передать свои впечатления, соображения, умозаключения так, чтобы быть понятым другим человеком. Умение принимать и включать в свой личный опыт жизненный опыт других людей. Умение делиться своими воспоминаниями, впечатлениями и планами с другими людьми. Дифференциация и осмысление картины мира и её временно-пространственной организации</p> <p>Адекватность бытового поведения обучающегося с точки зрения опасности/безопасности и для себя, и для окружающих; сохранности окружающей предметной и природной среды. Использование вещей в соответствии с их функциями, принятым порядком и характером наличной ситуации. Расширение и накопление знакомых и разнообразно освоенных мест за пределами дома и школы: двор, дача, лес, парк, речка, городские и загородные достопримечательности и др. Активность во взаимодействии с миром, понимание собственной результативности. Накопление опыта освоения нового при помощи экскурсий и путешествий. Умение накапливать личные впечатления, связанные с явлениями окружающего мира, упорядочивать их во времени и пространстве. Умение устанавливать взаимосвязь порядка природного и уклада собственной жизни в семье и в школе, вести себя в быту соответственно этому пониманию. Умение устанавливать взаимосвязь порядка общественного и уклада собственной жизни в семье и в школе, соответствовать этому порядку. Прогресс в развитии любознательности, наблюдательности, способности замечать новое, задавать вопросы, включаться в совместную со взрослым исследовательскую деятельность.</p>
<p>Осмысление своего социального окружения и освоение соответствующих возрасту системы ценностей и социальных ролей</p>	<p>Умение адекватно использовать принятые в окружении обучающегося социальные ритуалы. Умение корректно выразить свои чувства, отказ, недовольство, благодарность, сочувствие, намерение, просьбу, опасение. Знание правил поведения в разных социальных ситуациях с людьми разного статуса. Умение проявлять инициативу, корректно устанавливать и ограничивать контакт. Умение не быть назойливым в своих просьбах и требованиях, быть благодарным за проявление внимания и оказание помощи. Умение применять формы выражения своих чувств соответственно ситуации социального контакта. Расширение круга освоенных социальных контактов.</p>

Успешность реализации коррекционно-развивающей работы зависит от уровня взаимодействия специалистов школы с образовательными организациями и другими ведомствами по вопросам преемственности обучения, развития и адаптации, социализации, здоровьесбережения детей с ограниченными возможностями здоровья

- сотрудничество со средствами массовой информации, а также с негосударственными структурами, прежде всего с общественными объединениями инвалидов, организациями родителей детей с ОВЗ. Традиционными являются встречи и совместные мероприятия с общественной организацией ВОС города Бийска,

познавательные-развлекательные программы «Мы вместе» на базе ФГБОУ ВО «АГПУ имени В.М.Шукшина» ;

- сотрудничество с родительской общественностью как при организации совместных мероприятий (внутриклассных и внутришкольных), так и участие в работе ППк .

Необходимым условием для родителей слепых является знание рельефно-точечного шрифта Л.Брайля.

2.3.4. Программа внеурочной деятельности

Целью организации внеурочной деятельности является создание условий для достижения слепыми обучающимися необходимого для жизни в обществе социального опыта и формирования принимаемой обществом системы ценностей с учётом их возрастных и индивидуальных особенностей.

Задачами организации внеурочной деятельности является:

обеспечение адаптации слепых обучающихся к школьному обучению;

оптимизация учебной нагрузки слепых обучающихся, учет возрастных и индивидуальных особенностей, особых образовательных потребностей слепых обучающихся;

улучшение условий для развития слепых; содействие развитию индивидуальности обучающихся; нравственного, эмоционального волевого компонентов мировоззрения; познавательного интереса; потребности к самообразованию и творчеству; целеустремленности, аккуратности;

формирование у слепых обучающихся потребности в продуктивной, социально-одобряемой деятельности, положительной «Я - концепции», которая характеризуется: уверенностью в доброжелательном отношении к ним других людей, убежденностью в успешном овладении тем или иным видом деятельности, чувством собственной значимости;

развитие личности обучающихся, коррекция нарушений развития и профилактика возникновения вторичных отклонений.

Совершенствование содержания, организационных форм реализации внеурочной деятельности слепых обучающихся осуществляется при соблюдении общих (гуманистическая направленность, системность, вариативность, добровольность, успешность, социальная значимость) и специальных принципов (учет особых образовательных потребностей, опора на сохранные анализаторы, осуществление воспитания в процессе предметно-практической деятельности за счет создания условий, максимально приближенных к реальной жизни).

Внеурочная деятельность способствует социальной интеграции слепых обучающихся путем организации и проведения мероприятий, в которых предусмотрена совместная деятельность с обучающимися, не имеющими ограничений по возможностям здоровья, с представителями различных организаций.

Внеурочная деятельность организуется по направлениям развития личности

№	Направление	Курсы	Форма
1	спортивно-оздоровительное	«Сила, гибкость, здоровье»	кружок
		ШОУ-ДАУН(теннис для слепых)	секция
2	духовно-нравственное	“Я в мире – мир во мне”	клуб
		Азбука нравственности	Мастерская
3	Социальное	Учимся жить вместе	кружок
		Успешный ученик	кружок
4	Общеинтеллектуальное	Информационная культура школьника	практикум
		«Почемучка»	клуб

		Я –исследователь «Развитие речи»	Проект-клуб Практикум
5	Общекультурное	«Палитра» «Муравейник» «Родник» «Народный календарь»	Мастерская Театр-студия Хоровая студия Мастерская

Спортивно-оздоровительное направление

Планируемые результаты:

формирование чувства сопричастности и гордости за спортивные достижения наших соотечественников;

ориентацию на понимание причин успеха/неуспеха в спортивно-оздоровительной деятельности, на понимание оценок учителей, сверстников, родителей;

формирование ценностного отношения к здоровью и здоровому образу жизни;

стремление к максимально возможной физической, социально-бытовой активности и независимости; стремление к физическому совершенствованию; установку на здоровый образ жизни;

стремление к проявлению волевых усилий; к преодолению трудностей; к достижению конкретного результата;

стремление к реализации основ здорового образа жизни, к здоровьесберегающему поведению.

Кружок «Сила. Гибкость. Здоровья»

Планируемые результаты

Личностные результаты:

– формирование основ российской гражданской идентичности, чувства гордости за свою Родину, российский народ и историю России;

– ориентация на моральные нормы и их выполнение, способность к моральной децентрации;

– формирование чувства прекрасного и эстетического чувства на основе знакомства с мировой и отечественной шахматной культурой;

– формирование основ спортивной, в том числе шахматной культуры;

– понимание необходимости личного участия в формировании собственного здоровья;

– понимание основных принципов культуры безопасного, здорового образа жизни;

– наличие мотивации к творческому труду, работе на результат;

– готовность и способность к саморазвитию и самообучению;

– уважительное отношение к иному мнению;

– приобретение основных навыков сотрудничества со взрослыми людьми и сверстниками;

– этические чувства доброжелательности, толерантности и эмоционально-нравственной отзывчивости, понимания и сопереживания чувствам и обстоятельствам других людей;

– умение управлять своими эмоциями;

– дисциплинированность, внимательность, трудолюбие и упорство в достижении поставленных целей;

– творческого подхода в решении различных задач, к работе на результат;

– оказание бескорыстной помощи окружающим.

Метапредметные результаты

Регулятивные УУД:

- определять и формулировать цель деятельности с помощью учителя;
- проговаривать последовательность действий;
- учиться высказывать своё предположение (версию) на основе работы с учителем;
- учиться работать по предложенному учителем плану;
- учиться отличать верно выполненное задание от неверного;
- учиться совместно с учителем и другими учениками давать эмоциональную оценку деятельности товарищей.

Познавательные УУД:

- ориентироваться в своей системе знаний: отличать новое от уже известного с помощью учителя;
- добывать новые знания: находить ответы на вопросы, используя свой жизненный опыт и информацию, полученную от учителя;
- перерабатывать полученную информацию: делать выводы в результате совместной работы всей группы;
- перерабатывать полученную информацию.

Коммуникативные УУД:

- донести свою позицию до других: оформлять свою мысль в устной речи (на уровне одного предложения или небольшого текста);
- слушать и понимать речь других;
- совместно договариваться о правилах общения и поведения в школе и следовать им;
- учиться выполнять различные роли в группе (лидера, исполнителя, критика).

Предметные результаты (5 класс):

- знать шахматные термины: белое и черное поле, горизонталь, вертикаль, диагональ, центр, партнёры, начальное положение, белые, черные, ход, взятие, шах, мат, пат, ничья;
- знать названия шахматных фигур: ладья, слон, ферзь, конь, пешка, король;
- знать правила хода и взятия каждой фигурой;
- различать диагональ, вертикаль, горизонталь;
- сравнивать между собой предметы, явления;
- обобщать, делать несложные выводы;
- уметь проводить элементарные комбинации;
- уметь планировать нападение на фигуры противника, организовать защиту своих фигур;
- уметь ориентироваться на шахматной доске, в шахматной нотации;
- определять последовательность событий; -выявлять закономерности и проводить аналогии.

Содержание 1 класс

1. Основы Знаний;
2. Упражнения на развитие ловкости и координации движений. Преодоление простых препятствий, ходьба по гимнастической скамейке, упоры, простые прыжки, равновесие «ласточка», передвижение на носках, с поворотами, подскоками; передвижение шагом, бегом, прыжками;
3. Упражнения на формирование осанки. Проверка осанки, различные виды ходьбы, упражнения для укрепления и коррекции мышечного корсета, комплексы упражнений на чередование напряжения и расслабления мышц;

4. Упражнения на развитие гибкости. Ходьба в приседе, наклоны, выпады, высокие взмахи, широкие стойки на ногах, комплексы ОРУ по развитию гибкости;
5. Акробатические упражнения. Упоры, седы, группировка, перекаты, стойки, кувырок вперед (назад), «мост», «шпагаты», складки;
6. Подвижные игры.

Тематическое планирование 1 класс

№ п/п	Содержание занятия	Спортивный инвентарь
1	Знакомство с местом проведения занятий, техникой безопасности в спортивном зале, выполнение О.Р.У. Построение, ходьба, игра «Здравствуйте»	
2	Беседа о роли занятий физическими упр., требования к одежде, соблюдение гигиенических требований, ходьба с чередованием бега, О.Р.У., подвижная игра «Мяч соседу», «Совушка»	Большие мячи
3	Рассказ о правильной осанке и её значении для здоровья, ходьба и бег с сохранением правильной осанки. Комплекс упражнений для укрепления осанки. Игра «Найди пару»	
4	<u>Занятие на свежем воздухе.</u> Ходьба и бег с изменением направления движения, О.Р.У., подвижная игра «Салки», «Совушка», «Карлики и великаны»	
5	<u>Занятие на свежем воздухе.</u> Ходьба и бег в рассыпную, О.Р.У., лазанье по гимнастической стенке, висы, подвижная игра «Ловишки»	Гимнастическая стенка
6	Ходьба с правильной работой рук и сохранением правильной осанки. Обучение ходьбе с высоким подниманием бедра (упражнение «Конница» - руки согнуты в локтях, ладони вниз, поднятие коленей с поочередным касанием рук). Обучение ходьбе на носках с прямыми ногами.	
7	Ходьба по разметке, бег в среднем темпе, О.Р.У. с малыми мячами, повороты прыжком, игры «Метко в цель», «Ловкие ребята»	Малые мячи
8	Упражнения в равновесии на гимнастической скамейке, О.Р.У., игры «Передача мячей», «Узнай по голосу».	Малые мячи
9	Комплекс упражнений лежа на спине. Формирование навыка правильного выполнения виса на гимнастической стенке под контролем учителя. Эстафета	Малые мячи, гимнастическая стенка
10	Ходьба и бег по кругу, комплекс упражнений лежа на спине, акробатические упр.(перекаты в группировке лежа на животе и из упора стоя на коленях), игра «У медведя во бору»	Маты
11	Ходьба и бег по кругу, комплекс упражнений лежа на спине, акробатические упр.(перекаты в группировке лежа на животе и из упора стоя на коленях, кувырок вперед). Игра «Два мороза»	
12	Повороты переступанием, бег в чередовании с ходьбой, О.Р.У., акробатические упр. на полу, подвижные игры «У медведя на бору», «Волк во рву»	
13	Формирование правильного положения тела с использованием груза на голове (на гимнастической стенке, гимнастической скамейке), с различным положением рук (на поясе, в стороны, за спиной «в замок», за локти, за головой в стороны). Игра «Елочка»	Кубики

14	Обучение упражнениям для стоп с использованием теннисных, игольчатых мячей: под каждой ногой мяч. Игра «Болото»	Игольчатые мячи
15	Ходьба по массажному коврику, упражнения для стоп. Игра «Болото»	
16	Ходьба на носках, на пятках (руки за голову), на внутренней и внешней стороне стопы (руки на пояс, за направляющим). Игра «По кочкам»	
17	Ходьба с высоким подниманием бедра, упражнения на тренажере «Степпер»	Тренажеры
18	Упражнения для профилактики и снятия зрительного утомления. Офтальмотренаж	
19	Перестроение, комплекс упражнений лежа на животе, группировка, подвижные игры.	
20	Перестроение, О.Р.У., произвольное лазание по гимнастической стенке, перекаты на спину, подвижные игры.	Маты
21	Перестроение, комплекс упражнений лежа на животе, кувырок вперед, подвижные игры.	
22	Перестроение, комплекс упражнений лежа на животе, кувырок назад, подвижные игры.	
23	Перестроение, комплекс упражнений лежа на животе, кувырок вперед и назад, подвижные игры.	
24	Комплекс упражнений с гимнастическими палками, стойка на лопатках	Гимнастические палки
25	Комплекс упражнений с гимнастическими палками, соединение перекатов в стойку на лопатках. Игра «Карлики и великаны»	
26	Комплекс упражнений с гимнастическими палками, «полушпагат», подвижные игры	
27	Комплекс упражнений с гимнастическими палками, кувырок вперед из полушпагата, подвижные игры	
28	ОРУ, соединение гимнастических элементов. Игра «Ловишки»	Маты
29	Комплекс упражнений на ортопедических мячах, упражнение «мостик», игра «Ловля обезьян».	Ортопедические мячи
30	Комплекс упражнений на ортопедических мячах, переход из положения «Мостик», в положение «Упор присев». Игра «Ловля обезьян».	
31	Комплекс упражнений на ортопедических мячах, повторить упражнения: «Ласточка», «Коробочка», «Рыбка».	
32	<u>Занятие на свежем воздухе.</u> Разминка, техника безопасности на спортплощадке. Эстафеты: «Посадка картофеля», «Кто быстрее».	Малые мячи
33	<u>Занятие на свежем воздухе.</u> Разминка, подвижные игры. «Лови и бросай - упасть не давай», «Что изменилось?»	Большой мяч

Содержание, 2 класс

1. Упражнения на формирование осанки. Проверка осанки, различные виды ходьбы, упражнения для укрепления и коррекции мышечного корсета, комплексы упражнений на чередование напряжения и расслабления мышц.
2. Упражнения на развитие гибкости. Ходьба в приседе, наклоны, выпады, высокие взмахи, широкие стойки на ногах, комплексы ОРУ по развитию гибкости.
3. Профилактика и коррекция плоскостопия.
4. Развитие сердечно-сосудистой и дыхательной систем.

5. Развитие навыка пространственной ориентировки в замкнутом пространстве.

6. Подвижные игры.

Тематическое планирование

№ п/п	Содержание занятия	Спортивный инвентарь
1	Знакомство с местом проведения занятий, техникой безопасностью в спортивном зале, выполнение О.Р.У. Построение, ходьба, игра «Совушка»	
2	Беседа о роли занятий физическими упр., требования к одежде, соблюдение гигиенических требований, ходьба с чередованием бега, О.Р.У., подвижная игра «Мяч соседу», «Выше ноги от земли»	большие мячи
3	Обучение выполнению правильной осанки у гимнастической стенки, ходьба и бег с сохранением правильной осанки. Комплекс упражнений для укрепления осанки. Игра «Найди пару»	
4	<u>Занятие на свежем воздухе.</u> Ходьба и бег с изменением направления движения, О.Р.У., подвижная игра «Салки», «Два мороза», «Карлики и великаны»	
5	<u>Занятие на свежем воздухе.</u> Ходьба и бег враспынную, О.Р.У., лазанье по гимнастической стенке, висы, подвижная игра «Ловишки»	Гимнастическая стенка
6	Разучивание комплекса упражнений при нарушении осанки лежа на животе	
7	Ходьба по разметке, бег в среднем темпе, О.Р.У. с малыми мячами, повороты прыжком, игры «Метко в цель», «Ловкие ребята»	Малые мячи
8	Упражнения в равновесии на гимнастической скамейке, О.Р.У., игры «Передача мячей», «Узнай по голосу».	Малые мячи
9	Комплекс упражнений лежа на спине. Формирование навыка правильного выполнения виса на гимнастической стенке под контролем учителя. Эстафета	Малые мячи, гимнастическая стенка
10	Тренировка правильного положения туловища с использованием гимнастической скамейки с последующим переходом на гимнастическую стенку.	гимнастическая стенка, скамейка
11	Тренировка правильного положения туловища с использованием гимнастической скамейки с последующим переходом на гимнастическую стенку.	гимнастическая стенка, скамейка
12	Повороты переступанием, бег в чередовании с ходьбой, О.Р.У., акробатические упр. на полу, подвижные игры, «Волк во рву»	
13	Формирование правильного положения тела с использованием груза на голове (на гимнастической стенке, гимнастической скамейке), с различным положением рук (на поясе, в стороны, за спиной "в замок", за локти, за головой в стороны). Игра «Елочка»	кубики
14	Обучение упражнениям для стоп с использованием теннисных, игольчатых мячей: под каждой ногой мяч. Игра «Болото»	Игольчатые мячи
15	Ходьба по массажному коврику, упражнения для стоп. Игра «Болото»	
16	Комплекс упражнений по профилактике плоскостопия. Игра «По кочкам».	
17	Ходьба с высоким подниманием бедра, упражнения на тренажере «Степпер».	Тренажеры

18	Упражнения для профилактики и снятия зрительного утомления. Офтальмотренаж.	
19	Перестроение, комплекс упражнений лежа на животе, группировка, подвижные игры.	
20	Перестроение, О.Р.У., произвольное лазание по гимнастической стенке, перекаты на спину, подвижные игры.	Маты
21	Перестроение, комплекс упражнений лежа на животе, кувырок вперед, подвижные игры.	
22	Перестроение, комплекс упражнений лежа на животе, кувырок назад, подвижные игры.	
23	Перестроение, комплекс упражнений лежа на животе, кувырок вперед и назад, подвижные игры.	
24	Комплекс упражнений с гимнастическими палками, стойка на лопатках	Гимнастические палки
25	Комплекс упражнений с гимнастическими палками, соединение перекатов в стойку на лопатках. Игра «Карлики и великаны»	
26	Комплекс упражнений с гимнастическими палками, «полушпагат», подвижные игры	
27	Комплекс упражнений с гимнастическими палками, кувырок вперед из полушпагата, подвижные игры	
28	ОРУ, соединение гимнастических элементов. Игра «Ловишки»	Маты
29	Комплекс упражнений на ортопедических мячах, упражнение «мостик», игра «Ловля обезьян».	Ортопедические мячи
30	Комплекс упражнений на ортопедических мячах, переход из положения «Мостик», в положение «Упор присев». Игра «Ловля обезьян».	
31	Комплекс упражнений на ортопедических мячах. Эстафеты	
32	<u>Занятие на свежем воздухе.</u> Разминка, техника безопасности на спортплощадке. Игра «Охотники и утки».	Малые мячи
33	<u>Занятие на свежем воздухе.</u> Разминка, подвижные игры. «Бездомный заяц», «Здравствуйте»	Большой мяч
34	<u>Занятие на свежем воздухе.</u> Разминка, игра «Русская лапта»	

Содержание 3 класс

1. Упражнения на формирование осанки. Проверка осанки, различные виды ходьбы, упражнения для укрепления и коррекции мышечного корсета, комплексы упражнений на чередование напряжения и расслабления мышц.
2. Упражнения на развитие гибкости. Ходьба в приседе, наклоны, выпады, высокие взмахи, широкие стойки на ногах, комплексы ОРУ по развитию гибкости.
3. Профилактика и коррекция плоскостопия.
4. Развитие сердечно-сосудистой и дыхательной систем.
5. Развитие навыка пространственной ориентировки в замкнутом пространстве.
6. Подвижные игры.

Тематическое планирование

№ п/п	Содержание занятия	Спортивный инвентарь
1	Знакомство с местом проведения занятий, техникой безопасности в спортивном зале, выполнение О.Р.У. Построение, ходьба, эстафеты, игра «Ловишки»	

2	Беседа о роли занятий физическими упр., требования к одежде, соблюдение гигиенических требований, ходьба с чередованием бега, О.Р.У., эстафеты, и подвижная игра «Не давай мяч среднему»	Волейбольный мяч
3	Выполнение правильной осанки у гимнастической стенки, ходьба и бег с сохранением правильной осанки. Комплекс упражнений для укрепления осанки. Игра «Найди пару»	
4	Занятие на свежем воздухе. Ходьба и бег с изменением направления движения, О.Р.У., подвижная игра «Охотники и утки», «Карлики и великаны»	
5	Занятие на свежем воздухе. Ходьба и бег враспынную, О.Р.У., лазанье по гимнастической стенке, висы, подвижная игра «Лапта»	Гимнастическая стенка
6	Тренировка сохранения правильной осанки после выполнения различных заданий. Игра «Русская лапта»	Малый мяч
7	Ходьба по разметке, бег в среднем темпе, О.Р.У. с малыми мячами, повороты, игры «Метко в цель», «Не давай мяч среднему»	Малые мячи
8	Лазанье по гимнастической стенке вверх вниз, передвижение правым, левым боком. Эстафеты. Игра «Запрещенное движение»	
9	Лазанье по гимнастической стенке с грузом на голове	Гимнастическая стенка, кубики
10	Передвижение в вися на гимнастической стенке: вправо влево. Вис прогнувшись	гимнастическая стенка.
11	Тренировка в подтягивании на гимнастической скамейке из положения лежа на животе.	гимнастическая скамейка
12	Тренировка в подтягивании на гимнастической скамейке из положения лежа на животе, поочередно правой, левой руками; подтягивание на наклонной скамейке	Гимнастическая скамейка
13	Комплекс упражнений для стоп с использованием теннисных, игольчатых мячей: под каждой ногой мяч. Игра «Болото»	Игольчатые мячи
14	Ходьба на носках по наклонной скамейке вверх и вниз. Игра «По кочкам»	гимнастическая скамейка
15	Комплекс упражнений на массажном коврике, упражнения для стоп. Игра «Болото»	
16	Формирование навыков и умений по комплексному использованию сохранных анализаторов (остаточное зрение, слух, обоняние, двигательный анализатор). Игра «Позвони»	Колокольчики
17	Ходьба с высоким подниманием бедра, игра «Цапля»	Тренажеры
18	Упражнения для профилактики и снятия зрительного утомления. Игра «День и ночь»	
19	Перестроение, комплекс упражнений лежа на животе, группировка, подвижные игры.	
20	Перестроение, О.Р.У., произвольное лазание по гимнастической стенке, перекаты на спину, подвижные игры.	Маты
21	Перестроение, комплекс упражнений лежа на животе, кувырок вперед, подвижные игры.	
22	Перестроение, комплекс упражнений лежа на животе, кувырок назад, подвижные игры.	
23	Перестроение, комплекс упражнений лежа на животе, кувырок вперед и назад, подвижные игры.	
24	Комплекс упражнений с гимнастическими палками, стойка на лопатках	Гимнастические палки

25	Комплекс упражнений с гимнастическими палками, соединение перекатов в стойку на лопатках. Игра «Карлики и великаны»	
26	Комплекс упражнений с гимнастическими палками, «полушпагат», подвижные игры	
27	Комплекс упражнений с гимнастическими палками, кувырок вперед из полушпагата, подвижные игры	
28	ОРУ, соединение гимнастических элементов. Игра «Ловишки»	Маты
29	Комплекс упражнений на ортопедических мячах, упражнение «мостик», игра «Ловля обезьян».	Ортопедические мячи
30	Комплекс упражнений на ортопедических мячах, переход из положения «Мостик», в положение «Упор присев». Игра «Ловля обезьян».	
31	Комплекс упражнений на ортопедических мячах. Эстафеты	
32	<u>Занятие на свежем воздухе.</u> Разминка, техника безопасности на спортплощадке. Игра «Охотники и утки».	Малый мяч
33	<u>Занятие на свежем воздухе.</u> Разминка, подвижные игры. «Русская лапта»	Мяч
34	<u>Занятие на свежем воздухе.</u> Разминка, игра «Русская лапта»	Малый мяч

Содержание 4 класс

1. Упражнения на формирование осанки. Проверка осанки, различные виды ходьбы, упражнения для укрепления и коррекции мышечного корсета, комплексы упражнений на чередование напряжения и расслабления мышц.
2. Упражнения на развитие гибкости. Ходьба в приседе, наклоны, выпады, высокие взмахи, широкие стойки на ногах, комплексы ОРУ по развитию гибкости.
3. Профилактика и коррекция плоскостопия.
4. Развитие сердечно-сосудистой и дыхательной систем.
5. Развитие навыка пространственной ориентировки в замкнутом пространстве.
6. Подвижные игры.

Тематическое планирование

№ п/п	Содержание занятия	Спортивный инвентарь
1	Знакомство с местом проведения занятий, техникой безопасностью в спортивном зале, выполнение О.Р.У. Построение, ходьба, эстафеты, игра «Ловишки»	
2	Беседа о роли занятий физическими упр., требования к одежде, соблюдение гигиенических требований, ходьба с чередованием бега, О.Р.У., эстафеты, и подвижная игра «Не давай мяч среднему»	Волейбольный мяч
3	Выполнение правильной осанки у гимнастической стенки, ходьба и бег с сохранением правильной осанки. Комплекс упражнений для укрепления осанки. Игра «Найди пару»	
4	<u>Занятие на свежем воздухе.</u> Ходьба и бег с изменением направления движения, О.Р.У., подвижная игра «Охотники и утки», «Карлики и великаны»	
5	<u>Занятие на свежем воздухе.</u> Ходьба и бег враспынную, О.Р.У., лазанье по гимнастической стенке, висы, подвижная игра «Лапта»	Гимнастическая стенка
6	Тренировка сохранения правильной осанки после выполнения различных заданий. Игра «Русская лапта»	Мал. мяч

7	Ходьба по разметке, бег в среднем темпе, О.Р.У. с малыми мячами, повороты, игры «Метко в цель», «Не давай мяч среднему»	Малые мячи
8	Лазанье по гимнастической стенке вверх вниз, передвижение правым, левым боком. Эстафеты. Игра «Запрещенное движение»	
9	Лазанье по гимнастической стенке с грузом на голове	Гимнастическая стенка, кубики
10	Передвижение в висе на гимнастической стенке: вправо влево. Вис прогнувшись	гимнастическая стенка.
11	Тренировка в подтягивании на гимнастической скамейке из положения лежа на животе.	гимнастическая скамейка
12	Тренировка в подтягивании на гимнастической скамейке из положения лежа на животе, поочередно правой, левой руками; подтягивание на наклонной скамейке	Гимнастическая скамейка
13	Комплекс упражнений для стоп с использованием теннисных, игольчатых мячей: под каждой ногой мяч. Игра «Болото»	Игольчатые мячи
14	Ходьба на носках по наклонной скамейке вверх и вниз. Игра «По кочкам»	гимнастическая скамейка
15	Комплекс упражнений на массажном коврике, упражнения для стоп. Игра «Болото»	
16	Формирование навыков и умений по комплексному использованию сохранных анализаторов (остаточное зрение, слух, обоняние, двигательный анализатор). Игра «Позвони».	
17	Ходьба с высоким подниманием бедра, игра «Цапля»	Тренажеры
18	Упражнения для профилактики и снятия зрительного утомления. Игра «День и ночь»	
19	Перестроение, комплекс упражнений лежа на животе, группировка, подвижные игры.	
20	Перестроение, О.Р.У., произвольное лазание по гимнастической стенке, перекаты на спину, подвижные игры.	Маты
21	Перестроение, комплекс упражнений лежа на животе, кувырок вперед, подвижные игры.	
22	Перестроение, комплекс упражнений лежа на животе, кувырок назад, подвижные игры.	
23	Перестроение, комплекс упражнений лежа на животе, кувырок вперед и назад, подвижные игры.	
24	Комплекс упражнений с гимнастическими палками, стойка на лопатках	Гимнастические палки
25	Комплекс упражнений с гимнастическими палками, соединение перекатов в стойку на лопатках. Игра «Карлики и великаны»	
26	Комплекс упражнений с гимнастическими палками, «полушпагат», подвижные игры	
27	Комплекс упражнений с гимнастическими палками, кувырок вперед из полушпагата, подвижные игры	
28	ОРУ, соединение гимнастических элементов. Игра «Ловишки»	Маты
29	Комплекс упражнений на ортопедических мячах, упражнение «мостик», игра «Ловля обезьян».	Ортопедические мячи
30	Комплекс упражнений на ортопедических мячах, переход из положения «Мостик», в положение «Упор присев». Игра «Ловля обезьян».	

31	Комплекс упражнений на ортопедических мячах. Эстафеты	
32	Занятие на свежем воздухе. Разминка, техника безопасности на спортплощадке. Игра «Охотники и утки».	Малый мяч
33	Занятие на свежем воздухе. Разминка, подвижные игры. «Русская лапта»	Мяч
34	Занятие на свежем воздухе. Разминка, игра «Русская лапта»	Малый мяч

Содержание 4 доп. класс

Первое знакомство с Шахматным королевством. Из истории шахмат. Шахматная доска - поле шахматных сражений: Знакомство с основными понятиями: Горизонтали, Вертикали Диагонали Дидактические игры и задания: «Горизонталь». Двое играющих по очереди заполняют одну из горизонтальных линий шахматной доски кубиками (фишками, пешками и т. п.). «Вертикаль». То же самое, но заполняется одна из вертикальных линий шахматной доски. «Диагональ». То же самое, но заполняется одна из диагоналей шахматной доски. «Назови вертикаль». Педагог показывает одну из вертикалей, ученики должны назвать ее. «Назови горизонталь». Это задание подобно предыдущему, но дети выявляют горизонталь. (Например: «Вторая горизонталь»). Шахматные фигуры. Первое знакомство. «Тронул - ходи!». Белая и черная армии. Дидактические игры и задания: «Волшебный мешочек». В непрозрачном мешочке по очереди прячутся все шахматные фигуры, каждый из учеников на ощупь пытается определить, какая фигура спрятана. «Угадай-ка». Педагог словесно описывает одну из шахматных фигур, дети должны догадаться, что это за фигура. «Что общего?» Педагог берет две шахматные фигуры и спрашивает учеников, чем они похожи друг на друга. Чем отличаются? (Цветом, формой.) «Большая и маленькая». На столе шесть разных фигур. Дети называют самую высокую фигуру и ставят ее в сторону. Задача: поставить все фигуры по высоте. Начальная позиция. Расстановка фигур перед шахматной партией. Правило: «Ферзь любит свой цвет». Связь между горизонталями, вертикалями, диагоналями и начальным положением фигур. Дидактические игры и задания: «Мешочек». Ученики по одной вынимают из мешочка шахматные фигуры и постепенно расставляют начальную позицию. «Да и нет». Педагог берет две шахматные фигурки и спрашивает детей, стоят ли эти фигуры рядом в начальном положении.

ПЕШКИ Благородные пешки черно-белой доски. «Маленькая да удаленькая. Всю доску прошла - фигуру нашла». Ход пешки, взятие, превращение, сила. «Подножка» (правило взятия на проходе). Дидактические игры и задания: «В бой идут одни только пешки». «Игра на уничтожение».

КОРОЛЬ Ход Короля. И Король в поле воин (взятие). Дидактические игры и задания: «Игра на уничтожение», «Один в поле воин».

ЛАДЬЯ Ход, взятие. Дидактические игры и задания: Одна против пешек. Лабиринт. Игра «Один в поле воин», «Перехитри часовых», «Атака неприятельской фигуры».

СЛОН Ход, взятие. Белопольные и чернопольные слоны. Легкая и тяжелая фигура. Ладья против слона. Дидактические игры и задания: «Игра на уничтожение», «Один в поле воин», «Сними часовых», «Лабиринт», «Кратчайший путь», «Атака неприятельской фигуры», «Взятие», «Защита».

ФЕРЗЬ «Могучая фигура» Ферзь. Дороги Ферзя. Ход, взятие. Ферзь против ладьи, слона Дидактические игры и задания: «Игра на уничтожение», «Один в поле воин», «Лабиринт», «Кратчайший путь».

КОНЬ Ход, взятие, сила. Игра конем на усеченной доске. Конь против ферзя, ладьи, слона Дидактические игры и задания: «Игра на уничтожение», «Сними часовых», «Один в поле воин», «Лабиринт», «Перехитри часовых», «Кратчайший путь». Относительная

ценность фигур. Ценность фигур. Сравнительная сила фигур. Дидактические игры и задания: "Кто сильнее". Педагог показывает детям две фигуры и спрашивает: "Какая фигура сильнее? На сколько?" "Обе армии равны". Педагог ставит на столе от одной до четырех фигур и просит ребят расположить на своих шахматных досках другие наборы фигур так, чтобы суммы очков в армиях учителя и ученика были равны.

ШАХ. Что такое шах. Понятие о шахе. Шах ферзем, ладьёй, слоном, конем, пешкой. Защита от шаха. "Шах или не шах". Приводится ряд положений, в которых ученики должны определить: стоит ли король под шахом или нет. "Дай шах". Требуется объявить шах неприятельскому королю. "Защита от шаха". Белый король должен защититься от шаха. Мат - цель игры. Техника матования одинокого короля: Две ладьи против короля. Ферзь и ладья против короля. Дидактические игры и задания: "Шах или мат". Шах или мат черному королю? "Мат или пат". Решение шахматных задач и упражнений. Ничья. Варианты ничьей. Пат. Отличие пата от мата. Примеры на пат. Дидактическое задание: "Пат или не пат". Рокировка. Длинная и короткая рокировка. Правила рокировки. Дидактическое задание: "Рокировка". Ученики должны определить, можно ли рокировать в тех или иных случаях. Шахматная партия. Начало шахматной партии. Самые общие представления о том, как начинать шахматную партию. Правила и законы дебюта. Игра всеми фигурами из начального положения. Короткие шахматные партии. Занимательные страницы шахмат. Шахматные сказки.

Тематическое планирование

№	Тема	Количество часов
1	Шахматные фигуры. Первое знакомство.	2
2	Начальная позиция.	3
3	ПЕШКИ	2
4	КОРОЛЬ	2
5	ЛАДЬЯ	2
6	СЛОН	2
7	ФЕРЗЬ. КОНЬ	2
8	Шахматная партия.	17
9	Шахматные сказки.	2
	Итого	34

Спортивная секция «ШОУДАУН (теннис для слепых)»

Планируемые результаты

Личностные результаты: – формирование чувства гордости за свою Родину – формирование уважительного отношения к иному мнению, истории и культуре других народов; - развитие самостоятельности и личной ответственности за свои поступки на основе представлений о нравственных нормах, социальной справедливости и свободе; – развитие этических качеств, доброжелательности и эмоционально-нравственной отзывчивости, понимания и сопереживания чувствам других людей; – развитие навыков сотрудничества со взрослыми и сверстниками, умения не создавать конфликтов и находить выходы из спорных ситуаций; – формирование установки на безопасный, здоровый образ жизни.;

Метапредметные результаты: – овладение способностью принимать и сохранять цели и задачи деятельности, поиска средств ее осуществления; – формирование умения планировать, контролировать и оценивать действия в соответствии с поставленной задачей и условиями ее реализации; определять наиболее эффективные способы достижения результата; – формирование умения понимать причины успеха/неуспеха деятельности и способности конструктивно действовать даже в ситуациях неуспеха; – определение общей

цели и путей ее достижения; умение договариваться о распределении функций и ролей в совместной деятельности; осуществлять взаимный контроль в совместной деятельности, адекватно оценивать собственное поведение и поведение окружающих.

Требования по подготовке на начальном этапе

1. Ответить на вопросы по теории настольного тенниса (пройденный материал).
2. Сдать нормативы по физической и технической подготовке.
3. Принять участие во внутришкольных соревнованиях.
4. Принять участие в 2-3-х соревнованиях вне спортивной секции

Нормативы специальной физической подготовленности

№	Тесты	Мальчики	Девочки
1	Дальность отскока мяча, м	3,5-4,5	3,4-4,4
2	Бег по «восьмерке», с	43-26	47-37
3	Бег вокруг стола, с	34-37	34-24
4	Перенос мячей	54-45	54-45
5	Отжимание от стола, раз/мин	25-35	10-20
6	Подъем в сед из положения лежа, раз/мин	15-20	15-20
7	Прыжки со скакалкой одинарные за 45 с	65-75	65-75
8	Прыжки со скакалкой двойные за 45 с	25-32	25-35
9	Прыжок в длину с места, см	103-113	106-116
10	Бег 60 м, с	13,8-12,0	14,0-13,1

Нормативы по технической подготовленности

№	Наименование технического приема	Кол-во ударов	
		Мальчики	Девочки
1	Набивание мяча ладонной стороной ракетки	100	80-65
2	Набивание мяча тыльной стороной ракетки	100	80-65
3	Набивание мяча поочередно ладонной и тыльной стороной ракетки	100	80-65
4	Выполнение подачи справа		
5	Выполнение подачи слева		

ТЕОРЕТИЧЕСКАЯ ПОДГОТОВКА

Теоретическая подготовка является неотъемлемым компонентом в общей системе подготовки спортсменов. Теоретическая подготовка проводится в форме бесед, лекций, непосредственно на тренировке в процессе проведения занятий. Она органически связана с физической, технико-тактической, моральной и волевой подготовками как элемент теоретических знаний. При проведении теоретических занятий следует учитывать возраст занимающихся и излагать материал в доступной им форме. В зависимости от конкретных условий работы в план теоретической подготовки можно вносить коррективы.

Состояние и развитие настольного тенниса в России История развития настольного тенниса в мире и нашей стране. Достижения теннисистов России на мировой арене. Количество занимающихся в России и в мире. Спортивные сооружения для занятий настольным теннисом и их состояние. Итоги и анализ выступления сборных национальных,

молодежных и юниорских команд по настольному теннису в соревнованиях различного ранга.

Гигиенические требования к занимающимся спортом Понятие о гигиене и санитарии. Общие представления об основных системах энергообеспечения человека. Дыхание. Значение дыхания для жизнедеятельности организма. Жизненная емкость легких. Потребление кислорода. Функции пищеварительного аппарата. Особенности пищеварения при мышечной работе. Понятие о рациональном питании и общем расходе энергии. Гигиенические требования к питанию спортсменов. Питательные смеси. Значение витаминов и минеральных солей, их нормы. Режим питания, регулирование веса спортсмена. Пищевые отравления и их профилактика. Гигиеническое значение кожи. Уход за телом, полостью рта и зубами. Гигиенические требования к спортивной одежде и обуви. Правильный режим дня для спортсмена. Значение сна, утренней гимнастики в режиме юного спортсмена. Режим дня во время соревнований.

Рациональное чередование различных видов деятельности. Вредные привычки - курение, употребление спиртных напитков. Профилактика вредных привычек. Профилактика заболеваемости и травматизма в спорте Простудные заболевания у спортсменов. Причины и профилактика. Закаливание организма спортсмена. Виды закаливания. Общее понятие об инфекционных заболеваниях, источники инфекции и пути их распространения. Предупреждение инфекционных заболеваний при занятиях спортом. Пути распространения инфекционных заболеваний. Меры личной и общественной профилактики.

Общая характеристика спортивной подготовки Понятие о процессе спортивной подготовки. Взаимосвязь соревнований, тренировки и восстановления. Формы организации спортивной тренировки. Характерные особенности периодов спортивной тренировки. Единство общей и специальной подготовки. Понятие о тренировочной нагрузке. Основные средства спортивной тренировки. Методы спортивной тренировки. Значение тренировочных и контрольных игр. Специализация и индивидуализация в спортивной тренировке. Использование технических средств и тренажерных устройств. Общая характеристика спортивной тренировки юных спортсменов. Особенности спортивной тренировки юных спортсменов: многолетний прирост спортивных достижений, ограничение тренировочных и соревновательных нагрузок, значение общей физической подготовки. Самостоятельные занятия: утренняя гимнастика, индивидуальные задания по совершенствованию физических качеств и техники движений.

ТЕХНИЧЕСКАЯ И ТАКТИЧЕСКАЯ ПОДГОТОВКА

На возрастном уровне групп начальной подготовки неправомерно требовать от детей четкого, технически безупречного выполнения конкретных заданий в упражнениях с мячом и ракеткой.

Основными педагогическими принципами работы тренера-преподавателя являются последовательность и преемственность заданий и упражнений, переход от простого к сложному. Базовая техника Хватка ракетки. Овладение правильной хваткой ракетки. Многократное повторение хватки ракетки и основной стойки в простых условиях и упражнениях. Жонглирование мячом. Упражнения с мячом и ракеткой: - броски мяча правой (левой) рукой о пол, партнеру, о стену с ловлей мяча правой и левой руками сверху и снизу, перебрасывание двумя, одной рукой; - различные виды жонглирования мячом, подвешенным «на удочке», подброс мяча правой, левой сторонами ракетки, двумя

сторонами поочередно, удары о стенку правой, левой сторонами ракетки, двумя сторонами поочередно; - различные виды жонглирования мячом: удары по мячу правой, левой сторонами ракетки, двумя сторонами поочередно, удары по мячу на разную высоту (выше и ниже уровня глаз) с последующей ловлей мяча ракеткой без отскока от нее правой и левой стороной ракетки, удары по мячу поочередно ребром ракетки и ее игровой поверхностью; - упражнения с ракеткой и мячом в движении - шагом, бегом, бегом с жонглированием разными сторонами ракетки и двумя сторонами ракетки поочередно; то же с поворотами, изменением направления бега, шагом, бегом с мячом, лежащим на поверхности игровой плоскости ракетки; - удары справа и слева ракеткой по мячу у тренировочной стенки, у приставленной к столу половинке стола или тренировочной стенке - серийные (на точность безошибочных попаданий) удары, одиночные удары; - удар на столе по мячам, удобно выбрасываемым (отбиваемым) тренером, партнером, тренажером; - сочетание ударов справа и слева у тренировочной стенки, у приставленной к столу половинке стола или тренировочной стенке, по мячам, удобно выбрасываемым (отбиваемым) тренером, партнером, тренажером. Овладение базовой техникой с работой ног. После освоения элементарных упражнений с мячом и ракеткой рекомендуется переход к изучению техники простейших ударов: - разучивание и имитация исходных для ударов основных позиций - положение ног, разворот туловища, форма замаха, положение руки по отношению к туловищу, положение ракетки, кисти, предплечья, плеча; - многократное повторение ударного движения на разных скоростях (сначала - медленное, затем - ускоренное) без мяча, с мячом у стенки; - игра на столе с тренером (партнером) одним видом удара (только справа или только слева), а затем сочетание ударов справа и слева; свободная игра ударами на столе.

Тематический план

№	Наименование разделов, тем	Количество часов				
		1кл	2кл	3кл	4кл	5кл
1	Физическая культура и спорт в России	1	1	1	1	1
2	Состояние и развитие настольного тенниса в России. Жонглирование	1	1	1	1	1
3	Воспитание волевых качеств спортсмена. Жонглирование	1	1	1	1	1
4	Профилактика травм. Жонглирование	1	1	1	1	1
5	Специальные термины. Удар слева	1				
6	Основы тактики игры. Удар слева	1				
7	Основы тактики игры. Удар справа	1				
8	Правила игры в настольный теннис. Игра толчком слева	3				
9	Правила игры в настольный теннис. Игра толчком справа	3				
10	Упражнения на быстроту и ловкость. Удар слева и справа	4				
11	Упражнения на гибкость. Удар слева и справа	2				
12	Упражнения на гибкость. Подача слева	3				
13	Упражнения на гибкость. Подача справа	5				
14	Силовые упражнения. Игра на счет	3				
15	Упражнения на выносливость. Прием подачи справа		3			

16	Подрезка слева по прямой		4	1		
17	Подрезка слева по диагонали		4	1		
18	Подрезка слева по прямой и по диагонали		4	1		
19	Подрезка справа по прямой		4	1		
20	Подрезка справа по диагонали		5	1		
21	Подрезка справа по прямой и по диагонали		4	1		
22	Подача подрезкой слева по прямой			3	1	
23	Подача подрезкой слева по диагонали			3	1	
24	Подача подрезкой справа по прямой			3	1	
25	Подача подрезкой справа по диагонали			3	1	
26	Чередование подачи слева и справа			3	1	
27	Прием подачи подрезкой слева			3	1	
28	Прием подачи подрезкой справа			3	1	
29	Чередование приема подачи справа по прямой и по диагонали				1	
30	Игра на счет подрезкой				1	
31	Основы тактики, перемещения игрока	1	1	1	1	1
32	Круговой турнир с определением чемпиона дня				2	2
33	Игра подрезкой 1 против				1	
34	Накат. Общие понятия				1	
35	Игра подрезкой «карусель»				1	
36	Игра с полуотскока слева (разучивание)				1	
37	Игра в ответ на удар с полуотскока слева (совершенствование)				1	
38	Игра накат на накат слева по прямой				1	
39	Игра накатом по диагонали				1	
40	Чередование накатов слева по прямой и по диагонали				1	
41	Накат справа. Работа с тренажером				1	
42	Накат справа с полуотскока				1	
43	Игра накатом по прямой				3	5
44	Ответ накатом на накат справа по прямой				2	5
45	Игра накатом по диагонали					5
46	Чередование накатов по прямой и по диагонали					5
47	Подача накатом по прямой слева					1
48	Подача накатом по прямой справа					1
49	Основы игры в парах			1	2	4
50	Подведение итогов	1	1	1	1	1
51	Итого	33	34	34	34	34

Духовно-нравственное направление

Планируемые результаты:

формирование основ нравственного отношения к жизни в обществе зрячих - развитие личности, стремящейся к активности, самостоятельности, к независимости в практических вопросах от зрячих, преодолению иждивенчества;

- формирование мотивационной основы внеучебной деятельности, включающей социальные, учебно-познавательные и внешние мотивы;
- развитие учебно-познавательного интереса к внеучебному материалу;
- ориентация в нравственном содержании и смысле, как собственных поступков, так и поступков окружающих людей;
- знание основных моральных норм и ориентация на их выполнение;
- формирование умения давать нравственную оценку своим и чужим поступкам, стремления к выполнению моральных норм;
- формирование трудолюбия, положительного отношения к учению, труду, жизни;
- воспитание положительного отношения к природе, окружающей среде, любознательности и бережного отношения к живой и неживой природе;
- формирование эстетических потребностей и чувств;
- способность к оценке своего участия во внеурочной деятельности;
- способность к оценке, как собственных поступков, так и поступков окружающих людей;
- развитие этических чувств - стыда, вины, совести как регуляторов морального поведения;
- понимание чувств других людей и сопереживание им;
- развитие чувства нового, предметных и познавательных чувств.

Программа “Я в мире – мир во мне”

Программа рассчитана на 5 лет. 1-5 классы.

Планируемые результаты

Сформировано ценностное отношение к России, своему народу, краю, государственной символике, законам РФ, старшему поколению, к природе.

Учащиеся имеют знания о значимых страницах истории страны, о примерах исполнения гражданского и патриотического долга, о традициях и культурном достоянии своего края, о моральных нормах и правилах поведения, об этических нормах взаимоотношений в семье, между поколениями, знают традиции своей семьи и образовательного учреждения, бережно относятся к ним.

Учащиеся обладают опытом ролевого взаимодействия и реализации гражданской, патриотической позиции, опытом взаимодействия с людьми разного возраста, неравнодушны к жизненным проблемам других людей, умеют сочувствовать человеку, находящемуся в трудной ситуации, видеть красоту в окружающем мире, в поведении, поступках людей.

Школьники обладают начальными представлениями о правах и обязанностях человека, гражданина, семьянина, товарища, эстетического отношения к окружающему миру и самому себе.

У детей накоплен личный опыт участия в экологических инициативах, проектах, в природоохранной деятельности в школе, на пришкольном участке.

Личностные:

1. Формирование

- внутренней позиции учащегося с точки зрения собственных ощущений (конкретные поступки, которые можно *оценить* как хорошие или плохие);
- эмпатии как понимания чувств других людей и сопереживание им;

- начальных навыков адаптации в динамично изменяющемся мире;
- положительной мотивации учебной деятельности;
- самооценки на основе критериев успешности учебной деятельности
- навыков сотрудничества в разных ситуациях, умение не создавать конфликтов и находить выходы из спорных ситуаций

• сознание необходимости получения знаний, как средств реализации коммуникативных умений и навыков.

• чувства любви к Родине, уважения к ее истории, культуре, традициям, народам нормам общественной жизни.

2. Знание основных моральных норм и ориентация на их выполнение;

осознание себя членом общества и государства самоопределение своей российской гражданской идентичности, чувство любви к своей стране, выражающееся в интересе к ее истории и культуре; осознание своей этнической и культурной принадлежности в контексте единого и целостного отечества при всем разнообразии культур, национальностей, религий России; осознание ответственности за общее благополучие;

развитие этических чувств; установка на здоровый образ жизни.

Метапредметные

1. Регулятивные УУД:

- умение осуществлять информационный поиск для выполнения учебных задач;
- освоение правил и норм социокультурного взаимодействия со взрослыми и сверстниками в сообществах разного типа (класс, школа, семья, учреждения культуры в городе, т.д.);
- способность использовать источники художественного наследия в пересказе, анализировать тексты, пересказы, ответы товарищей;
- совершенствование в умениях чтения, слушания обществоведческой литературы, историко-художественной и историко-популярной литературы;
- адекватно воспринимать предложения и оценку учителей, товарищей, родителей и других людей;

2. Познавательные УУД:

- добывать новые знания: находить дополнительную информацию по содержанию курса, используя дополнительную литературу, свой жизненный опыт;
- владение базовым понятийным аппаратом (доступным для осознания младшим школьником), необходимым для получения дальнейшего правового образования. Иметь представление о понятиях: равноправие, хороший поступок, плохой поступок, правило, закон, права человека, Конституция, Декларация и Конвенция ООН, ребенок, государство, гражданство, милосердие, родословная, здоровый образ жизни, право, свобода, обязанность, ответственность.
- владение навыками устанавливать и выявлять причинно-следственные связи в социуме;
- овладение основами правовой грамотности, правилами правового и нравственного поведения;
- знание наиболее значимых событий в истории материальной и духовной культуры России.
- устанавливать причинно-следственные связи.

3. Коммуникативные УУД:

- формулировать собственное мнение и позицию;

- договариваться и приходить к общему решению в совместной деятельности, в том числе в ситуации столкновения интересов;
- совместно договариваться о правилах общения и поведения и следовать им;
- учиться выполнять различные роли в группе.

Содержание курса

Раздел 1. Маленькие Россияне

1 класс

1. *“Я и я”* Я, ты, мы. Мой сосед по парте. «Кто я? Какой я? Что такое личность?»

Правила поведения в школе.

2. *“Я и семья”* Моя семья – моя радость. Забота о родителях – дело совести каждого. Семейные традиции. Кто мои бабушка, дедушка? Слушаем сказки моей бабушки. Моя красивая мама. Загляните в мамины глаза. Папа, мама, я – дружная семья.

3. *“Я и культура”* Дары природы. История моего города. Встреча с творческими людьми. Экскурсия в музей. Конкурс поделок из природного материала.

4. *“Я и школа”* Беседа о школьном уставе. Мои права и обязанности. Конкурс рисунков «Моя школа». Мой школьный дом. Законы жизни в классе. Школа вежливости. Самое сильное звено. Укрась территорию своей школы.

5. *“Я и мое Отечество”* Беседа о государственной символике страны, малой родины. Маленькие герои большой войны. Мои родные – защитники Родины. Поклон тебе, солдат России. С чего начинается Родина? Конкурсы стихов и песен.

6. *“Я и планета»* Планета просит помощи. Маленькая страна. В гости к зеленой аптеке. Я – житель планеты земля.

Итоговый тест №1.

Раздел 2. Моя Малая Родина

2 класс

1. *“Я и я”* Я – ученик. Мой портфель.

Подумай о других. Игры на развитие произвольных процессов.

2. *“Я и семья”* Моя любимая мамочка. Об отце говорю с уважением. Мама, папа, я – дружная семья. Здесь живет моя семья. Конкурсы рисунков «Моя семья».

3. *“Я и культура”* Родной край в древности. Поэты и писатели нашего города. Что посеешь, то и пожнешь. Экскурсия в музей.

4. *“Я и школа”* Обязанности ученика в школе. Я люблю свою школу. Самый уютный класс. Школьная символика (гимн, герб, флаг). По каким правилам мы живем в школе? Конкурсы сочинений «Моя школа».

5. *“Я и мое Отечество”* Урок Мира. Знакомства с символами родного края (герб, гимн, флаг). Мы и наши права. Мой любимый город. Наш город. О чем шепчут названия улиц родного города. След Великой Отечественной войны в жизни родного края. Герои Советского союза – наши земляки. Конкурсы рисунков.

6. *“Я и планета”* Осень в родном городе. Знай и люби свой край. Экология нашего города. День добрых волшебников. Уж тает снег, бегут ручьи. День птиц.

Итоговый тест №2.

Раздел 3. Россия – Родина моя

3 класс

1. *“Я и я”* Кому нужна моя помощь? Кто что любит и умеет делать. Мы все такие разные. Что значит, быть человеком!

2. *“Я и семья”* В гостях у предков. Откуда я родом. Почему меня так назвали. Что значит быть хорошим сыном и дочерью. Моя семья – моя радость. Мамины помощники.

3. *“Я и культура”* Люблю тебя, моя Россия. Богатыри земли Русской. Мои любимые книги. Встреча с местными поэтами. Экскурсии в музей.

4. *“Я и школа»* Мой класс – моя семья. Мои права и обязанности. Беседа о школьном Уставе. Каков я в школе? Сценки из школьной жизни. Наша школа в будущем.

Вежливая улица. Конкурс рисунков о школе.

5. *“Я и мое Отечество”* Урок милосердия и доброты. Знакомства с символами Российского государства. Наша страна – Россия. Конституция – основной закон жизни страны. Флаги России. Путешествие по стране. Кто хочет стать знатоком истории. Они служили в Армии. Вам, защитники Отечества! О подвигах женщин в военное время. Конкурс рисунков о войне.

6. *“Я и планета”* Осень в родном городе. Животные из Красной книги. Животные – рекордсмены. Чем живет планета Земля? Судьба Земли – наша судьба. Конкурсы сочинений, рисунков.

Итоговый тест №3.

Раздел 4. Я – гражданин России

4 класс

1. *“Я и я”* Кто я? Какой я? Откуда я родом. Хочу и надо. Правила жизни.

2. *“Я и семья”* День пожилого человека. Забота о родителях – дело совести каждого. Моя семья.

3. *“Я и культура”* Знаменитые писатели и поэты. Сто великих женщин. Образ русской женщины.

4. *“Я и школа”* Продолжаем изучать Школьный Устав. Самое сильное звено. Мой лучший школьный друг.

5. *“Я и мое Отечество»* Поговорим о толерантности. Геральдика – наука о гербах. Символика России. Символы нашего края. Государственный праздник – День Согласия и примирения. Права ребенка. Книга Ю. Яковлева «Ваши права, дети».

6. *“Я и планета”* В ответе за тех, кого приучили. Растения из Красной книги. Растения – рекордсмены. Знаешь ли ты страны мира? Семь чудес света.

Итоговый тест №4.

Раздел 5. Я – гражданин России

5 класс

1. *“Я и я”* Правила счастливого человека. «Можно» и «нельзя» в жизни. Мир моих интересов.

2. *“Я и семья”* Наша домашняя коллекция. Игры с младшим братом (сестрой). Мои семейные обязанности.

3. *“Я и культура”* О красоте, моде и хорошем вкусе. Музыкальный калейдоскоп «Угадай мелодию».

4. *“Я и школа”* Наши классные обязанности. Зачем нужно учиться в школе. Конкурс рисунков о школе.

5. *“Я и мое Отечество”* Я – гражданин России. Есть такая профессия – Родину защищать. О подвигах женщин в военное время. Победа деда – моя победа. Герои Великой Отечественной войны. Города – герои. Конкурс рисунков о войне.

6. *“Я и планета”* Я - житель планеты Земля. Берегите природу. Конкурс экологических сказок, стихов.

Итоговый тест №5.

Формы деятельности:

- викторины;
- конкурсы;
- ролевые игры;
- результативность участия в конкурсных программах;
- интеллектуально-познавательные игры;
- наблюдение учащихся за событиями в городе, стране;
- обсуждение, обыгрывание проблемных ситуаций;
- заочные путешествия;
- акции благотворительности, милосердия;
- презентации;
- сюжетно - ролевые игры гражданского и историко-патриотического содержания (урочная, внеурочная, внешкольная);
- поездки, походы по историческим и памятным местам.

Тематическое планирование

1 класс «Маленькие Россияне»

№	Тема и форма занятий	Количество часов
1	Игра «Я, ты, мы».	1
2	Классный час «Мой сосед по парте».	1
3	Беседа «Кто я? Какой я? Что такое личность?»	1
4	Игра «Правила поведения в школе»	1
5	Праздник «Моя семья - моя радость».	1
6	Беседа «Забота о родителях – дело совести каждого».	1
7	Занятие «Кто мои бабушка, дедушка? Слушаем сказки моей бабушки».	1
8	Классный час «Семейные традиции».	1
9	Классный час «Моя красивая мама. Загляните в мамины глаза».	1
10	Классный час «Папа, мама, я – дружная семья».	1
11	Занятие «Дары природы».	1
12	Беседа «История моего города».	1
13	Занятие «Встреча с творческими людьми».	1
14	Экскурсия в музей.	1
15	Конкурс поделок из природного материала.	1
16	Беседа о школьном Уставе.	1
17	Занятие «Мои права и обязанности».	1
18	Конкурс рисунков «Моя школа».	1
19	Занятие «Мой школьный дом. Законы жизни в классе».	1
20	Классный час «Школа вежливости».	1
21	Игра «Самое сильное звено».	1
22	Трудовой десант «Украсть территорию своей школы».	1
23	Беседа о государственной символике страны, малой родины.	1
24	Урок Мужества «Маленькие герои большой войны».	1
25	Занятие «Мои родные – защитники Родины».	1

Краевое государственное бюджетное общеобразовательное учреждение для обучающихся, воспитанников с ограниченными возможностями здоровья «Бийская общеобразовательная школа-интернат №3»

26	Классный час «Поклон тебе, солдат России».	1
27	КВН «С чего начинается Родина?»	1
28	Конкурс стихов и песен.	1
29	Конкурс рисунков «Планета просит помощи».	1
30	Классный час «Маленькая страна».	1
31	Путешествие «В гости к зелёной аптеке».	1
32	Круглый стол « Я – житель планеты Земля».	1
33	Итоговый тест №1.	1

2 класс «Моя малая Родина»

№	Тема и форма занятий	Кол. Часов
1	Беседа «Я – ученик».	1
2	Игра «Мой портфель».	1
3	Беседа с элементами игры «Подумай о других».	1
4	Игры на развитие произвольных процессов.	1
5	Беседа «Моя любимая мамочка».	1
6	Конкурс «Об отце говорю с уважением».	1
7	Игра - соревнование «Мама, папа, я – дружная семья».	1
8	Заочное путешествие «Здесь живёт моя семья».	1
9	Конкурс рисунков «Моя семья».	1
10	Заочное путешествие «Родной край в древности».	1
11	Занятие «Поэты и писатели нашего города».	1
12	Беседа с элементами игры «Что посеешь, то и пожнешь».	1
13	Экскурсия в музей.	1
14	Беседа «Обязанности ученика в школе».	1
15	Классный час « Я люблю свою школу».	1
16	Классный час «Самый уютный класс».	1
17	Беседа «Школьная символика (гимн, герб, флаг)».	1
18	Игра «По каким правилам мы живём в школе?»	1
19	Конкурс сочинений «Моя школа».	1
20	Урок Мира.	1
21	Классный час «Знакомства с символами родного края (герб, гимн, флаг)».	1
22	Занятие « Мы и наши права».	1
23	Беседа «Мой любимый город».	1
24	Классный час «Наш город».	1
25	Беседа « О чём шепчут названия улиц родного города».	1
26	Беседа «След Великой Отечественной войны в жизни родного края».	1
27	Урок мужества «Герои Советского союза – наши земляки».	1
28	Конкурсы рисунков.	1
29	Классный час «Осень в родном городе».	1
30	Викторина «Знай и люби свой край».	1

31	Беседа «Экология нашего города».	1
32	Занятие «День добрых волшебников».	1
33	Заочное путешествие «Уж тает снег, бегут ручьи».	1
34	Конкурс рисунков «Птицы».	1
35	Итоговый тест №2.	1

3 класс «Россия – Родина моя»

№	Тема и форма занятий	Количество часов
1	Классный час «Кому нужна моя помощь?»	1
2	Викторина «Кто что любит и умеет делать».	1
3	Беседа «Мы все такие разные».	1
4	Классный час «Что значит, быть человеком!»	1
5	Классный час «В гостях у предков. Откуда я родом».	1
6	Беседа «Почему меня так называли».	1
7	Занятие «Что значит быть хорошим сыном и дочерью».	1
8	Беседа «Моя семья - моя радость».	1
9	Игра «Мамины помощники».	1
10	Классный час «Люблю тебя, моя Россия. Богатыри земли Русской».	1
11	КВН «Мои любимые книги».	1
12	Занятие «Встреча с местными поэтами».	1
13	Экскурсия в музей.	1
14	Беседа «Мой класс – моя семья».	1
15	Мои права и обязанности. Беседа о школьном Уставе.	1
16	Каков я в школе? Сценки из школьной жизни.	1
17	Классный час «Наша школа в будущем».	1
18	Викторина «Вежливая улица».	1
19	Конкурс рисунков о школе.	1
20	Урок милосердия и доброты.	1
21	Классный час «Знакомства с символами Российского государства».	1
22	Путешествие по страницам журнала «Наша страна – Россия».	1
23	Беседа «Конституция – основной закон жизни страны. Флаги России».	1
24	Интеллектуальная игра «Путешествие по стране».	1
25	КВН «Кто хочет стать знатоком истории».	1
26	Классный час «Они служили в Армии. Вам, защитники Отечества».	1
27	Беседа «О подвигах женщин в военное время».	1
28	Конкурс рисунков о войне.	1
29	Классный час «Осень в родном городе».	1
30	Заочное путешествие «Животные из Красной книги».	1
31	Презентация «Животные – рекордсмены».	1
32	Классный час «Чем живёт планета Земля?»	1

33	Занятие «Судьба Земли – наша судьба».	1
34	Конкурсы сочинений и рисунков.	1
35	Итоговый тест №3.	

4 класс «Я – гражданин России»

№	Тема и форма занятий	Количество часов
1	Беседа «Кто я? Какой я?»	1
2	Беседа «Откуда я родом».	1
3	Классный час «Хочу и надо».	1
4	Классный час «Правила жизни».	1
5	Презентация «День пожилого человека».	1
6	Классный час «Забота о родителях – дело совести каждого».	1
7	Сочинение «Как я помогаю дома».	1
8	Беседа «Моя семья».	1
9	Беседа «Наша домашняя коллекция».	1
10	Беседа «Знаменитые писатели и поэты».	1
11	Беседа «Знаменитые писатели и поэты Алтайского края».	1
12	Презентация «Сто великих женщин. Образ русской женщины».	1
13	Конкурс рисунков «Образ русской женщины»	1
14	Классный час «Продолжаем изучать Школьный Устав».	1
15	Игровая программа «Самое сильное звено».	1
16	Классный час «Мой лучший школьный друг».	1
17	Сочинение «Мой лучший школьный друг».	1
18	Конкурс рисунков о школе.	1
19	Игровая программа «Самое сильное звено».	1
20	Классный час «Поговорим о толерантности».	1
21	Презентация «Геральдика – наука о гербах».	1
22	Презентация «Символика России».	1
23	Презентация «Символы нашего края».	1
24	Конкурс рисунков «Символы России»	1
25	Беседа «Государственный праздник – День Согласия и примирения».	1
26	Беседа «Государственный праздник – День Согласия и примирения».	1
27	Права ребёнка. Книга Ю. Яковлева «Ваши права, дети».	1
28	Конкурс рисунков о правах детей.	1
29	Классный час «В ответе за тех, кого приручили».	1
30	Презентация «Растения из Красной книги».	1
31	Презентация «Растения – рекордсмены».	1
32	Презентация «Знаешь ли ты страны мира? Семь чудес света».	1
33	Презентация «Семь чудес света».	1
34	Конкурс рисунков «7 чудо света».	1
35	Итоговый тест №4.	1

5 класс «Я – гражданин России»

№	Тема и форма занятий	Количество часов
1	Классный час «Хочу и надо. Правила жизни».	1
2	Классный час «Правила счастливого человека».	1
3	Классный час «Можно» и «нельзя» в жизни».	1
4	Презентация «Мир моих интересов».	1
5	Презентация «День пожилого человека».	1
6	Сочинение «Мои дедушка и бабушка»	1
7	Беседа «Моя семья. Наша домашняя коллекция».	1
8	Классный час «Игры с младшим братом (сестрой)».	1
9	Урок – практикум «Наши любимые игры».	1
10	Классный час «Мои семейные обязанности».	1
11	Сочинение «Как я помогаю маме»	1
12	Классный час «О красоте, моде и хорошем вкусе».	1
13	Музыкальный калейдоскоп «Угадай мелодию».	1
14	Классный час «Продолжаем изучать Школьный Устав».	1
15	Занятие «Наши классные обязанности».	1
16	Музыкальный калейдоскоп «Угадай мелодию».	1
17	Беседа «Зачем нужно учиться в школе».	1
18	Сочинение «Зачем учиться в школе»	1
19	Конкурс рисунков о школе.	1
20	Классный час «Поговорим о толерантности».	1
21	Игра – викторина «Я – гражданин России».	1
22	Конкурсная программа «Есть такая профессия – Родину защищать».	1
23	Классный час «О подвигах женщин в военное время».	1
24	Классный час «Победа деда – моя победа».	1
25	Сочинение «Мой дед ветеран войны»	1
26	Классный час «Герои Великой Отечественной войны».	1
27	Классный час «Города – герои».	1
28	Конкурс рисунков о войне.	1
29	Классный час «В ответе за тех, кого приручили».	1
30	Презентация «Животные из Красной книги».	1
31	Презентация «Животные из Красной книги».	1
32	Круглый стол «Я – житель планеты «Земля».	1
33	Урок – игра «Берегите природу. Конкурс экологических сказок и стихов».	1
34	Конкурс экологических рисунков	1
35	Итоговый тест №5.	1

Программа «Азбука нравственности»

Планируемые результаты

Личностные: воспитание нравственных чувств и этического сознания у младших школьников как направление духовно-нравственного развития и воспитания обучающихся должно обеспечивать присвоение ими соответствующих ценностей, формирование знаний, начальных представлений, опыта эмоционально-ценностного постижения действительности и общественного действия в контексте становления идентичности гражданина России.

В первом и втором классе дети особенно восприимчивы к новому социальному знанию, стремятся понять новую для них школьную реальность. Задача педагога поддерживать эту тенденцию, способствовать используемыми им воспитательными формами достижению ребенком первого уровня результатов.

С третьего класса, как правило, набирает силу процесс развития детского коллектива, резко активизируется межличностное взаимодействие младших школьников друг с другом, что создает благоприятную ситуацию для достижения второго уровня воспитательных результатов. К пятому классу у младшего школьника появляется реальная возможность выхода в пространство общественного действия, то есть достижение третьего уровня воспитательных результатов.

У обучающихся будут сформированы универсальные учебные действия, а именно:

Личностные универсальные учебные действия:

У выпускника будут сформированы:

- ориентация в нравственном содержании и смысле как собственных поступков, так и поступков окружающих людей;

- знание основных моральных норм и ориентация на их выполнение;

- развитие этических чувств — стыда, вины, совести как регуляторов морального поведения;

- эмпатия как понимание чувств других людей и сопереживание

- морального сознания на конвенциональном уровне, способности к решению моральных дилемм на основе учёта позиций партнёров в общении, ориентации на их мотивы и чувства, устойчивое следование в поведении моральным нормам и этическим требованиям;

- эмпатии как осознанного понимания чувств других людей и сопереживания им, выражающихся в поступках, направленных на помощь и обеспечение благополучия.

Регулятивные универсальные учебные действия:

Выпускник научится:

- принимать и сохранять учебную задачу;

- учитывать выделенные учителем ориентиры действия в новом учебном материале в сотрудничестве с учителем;

- планировать свои действия в соответствии с поставленной задачей и условиями её реализации, в том числе во внутреннем плане;

- адекватно воспринимать предложения и оценку учителей, товарищей, родителей и других людей;

- вносить необходимые коррективы в действие после его завершения на основе его оценки и учёта характера сделанных ошибок, использовать предложения и оценки для создания нового, более совершенного результата, использовать запись (фиксацию) в цифровой форме хода и результатов решения задачи, собственной звучащей речи на русском, родном и иностранном языках;

Познавательные универсальные учебные действия:

Выпускник научится:

- осуществлять поиск необходимой информации для выполнения учебных заданий с использованием учебной литературы, энциклопедий, справочников (включая электронные, цифровые), в открытом информационном пространстве, в том числе контролируемом пространстве Интернета;

- строить сообщения в устной и письменной форме;

- осуществлять анализ объектов с выделением существенных и несущественных признаков;

Коммуникативные универсальные учебные действия:

Выпускник научится:

- адекватно использовать коммуникативные, прежде всего речевые, средства для решения различных коммуникативных задач, строить монологическое высказывание, владеть диалогической формой коммуникации;

- допускать возможность существования у людей различных точек зрения, в том числе не совпадающих с его собственной, и ориентироваться на позицию партнёра в общении и взаимодействии;

- учитывать разные мнения и стремиться к координации различных позиций в сотрудничестве;

- формулировать собственное мнение и позицию;

- договариваться и приходить к общему решению в совместной деятельности, в том числе в ситуации столкновения интересов;

Для оценки планируемых результатов освоения программы «Азбука нравственности» рекомендовано использовать диагностический инструментальный, заложенный в пособии «Как проектировать универсальные учебные действия в начальной школе: от действия к мысли».

Формы занятий: очная, игровая

Виды деятельности:

- конкурсы;

- сюжетно – ролевые игры;

- диалог,

- беседы,

- викторины,

- тренинги.

Методы реализации:

1. **Наглядный.** (иллюстративный рассказ (лекция) с обсуждением наиболее сложных вопросов темы; проведение дидактических игр; экскурсии; работа с текстами, составление кроссвордов, иллюстрировании, презентации)

2. **Словесный.** (чтение литературных произведений, фрагментов книг с последующим обсуждением и творческим заданием; беседа с закреплением материала под руководством учителя; анализ текста; проведение сюжетно-ролевых, дидактических игр, разбор житейских ситуаций; проведение викторин, конкурсов).

3. **Практический** (упражнения, тренинги).

Содержание курса

1 класс

Правила поведения в школе. Правила поведения на уроке и на перемене. Правила поведения в гардеробе. Правила поведения в столовой. Правила поведения в библиотеке. Правила поведения в школьном дворе.

О добром отношении к людям. Что такое «добро и зло». «Ежели вы вежливы». Добрые и не добрые дела. Ты и твои друзья. Помни о других – ты не один на свете.

Как стать трудолюбивым. «Ученье - Свет, а неученье тьма». Как быть прилежным и старательным. Наш труд в классе. Мой труд каждый день дома.

Правила опрятности и аккуратности Культура внешнего вида. Каждой вещи своё место. Умейте ценить своё и чужое время.

Правила поведения на улице и дома. Как вести себя на улице и дома.

Школьный этикет. Отличие понятий «этика» и «этикет». Правила вежливости и красивых манер. Заповеди и соответствующие притчи

2 класс

Культура общения. Этикет (повторение). Устное и письменное приглашение на день рождения. Встреча и развлечения гостей. Поведение в гостях. Как дарить подарки.

Общечеловеческие нормы нравственности. Заповеди. Дал слово держи.

Дружеские отношения. «Дружба каждому нужна. Дружба верностью сильна». Преданный друг. О доброте и бессердечии. Об уважительном отношении к старшим. О зависти и скромности. О доброте и жестокосердии. В мире мудрых мыслей.

Понять другого. Золотые правила. Учимся понимать настроение другого по внешним признакам. О тактичном и бестактном поведении. Учимся находить хорошее в человеке, даже если он нам не нравится. В мире мудрых мыслей. Обзор курса этики за год.

3 класс

Культура общения. Этикет разговора. Общение к разным людям. Вежливый отказ, несогласие. Этикетные ситуации. Афоризмы. Разговор по телефону. Играем роль воспитанного человека.

Самовоспитание. Что значит быть вежливым? Мои достоинства и недостатки. Большое значение маленьких радостей. О хороших и дурных привычках. Афоризмы о самовоспитании.

Общечеловеческие нормы нравственности Заповеди: как мы их исполняем. О сострадании и жестокосердии. Лгать нельзя, но если...? Всегда ли богатство счастье? Спешите делать добро. Без труда не вытащишь и рыбку из пруда.

Как сердцу высказать себя. Другому как понять тебя? Как сердцу высказать себя? В трудной ситуации, попытаемся разобраться. И нам сочувствие даётся, как нам даётся благодать. Думай хорошо – и мысли созревают в добрые поступки. Диалоги о хороших манерах, добре и зле. Афоризмы. Чему научились на уроках этики.

4 класс

Культура общения. Традиции общения в русской семье «Домострой». Культура общения в современной семье. О терпимости к ближним. Культура спора. Этикетные ситуации. В мире мудрых мыслей.

Самовоспитание. Познай самого себя. Самовоспитание. Определение цели и составление плана самовоспитания на неделю. Как я работаю над собой. О терпении. Конец каждого дела обдумай перед началом. «Ты памятью свой разум озари. И день минувший весь пересмотри».

Общечеловеческие нормы нравственности. Об источниках наших нравственных знаний. Совесть – основа нравственности. Чем ты сильнее, тем будь добрее. Досадно мне, что слово честь забыто. Заветы предков. Россияне о любви к Родине. Твоя малая родина. Мой первый друг, мой друг бесценный. Афоризмы о совести, о родине, о дружбе. Приветливость – золотой ключик, открывающий сердце людей.

Искусство и нравственность. Нравственное содержание древних мифов. За что народ любил Илью Муромца и чтит своих былинных героев. Положительные герои в былинах и сказках. Отрицательные герои в литературных произведениях. Зло, как и добро, имеет своих героев. Искусство и нравственность. «Вот человек. Что скажешь ты о нём?»

Обзор курса этикета.

5 класс

Человек в обществе.*Теория:* Понятия о нравственных нормах общества как правилах поведения и поступков, как наиболее простых нравственных требованиях и законах обязательные для каждого человека в отдельности. Знакомство с наиболее общими нравственными обязанностями человека по отношению к обществу, другим людям и самому себе.

Практика: Организация нравственных отношений людей в обществе. Дела и поступки человека в окружающем мире.

Человек и его лучшие качества

Теория: Какие качества мы больше ценим в людях? По каким свойствам характера мы оцениваем человека? Основные моральные понятия как база нравственной грамотности, их содержания и характеристики. Рассмотрения конкретных случаев понимания этих понятий в жизни. «Добро» и «зло» как опорные понятия нравственных знаний и нравственных оценок, как центральные понятия морали. Критерии добра и зла. Достоинство и честь как показатели нравственной ценности человека; их взаимосвязь с понятием честности, справедливости и долга. Стыд и совесть. Честность и правдивость. Связи этих понятий с понятием вежливости и тактичности. Ответственность за своё поведение, дела и поступки. В чём проявляется ответственность? Ответственность за других людей. Перечислить группу возможных черт характера человека, по которым мы оцениваем его как личность положительную или отрицательную.

Практика: Умение критически оценивать свои действия и поступки. Отношение человека к самому себе. Анализ своего поведения. Особенности своего места в коллективах общения. Стремление к самосовершенствованию. Нравственные ценности как форма моральных отношений общества, их виды.

Я и мои близкие

Теория: Кто они, близкие мне люди? Что от меня ждут близкие люди. Уважение к людям. Точность и обязательность в делах. Нравственные обязанности в семье, по отношению к учёбе и работе, к друзьям и товарищам, к окружающим близким людям, к животным. Проблема товарищества и дружбы.

Практика: Моя семья: за что я её люблю? Я и мои близкие. Как я выбираю друзей? Почему ссорюсь с друзьями? Рассказать о своей семье. Как складываются отношения со взрослыми, с младшими. Самые дорогие часы отдыха – семейный досуг. Любимые занятия моих родителей. За что я люблю свой дом? Семейные праздники – как они проходят в твоём доме?

Культура поведения

Теория: Поведение. Определение поведения. Плохое и хорошее поведение. Тон и стиль речи в нашем общении. Причины плохого поведения, факторы, влияющие на поведение человека в обществе. Поведение – основа общения. Культура поведения дома, в школе и общественных местах.

Практика: Нормы и правила, обязательные для всех. Правила культуры поведения. Навыки нравственного поведения. Систематика правил вежливости. Правила вежливости при обращении к товарищам, девочкам, учителю, взрослым. Правила общения в классном коллективе.

Любовь к Родине *Теория:* Отношение человека к Родине и обществу, преданность Отечеству и патриотизм. Нравственные нормы, регулирующие отношения человека к Родине. О подвигах, о доблести, о славе. Святые заступники народа русского. Отношение человека к природе.

Практика: Символы и герои России. Что значит быть патриотом. Правила отношений с природой.

**Тематическое планирование
1 класс**

№ п/п	Тема	Кол-во часов
1	Правила поведения в школе	6
2	О добром отношении к людям	10
3	Как стать трудолюбивым	7
4	Правила опрятности и аккуратности.	5
5	Правила поведения на улице и дома.	2
6	Школьный этикет.	3

2 класс

№ п/п	Наименование разделов и тем.	Кол-во часов
1	Культура общения	9
2	Общечеловеческие нормы нравственности	4
3	Дружеские отношения	11
4	Понять другого	10

3 класс

№ п/п	Наименование разделов и тем.	Кол-во часов
1	Культура общения	6
2	Самовоспитание	7
3	Общечеловеческие нормы нравственности	10
4	Как сердцу высказать себя. Другому как понять тебя?	8

4 класс

№ п/п	Наименование разделов и тем.	Кол-во часов
1	Этикетные ситуации «В мире мудрых мыслей»	9
2	Познай самого себя.	7
3	Совесть - основа нравственности	10
4	Искусство и нравственность	8

5 класс

№ п/п	Наименование разделов и тем.	Кол-во часов
1	Человек в обществе	5
2	Человек и его лучшие качества	8
3	Я и мои близкие	6
4	Культура поведения	7
	Любовь к Родине	6

Социальное направление

Планируемые результаты:

формирование внутренней позиции школьника на уровне положительного отношения к школе, ориентацию на содержательные моменты школьной действительности и принятие образца «хорошего обучающегося»;

формирование навыков организации сотрудничества с педагогами, сверстниками, родителями (законными представителями);

развитие доброжелательности и эмоциональной отзывчивости, понимания других людей и сопереживания им;

воспитание ценностного отношения к своему национальному языку и культуре;

воспитание потребности в социальных контактах, предметно-практической деятельности;

формирование умения договариваться и приходить к общему решению в совместной деятельности;

адекватное использование компенсаторных способов, сохранных анализаторов (в том числе остаточного зрения) для решения различных коммуникативных задач;

укрепление доверия к другим людям;

формирование умения адекватно использовать коммуникативные, прежде всего речевые, средства для решения различных коммуникативных задач, строить монологическое высказывание (в том числе сопровождая его аудиовизуальной поддержкой), владеть диалогической формой коммуникации, используя, в том числе средства и инструменты ИКТ и дистанционного общения;

использование адекватных невербальных средств общения для взаимодействия со сверстниками и взрослыми.

Программа «Культура общения»

Программа рассчитана на 169 часов (по 1 часу в неделю с 1 по 5 класс)

Планируемые результаты

Личностные:

- сформированность у учащихся самостоятельности и личной ответственности за свои поступки, на основе представлений о нравственных нормах;
- сформированность основ этических потребностей, ценностей и чувств.

Метапредметные результаты:

- готовность выпускника начальной школы конструктивно разрешать конфликты с учётом интересов сторон.

Предметные результаты:

- сформированность у учащихся первоначальных этических представлений, понятий о добре и зле, умение давать нравственную оценку поступков;
- сформированность уважительного отношения к родному краю, своей семье, умения соблюдать элементарные правила нравственного поведения в мире людей и природы.

Критерий	Показатель	Измеритель
Сформированность моральных норм и правил поведения	Знает основные моральные нормы и правила поведения	Диагностика нравственной воспитанности: - диагностика нравственной самооценки - диагностика этики поведения - диагностика отношения к жизненным ценностям - диагностика нравственной мотивации Наблюдения педагогов и родителей.

	Соблюдает моральные нормы и правила поведения	Методика изучения уровня воспитанности. Наблюдения педагогов и родителей.
	Ориентируется в нравственном содержании и смысле собственных поступков и поступков окружающих людей	Анкета «Оцени поступок» (дифференциация конвенциональных и моральных норм, по Э. Туриэлю в модификации Е.А. Кургановой и О.А. Карабановой, 2004). Наблюдения педагогов и родителей.

Содержание программы

1 класс

Раздел I. Правила поведения в школе

Правила поведения на уроке и на перемене

Чтение учителем стихотворения С. Маршака «Что случилось нынче в школе» и Б. Заходера «Перемена». Беседа. Рисунок на тему: «Школа».

Правила поведения в столовой

Обсуждение правил поведения в столовой. Презентация.

Правила поведения в библиотеке

Определение правил поведения в библиотеке. Экскурсия в школьную библиотеку.

Правила поведения на школьном дворе

Учитель рассказывает о правилах поведения на школьном дворе. Презентация. Прогулка на школьном дворе.

Раздел II. О добром отношении к людям

Что такое «добро» и «зло»)

Беседа о добре и зле. Определить понятия. Просмотр мультфильма «Добро, зло и девочки». Обсуждение мультфильма.

«Ежели вы вежливы»

С. Маршак «Ежели вы вежливы», обсуждение стихотворения.

Добрые и недобрые дела

Определить какие дела добрые, какие нет. Составить списки добрых дел.

Ты и твои друзья

Прослушивание песен о дружбе («От улыбки», «Вместе весело шагать», «Настоящий друг»). Рисунок «Мой друг». Презентация.

Помни о других – ты не один на свете

Учитель рассказывает что значит «Помнить о других». Беседа. Стихотворение «Фома» (обсуждение). Рассказ «Как Белочка Дятла спасла».

Раздел III. Как стать трудолюбивым

«Ученье - свет, а неученье – тьма»

Беседа о добросовестном отношении к учебе. Загадки. Стихотворение «Кот и лодыри». Обсуждение.

Как быть прилежным и старательным

Беседа. Формулирование правил, которые помогут стать более организованными. Прослушивание песни из кинофильма «Огни на реке», «Все сумею сделать». Стихотворение «Неумейка». Рассказ В. Осеева «Сыновья». Пословицы и поговорки.

Наш труд в классе Беседа о труде. Пословица о труде. Собрать пословицу. Придумывание рассказа с одной из пословиц.

Мой труд каждый день дома

Что означает выражение «дом есть лицо хозяина». Что должны уметь дети, чтобы их дом был красивым? Назвать домашние дела. Игра «Вопрос-ответ».

2 класс

Раздел I. Правила опрятности и аккуратности

Культура внешнего вида

Рассказать детям, что называют культурой внешнего вида и одежды. Правила Мойдодыра. Культура одежды. Г. Остер «Советы наоборот» (совет 10).

Каждой вещи свое место

Рисунок «Что где лежит». Стихотворение «Маша-растеряша». Обсуждение.

Умейте ценить свое и чужое время

Беседа о значении времени для человека. Правила точности и обязательности. Пословицы и поговорки. Игры.

Раздел II. Правила поведения на улице и дома

Как вести себя на улице и дома

Правила поведения. Рисунки на свободную тему. Презентация. Обсуждение. Игры на улице.

Раздел III. Школьный этикет (понятие об основных правилах поведения в школе)

Правила хорошего тона в школе

Как приветствовать людей и знакомиться с ними (знакомство с взрослыми и сверстниками). Л.Васильева-Гангнус «Советы по этикету». Правила знакомства и приветствия. Советы наоборот. Экзамен для вежливого человека. Итоги уроков нравственности.

Что такое школьная дисциплина?)

Инсценировка начала урока. Основные правила поведения учащихся в школе. Закончи рассказ. Пословицы и поговорки. Чему учат в школе (песня) (Стихи Л/. Пляцковского, музыка В.Шаинского). Вопросы.

Люби книгу

Загадки. С. Маршак Книжка про книжки. Сочинение «Моя любимая книга».

Твоя школа, твой класс: соблюдение чистоты и порядка

Рисунок «Классный кабинет моей мечты». Загадки. С.Маршак «Школьнику на память»(отрывок).

Раздел V. Культура внешнего вида

Как ты выполняешь правила личной гигиены

К личной гигиене относятся... (закончить предложения). Что нужно делать утром, и в каком порядке? Кто «собой людей смешит»? Почему? С. Маршак «Культура внешнего вида».

Одежду нужно беречь

Сформулировать правила. Закончи предложения. Назвать, что сделано разумом и руками человека из окружающих в школе вещей. Перечислить профессии людей, которые нужны, чтобы эти вещи сделать.

3 класс

Раздел I. Правила общения (взаимоотношения с другими людьми)

Внимательность к окружающим (сопереживание, помощь)

Что такое «внимательность» и «внимательность к окружающим». Работа с карточками. Тест. Народная мудрость. Е.Благинина «Загадка».

Обязательность: дал слово — держи его

Прослушивание песни «С понедельника возьмусь» (Шаинский В., Энтин Ю.). «Две девочки» (Кхмерская сказка). Работа над содержанием пословиц.

Как ты разговариваешь с товарищами: доброжелательность в общении

Добро, доброта, доброжелательность – различие понятий. Тест – задания. Народная мудрость (пословицы). Инсценирование ситуаций. Г.Мамлин «Федя в лифте». Обсуждение.

Поступки твои и других (их оценка)

Определить правила «НЕ» и правила «ДА». Тесты-задания. Л.Толстой «Гуси и павлин(сказка)». Рисунок.

Правдивость, честность

Тесты-задания. Народная мудрость. Вопросы.

Раздел II. О трудолюбии

Правило «Учусь все делать сам»

«Что я делаю сам?» и «Что я мог бы делать сам?», беседа. А.Акима «Неумейка», обсуждение. Качества для выработки трудолюбия.

Помогаю другим своим трудом дома и в школе

«Труд», «помощь другим», «взаимопомощь», различие понятий. Изготовлением детьми своими руками подарков мамам, папам, бабушкам и дедушкам. «Закончил дело — гуляй смело», обсуждение пословицы.

Что значит быть бережливым?

«Бережливость — не скупость», обсуждение пословицы. Антонимы к слову «Бережливость». Составление правил «НЕ». Как ты относишься к еде, особенно к хлебу? Вспомнить, какие пословицы и поговорки ты знаешь о хлебе. Объясни их смысл.

Раздел III. Внешкольный этикет (9 часов)

Правила поведения в кино, в театре, музее, на выставке (3 часа)

Беседа «как нужно относиться к людям, которые нас окружают». Правила поведения в театре (общие для всех зрителей). Правила поведения в кинотеатре. Правила поведения на выставке. Григорий Остер Вредные советы Совет 2. В. Кузьмин «Ты пришел в театр...». Обсуждение. Тест.

Меня пригласили на день рождения

Какие чувства вызывает у тебя приглашение в гости? Правила поведения в гостях (формулируют дети, учитель помогает в случае необходимости). Тест-задания. Народная мудрость. Обсуждение.

Бережное отношение к природе

Просмотр фильма о природе. Обсуждение. Прогулка на улице. Игры на свежем воздухе.

Раздел IV. Школьный этикет (правила поведения в школе)

Взаимопомощь: как ее организовать

Раскрыть конкретный смысл понятия «взаимопомощь в обучении», обращаясь к повседневной жизни коллектива класса, к примерам помощи детей друг другу в школе. Тесты-задания. С. Михалков «Толстый Жук» (вопросы, обсуждение). Аварская сказка. Рисунок.

Береги школьное имущество

Как связаны между собой школа, учение, книга? (обсуждение). Тесты-задания. Пословицы и поговорки. Чтение басни «Обиженная парта». Вопросы.

В какие игры и как мы играем

Обсуждение того, во что любят играть дети. Тесты-задания. Правила дружной игры. Народная мудрость. Игры. Правила игры.

4 класс

Введение) Мотив как отражение внутренней сути поступка — подведение детей к пониманию своей ответственности за выбор поступка. Нравственные качества как результат поведения согласно нравственным нормам.

Раздел I. Правила общения (взаимоотношений с другими людьми)

Точность: береги свое время и время других

«Береги свое время» (памятка). Работа по составлению режима дня. «Стихи о человеке и его часах» С. Баруздин. Обсуждение. Загадки.

Твоя речь: слово лечит, слово ранит

Что такое речь (рассказ учителя). Конкурс пословиц. Формулы приветствия. Притча о Великой силе огня». Инсценировка ситуаций. Хорошие и плохие слова. Советы по отказу от плохих и грубых слов.

«Умейте дружной дорожить». Коллективизм

Обсуждение деловых качеств классного коллектива. Что такое сплоченность. Игры. Доверие. Открытость. Взаимопомощь. Презентация «Толерантность». Рисунки на тему» «Мой класс».

Что такое справедливость?

Презентация. Обсуждение. Инсценирование ситуаций.

Раздел II. О трудолюбии

«Труд кормит, а лень портит»

Беседа «Как вы помогаете взрослым и младшим». Список «Мои постоянные обязанности и дела дома», «Что я люблю и не люблю делать». Г.Мамлин «Сережа ищет карандаш». Обсуждение. Народная мудрость. Тесты-задания.

Организованность в труде

Разделите так, как делили работу (по В.Осеевой) (вопросы). И.Крылов Лебедь, Щука и Рак (басня). Обсуждение. Народная мудрость.

Кем хочу быть, почему?

Беседа «Какие профессии я знаю». Рассказ «Я мечтаю быть...». Рисунок. Сочинение «Профессия моих родителей».

Раздел III. Культура внешнего вида

Мой гардероб и уход за ним

Что такое опрятность? (беседа). Правила личной гигиены.

Будничная и праздничная одежда

Рисунок «Будничная и праздничная одежда», обсуждение.

Раздел IV. Внешкольный этикет

У меня зазвонил телефон...

Корней Чуковский «У меня зазвонил телефон», чтение по ролям. Правила общения по телефону в школе.

Правила поведения в гостях

Правила этикета в гостях. Как дарить и принимать подарок. Инсценирование ситуаций. Презентация. Обсуждение.

Я пишу письмо

Письмо другу, учителю.

Природа и я — одна семья

Вопросы о природе. Шуточная мини-викторина. Стихотворение «Это называется природа» Михаила Пляцковского. Прогулка, игры на свежем воздухе.

Раздел V. Культура общения

Традиции общения в русской семье

Что такое традиция? Какие вы знаете традиции? Беседа. Чтение стихотворения «А дом заставленный добром, — еще не дом». Обсуждение. Работа с пословицами. Составление списка семейных традиций.

Культура общения в современной семье

Особенности общения в семье. Обращение членов семьи друг к другу. Приветствие, прощание, благодарность в семье. Ласковые слова в семейном общении. Семейный разговор.

Культура спора

Что такое спор? Нужен ли спор? Правила спора. Инсценирование спора, провести спор на тему: «У велосипеда бывают квадратные колеса».

5 класс

Раздел I. Культура общения

Этикетные ситуации

Инсценирование этикетных ситуаций.

В мире мудрых мыслей

Мудрые мысли о человеке. О труде. О друзьях и дружбе. О нравственности. Рисунок на один из афоризмов.

Раздел II. Самовоспитание

Познай самого себя

Знаете ли вы себя (тест). Азы правильного выбора. Что такое хорошо и что такое плохо. Что такое самооценка?

Самовоспитание

Что такое самовоспитание? Как вы занимаетесь самовоспитанием? Ваши результаты (мини-сочинение). Презентация. Игры.

Как я работаю над собой

Краевое государственное бюджетное общеобразовательное учреждение для обучающихся, воспитанников с ограниченными возможностями здоровья «Бийская общеобразовательная школа-интернат №3»

Упражнение «Ассоциации». Методы самовоспитания. Составление режима дня. Формулы самовнушения.

О терпении

Игра-путешествие «Сказочная дорога».

Раздел III. Общечеловеческие нормы нравственности)

Об источниках наших нравственных знаний

Чтение сказки «Гуси-лебеди», обсуждение. Просмотр сказки Снежная королева». Составление кроссворда.

Совесть – основа нравственности

Что такое совесть, обсуждение. Рисунок «Моя совесть». Словарная работа «стыд» и «совесть».

Чтение рассказа «Осколки в сердце». Игра «Чего надо стыдиться?».

Чем ты сильнее, тем будь добрее

Что сильнее добро или зло? Как стать добрее? Добрые стихи и стихи о доброте.

Твоя малая родина

Рассказ об Алтайском крае. Кроссворд. Презентация. Обсуждение.

«Мой первый друг, мой друг бесценный»

Что такое дружба. Рисунок «Лучший друг». Игры на сплочение.

Афоризмы о совести, родине, дружбе

Презентация. Конкурс афоризмов.

Раздел IV. Искусство и нравственность

Нравственное содержание древних мифов Мифы древней Греции. Чтение обсуждение.

За что народ любил Илью Муромца и чтит своих былинных героев О характере Ильи Муромца. Илья Муромец – исторический портрет. Рисунок.

Положительные герои в былинах и сказках

Герои русских народных сказок. Богатыри. Легенды. Былины.

Отрицательные герои в литературных произведениях Составить список отрицательных героев. Отрицательные герои способны любить? Обсуждение. Рисунок.

Зло, как и добро, имеет своих героев Мой герой (рисунок и рассказ).

Обзор курса этики Диагностика уровня воспитанности обучающихся.

Тематическое планирование

Содержание курса	Тематическое планирование	Количество часов					Характеристика деятельности обучающихся
		1 кл.	2 кл.	3 кл.	4 кл.	5 кл.	
Правила поведения в школе	Правила поведения на уроке и на перемене Правила поведения в столовой Правила поведения в библиотеке Правила поведения на школьном дворе	11	-	-	-	-	Формирование внутренней позиции школьника на уровне положительного отношения к школе. Восприятие правил поведения со слов учителя.
О добром отношении к людям	Что такое «добро» и «зло» «Ежели вы вежливы» Добрые и недобрые дела Ты и твои друзья	11	-	-	-	-	Развитие умения ориентироваться

	Помни о других – ты не один на свет						нравственном содержании и смысле, как собственных поступков, так и поступков окружающих людей. Формирование способности к самооценке.
Как стать трудолюбивым	«Ученье - свет, а неученье – тьма» Как быть прилежным и старательным Наш труд в классе Мой труд каждый день дома	11	-	-	-	-	Развитие навыков саморегуляции, произвольности, внутреннего плана действий, уровня самоконтроля. Развитие трудовых навыков
Правила опрятности и аккуратности	Культура внешнего вида Каждой вещи свое место Умейте ценить свое и чужое время	-	9	-	-	-	Развитие умения выглядеть опрятно и аккуратно.
Правила поведения на улице и дома	Как вести себя на улице и дома	-	5	-	-	-	Восприятие правил поведения со слов учителя.
Школьный этикет (понятие об основных правилах поведения в школе)	Правила хорошего тона в школе Что такое школьная дисциплина? Люби книгу Твоя школа, твой класс: соблюдение чистоты и порядка	-	15	-	-	-	Осознание особенности позиции ученика. Отреагирование своих чувств в отношении учителя.
Культура внешнего вида	Как ты выполняешь правила личной гигиены Одежду нужно беречь	-	6	-	-	-	Развитие умения учитывать и координировать в сотрудничестве позиции других людей, отличные от собственной.

							Развитие умения учитывать разные мнения и интересы и обосновывать собственную позицию. Воспитание нравственных чувств и этического сознания.
Правила общения (взаимоотношения с другими людьми)	Внимательность к окружающим (сопереживание, помощь) Обязательность: дал слово — держи его Как ты разговариваешь с товарищами: доброжелательность в общении Поступки твои и других (их оценка) Правдивость, честность	-	-	14	-	-	Осознание требований родителей, сопоставление их со своими возможностями и желаниями. Обучение способам разрешения конфликтов с родителями. Формирование у обучающегося уважительного отношения к родителям, осознанного, заботливого отношения к старшим и младшим. Формирование представления о семейных ценностях.
О трудолюбии	Правило «Учусь все делать сам» Помогаю другим своим трудом дома и в школе Что значит быть бережливым?	-	-	5	-	-	Установление дружеских взаимоотношений в коллективе, основанных на взаимопомощи и взаимной поддержке. Приобретения умения

							учитывать позицию собеседника (партнёра), организовывать и осуществлять сотрудничество.
Внешкольный этикет.	Правила поведения в кино, в театре, музее, на выставке Меня пригласили на день рождения Бережное отношение к природе	-	-	9	-	-	Развитие навыков саморегуляции, произвольности, внутреннего плана действий, уровня самоконтроля.
Школьный этикет (правила поведения в школе)	Взаимопомощь: как ее организовать. Береги школьное имущество. В какие игры и как мы играем.	-	-	7	-	-	Осознание особенности позиции ученика. Отреагирование своих чувств в отношении учителя.
Правила общения (взаимоотношений с другими людьми)	Точность: береги свое время и время других. Твоя речь: слово лечит, слово ранит. «Умейте дружить». Коллективизм. Что такое справедливость?	-	-	-	10	-	Формирование умения распределять время. Формирование чувства коллективизма.
О трудолюбии	«Труд кормит, а лень портит». Организованность в труде. Кем хочу быть, почему?	-	-	-	8	-	Приобретение умения учитывать позицию собеседника (партнёра), организовывать и осуществлять сотрудничество.
Культура внешнего вида	Мой гардероб и уход за ним. Будничная и праздничная одежда	-	-	-	2	-	Формирование навыка ухода за гардеробом.

Внешкольный этикет	У меня звонил телефон... Правила поведения в гостях. Я пишу письмо. Природа и я – одна семья.	-	-	-	8	-	Развитие навыков саморегуляции, произвольности и, внутреннего плана действий, уровня самоконтроля
Культура общения.	Традиции общения в русской семье. Культура общения в современной семье. Культура спора. Этикетные ситуации. В мире мудрых мыслей.	-	-	-	6	4	Развитие умения ориентироваться в нравственном содержании и смысле, как собственных поступков, так и поступков окружающих людей. Формирование способности к самооценке.
Самовоспитание.	Познай самого себя. Самовоспитание. Как я работаю над собой. О терпении.	-	-	-	-	8	Разработка режима дня, умения придерживаться его. Формирование навыков саморегуляции.
Общечеловеческие нормы нравственности	Об источниках наших нравственных знаний. Совесть – основа нравственности. Чем ты сильнее, тем будь добрее. Твоя малая родина. «Мой первый друг, мой друг бесценный». Афоризмы о совести, родине, дружбе.	-	-	-	-	13	Развитие умения ориентироваться в нравственном содержании и смысле, как собственных поступков, так и поступков окружающих людей.
Искусство и нравственность	Нравственное содержание древних мифов. За что народ любил Илью Муромца и чтит своих былинных героев. Положительные герои в былинах и сказках.	-	-	-	-	11	Формирование позитивного отношения к действительности на основе поступков героев

	Отрицательные герои в литературных произведениях. Зло, как и добро, имеет своих героев. Обзор курса этики.						литературных произведений.
--	--	--	--	--	--	--	----------------------------

Программа «УСПЕШНЫЙ УЧЕНИК»

Программа рассчитана на 169 часов (по 1 часу в неделю в 1-5 классах)

Планируемые результаты Реализация программы «Успешный ученик» направлена на достижение следующих результатов:

основной показатель качества освоения программы - личностный рост обучающегося, его самореализация и определение своего места в детском коллективе.

Одними из основных результатов эффективности программы являются:

- мотивация на саморазвитие;
- повышение коммуникативной компетентности;
- развитие познавательной сферы.

Личностными результатами изучения данной программы являются:

Мотивационная основа для усвоения знаний по психологии.

Ориентация на позицию партнера в общении и взаимодействии.

Усвоение моральных ценностей: «дружба», «толерантность», «сопереживание», развитие эмпатии.

Метапредметные результаты:

Анализировать правила игры. Действовать в соответствии с заданными правилами.

Включаться в групповую работу. Участвовать в обсуждении проблемных вопросов, высказывать собственное мнение и аргументировать его.

Аргументировать свою позицию в коммуникации, учитывать разные мнения, использовать критерии для обоснования своего суждения.

Контролировать свою деятельность: обнаруживать и исправлять ошибки.

Предметные результаты:

Осознавать и оценивать особенности своего характера как причин успешности/неуспешности общения в школе;

Уметь работать в паре, группе;

Иметь мотивацию на самопознание и самоизменение;

Сформированность мотивации достижения результата;

Уметь решать на уровне представления проблемы творческого характера;

Уметь применять полученные знания, умения и навыки на практике.

В ходе реализации программы внеурочной деятельности по социальному направлению «Успешный ученик» обучающиеся узнают:

- основные виды психических процессов;
- способы и средства общения;
- виды эмоций и эмоциональные состояния;
- общепринятые правила школы. научатся:
- осуществлять различные умственные действия;
- стремиться отстаивать свое мнение, доказывать свою точку зрения;
- организовывать рабочее пространство и рационально использовать рабочее время;
- самостоятельно и совместно планировать деятельность и сотрудничество;

- вступать в коммуникацию. получат возможность научиться;
- вести диалог, координировать свои действия с действиями партнеров по совместной деятельности;
- доброжелательно и чутко относиться к людям, сопереживать;
- находить выход из ситуаций, связанных с употреблением алкоголя, наркотиков, сигарет;
- решать творческие задачи.

Содержание 1 класс:

- «Я и моя школа»: знакомство с правилами школы, осознание позиции школьника;
- «Путешествие в страну Сообразилию»: понятие восприятие, внимание, память, мышление;
- «Я и эмоции»: знания о чувствах, эмоциях и способах их выражения;
- «Приглашение в страну общения»: понятие «общение», навыки эффективного взаимодействия и сотрудничества, важность общения со сверстниками и взрослыми; выражение, распознавание и понимание эмоций, сопереживание.

2 класс:

- «Я – фантазёр»: осознавать ценность умения фантазировать
- «Я и моя школа»: осознавать особенности позиции ученика и учиться вести себя в соответствии с этой позицией
- «Я и мои родители»: овладевать способами разрешения конфликтов с родителями
- «Я и мои друзья»: учиться понимать эмоции и поступки других людей.

3 класс:

- «Я – фантазёр»: осознавать ценность умения фантазировать
- «Я и моя школа»: осознавать особенности позиции ученика и учиться вести себя в соответствии с этой позицией
- «Я и мои родители»: овладевать способами разрешения конфликтов с родителями
- «Я и мои друзья»: учиться понимать эмоции и поступки других людей
- «Что такое сотрудничество?»: дать представление детям, о понятии «сотрудничество».

4 класс:

- «Кто я? Мои силы, мои возможности»: усвоить понятие «способности», исследовать свои способности и возможности;
- «Я расту, я изменяюсь»: осознать происходящие в них изменения, научиться планировать цели и пути самоизменения;
- «Моё будущее»: дать детям возможность задуматься о будущем, попытаться структурировать его, обсудить возможные варианты будущего; понять, что будущее начинается в настоящем; ввести понятие «Жизненный выбор».

5 класс

- «Хочу вырасти интеллигентным человеком и что для этого нужно?»: осознать понятие «Интеллигентный человек», обсудить проблему идеалов;
- «Хочу вырасти свободным человеком: Что для этого нужно?»: осознать личную свободу и свободу другого; помочь им понять, что свобода часто связана с наличием обязанностей; помочь осознать, что необходимо признавать и уважать права других людей.

В содержании программы перечисленные разделы возобновляются на протяжении пяти лет, что способствует обобщению, расширению и систематизации знаний о психических процессах, о себе, об окружающих. Подобное содержание отражает взаимосвязь всех компонентов психической жизни личности, подчеркивания взаимное влияние интеллектуальных способностей, коммуникативных умений, потребности

Краевое государственное бюджетное общеобразовательное учреждение для обучающихся, воспитанников с ограниченными возможностями здоровья «Бийская общеобразовательная школа-интернат №3»

взаимодействии и сотрудничестве друг с другом, эмоционального отношения к деятельности, умения оказывать поддержку и понимание к особенностям окружающих.

Тематическое планирование 1 класс

№ п/п	Тема занятия	Количество часов
1	«Я и моя школа»	4
2	«Путешествие в страну Сообразилию»	17
3	«Я и эмоции»	3
4	«Приглашение в страну общения»	9
	Итого	33

2 класс

№ п/п	Тема занятия	Количество часов
1	«Я и моя школа»	3
2	«Путешествие в страну Сообразилию»	14
3	«Я и эмоции»	4
4	«Приглашение в страну общения»	13
	Итого	34

3 класс

№ п/п	Тема занятия	Количество часов
1	«Я фантазер»	10
2	«Я и моя школа»	5
3	«Я и мои родители»	6
4	«Я и мои друзья»	5
5	«Что такое сотрудничество»	8
	Итого	34

4 класс

№ п/п	Тема занятия	Количество часов
1	«КтоЯ. Мои силы и возможности»	10
2	«Я расту, я изменяюсь»	9
3	«Мое будущее»	15
4	«Хочу вырасти интеллигентным человеком»	3
5	«Хочу вырасти свободным человеком: что для этого нужно?»	6
	Итого	34

5 класс

№ п/п	Тема занятия	Количество часов
1	«Хочу вырасти интеллигентным человеком»	10
2	«Хочу вырасти свободным человеком: что для этого нужно?»	20
3	Школьные праздники	4
	Итого	34

Общеинтеллектуальное направление

Планируемые результаты:

сформированность умения принимать и сохранять учебную задачу;
 учитывать выделенные учителем ориентиры - действия в новом учебном материале в сотрудничестве с учителем;

сформированность умения планировать свои действия в соответствии с поставленной задачей и условиями её реализации, в том числе во внутреннем плане;

учитывать установленные правила в планировании и контроле способа решения; осуществлять итоговый и пошаговый контроль по результату;

оценивать правильность выполнения действия на уровне адекватной ретроспективной оценки соответствия результатов требованиям данной задачи;

сформированность умения адекватно запрашивать и принимать необходимую практическую помощь;

использовать компенсаторные способы во внеурочной деятельности;

осуществлять алгоритмизацию действий как основу компенсации;

осуществлять поиск, запись необходимой информации для выполнения учебных заданий, на основе овладения рельефно-точечным шрифтом Л. Брайля, с использованием учебной литературы, энциклопедий, справочников (включая электронные, цифровые), в открытом информационном пространстве, в том числе контролируемом пространстве Интернета;

использовать знаково-символические средства, в том числе модели и схемы, для решения задач.

Клуб «Почемучка», программа для обучающихся 1 – 5 классов

Планируемые результаты обучения

Личностные и предметные результаты освоения предмета

Личностные:

У учащегося будут сформированы:

- чувства сопричастности и гордости за свою Родину, народ и историю, осознание ответственности человека за общее благополучие,

- установка на здоровый образ жизни.

Учащийся получит возможность для формирования:

- выраженной устойчивой учебно-познавательной мотивации учения;

- устойчивого учебно - познавательного интереса к новым общим способам решения задач;

- установки на здоровый образ жизни и реализации в реальном поведении и поступках.

Предметные:

В результате изучения курса учащийся научится:

- различать объекты и явления живой и неживой природы;

- описывать сравнивать на основе предложенного плана изученные объекты и явления живой и неживой природы, выделять их основные существенные признаки, проводить простейшую классификацию изученных объектов природы;

- проводить несложные наблюдения в природе;

- использовать естественнонаучные тексты и различные справочные издания с целью поиска и извлечения познавательной информации, ответов на вопросы, объяснений, создания собственных устных или письменных высказываний;

- обнаруживать простейшие взаимосвязи между живой и неживой природой, взаимосвязи в живой природе; использовать их для объяснения необходимости бережного отношения к природе;

- определять характер взаимоотношений человека с природой, находить примеры влияния этих отношений на природные объекты, на здоровье и безопасность человека,

- использовать знания о способах охраны природы и бережного к ней отношения в трудовой, общественно-полезной, пропагандистской деятельности в школе;

- оценивать характер взаимоотношений людей в различных социальных группах.

Учащийся получит возможность научиться:

- *осознавать ценность природы и необходимость нести ответственность за ее сохранение, соблюдать правила экологического поведения в быту и в природе.*
- *осознавать свою неразрывную связь с разнообразными окружающими социальными группами;*
- *ориентироваться в событиях и фактах прошлого и настоящего; оценивать их возможное влияние на будущее, приобретая тем самым чувство исторической перспективы;*
- *реализовывать личный опыт в экологических инициативах, проектах;*
- *использовать моральные и правовые принципы, нормы и правила экологически грамотного отношения к окружающей природе в реальном поведении.*

Содержание учебного предмета

1 раздел – «Введение» (1 – 5 классы)

Обзор основных тем курса. Романтика научного поиска, радость путешествий и открытий. Экология – наука о связях между живыми существами и окружающей их средой, между человеком и природой.

2 раздел – « Про зелёные леса и лесные чудеса » (1 класс)

Этот раздел программы направлен на формирование начал экологической культуры, осознанно – правильного отношения к природе. В ребёнка закладывается первоначальное понимание некоторых аспектов взаимодействия человека с природой. Очень познавательными являются рассказы о жизни растений и животных в лесу. Дети узнают об основных обитателях леса: белке, зайце, лосе, о хищниках – волке и лисе, знакомятся с некоторыми лесными растениями и грибами, учатся различать съедобные и несъедобные грибы.

3 раздел – « Знакомые незнакомцы » (1 класс)

В этом разделе программы дети учатся общаться с нашими братьями меньшими. Наблюдения за домашними питомцами позволяют узнать многие природные закономерности, взаимосвязи, развивают у детей познавательный интерес, эмоциональную сферу.

4 раздел - «Дом, где мы живём» (1 класс)

В этом разделе дети знакомятся с названием и расположением материков, с природными зонами. Ученики совершат заочное путешествие от Северного полюса до экватора, познакомятся с животным миром этих природных зон, с условиями жизни и занятиями людей.

5 раздел - «Тайны природы» (1 класс)

Этот раздел программы познакомит обучающихся с необычными растениями, экзотическими животными и необычными свойствами растений.

6 раздел - «Уголок природы» (2 класс)

Существует народная примета, которая утверждает, что комнатные растения успешно развиваются только в том доме, где мир в семье, добрые отношения между людьми. Поэтому вечнозелёный подоконник, обилие зелени в комнате, в классе, букеты цветов в горшочках – хорошая характеристика атмосферы, царящей в помещении. Дети знакомятся с миром комнатных растений, учатся ухаживать за ними. Также в этом разделе дети получают первоначальные знания об аквариумных рыбках, об условиях их содержания.

Раздел «Уголок природы» изучается блоками в течение всего учебного года.

7 раздел – «Жили-были динозавры» (2 класс)

В этом разделе обучающиеся узнают, кто из динозавров был самым большим или самым маленьким, самым смелым или самым глупым; как выглядели детёныши динозавров; умели ли динозавры бегать, летать или плавать. Ученики узнают, как учёные обрабатывают окаменевшие останки динозавров и собирают из них целые скелеты.

8 раздел – «Эти удивительные животные» (2-3 классы)

Этот раздел программы познакомит обучающихся с животными, населяющими нашу планету. В природе всё тесно связано между собой. И человек, который сам часть

Природы, тоже связан с окружающей средой: с землёй, с реками, воздухом и всеми живущими вокруг другими существами. Увы, в наши дни почти нет таких животных, которым не угрожало бы вымирание по вине людей. Человек должен знать и любить природу, знать животных, которые живут на нашей планете, их повадки, привычки, образ жизни для того, чтобы не причинять природе вред, чтобы она как можно меньше страдала от нашего вмешательства. Зоопарк и как место сохранения и размножения редких видов животных.

9 раздел – «Загадки растений» (2, 3 классы)

Этот раздел программы направлен на формирование начал экологической культуры, осознанно – правильного отношения к природе. В ребёнка закладывается первоначальное понимание некоторых аспектов взаимодействия человека с природой.

10 раздел – «Планета насекомых» (2, 4 классы)

Этот раздел программы познакомит учащихся с разнообразием и многочисленностью насекомых, их ролью в природе и жизни человека.

11 раздел – «Планета Земля» (4 класс)

В этом разделе учащиеся узнают о том, как менялся облик Земли на протяжении её долгой истории, отчего происходят извержения вулканов, выяснят, что находится под землёй и что происходит на океанском дне.

12 раздел – «Экологическая тревога» (4 классы)

Этот раздел программы направлен на формирование начал экологической культуры, осознанно – правильного отношения к природе. В ребёнка закладывается первоначальное понимание некоторых аспектов взаимодействия человека с природой: человек, как живое существо, нуждающееся в определённых жизненно необходимых условиях; человек, как природопользователь, потребляющий природу и по мере возможности восстанавливающий её богатства.

13 раздел – «Путешествуем по планете» (4 – 5 классы)

Этот раздел программы познакомит учащихся с животным и растительным миром Африки, Австралии, Антарктиды и Евразии, с охраняемыми природными территориями: заповедниками, заказниками, микрозаказниками, национальными парками.

14 раздел – «Тайны за горизонтом» (5 класс)

Этот раздел программы познакомит учащихся с историей географических открытий. Учащиеся узнают о географических открытиях в древности, о путешествиях Марко Поло, об экспедициях Д. Кука, о покорении Северного и Южного полюса, об открытиях русских путешественников.

15 раздел – «Загадки под водой и под землёй» (5 класс)

В этом разделе учащиеся узнают о том, как изучают подводный мир и загадочный мир пещер, о китах, дельфинах и акулах, об истории открытия гигантского кальмара, о морских цветах, звёздах, ежах и других живых «чудесах».

16 раздел – «Тайны камней» (5 класс)

Этот раздел программы познакомит учащихся с разнообразием камней. Учащиеся узнают о роли кремня в жизни первобытного человека, о применении алмаза в ювелирном искусстве и технике, о знаменитых бриллиантах, узнают загадки янтаря и жемчуга, познакомятся с обыкновенным чудом – солью.

17 раздел – «Заключение» (1- 5 классы)

Что учащиеся узнали и чему научились за год.

Тематический план 1 класс

	Наименование раздела	Всего часов
--	----------------------	-------------

№ п/п		
1	Введение.	1
2	Про зелёные леса и лесные чудеса	8
3	Знакомые незнакомцы	8
4	Дом, где мы живём	8
5	Тайны природы	7
6	Заключение.	1
	Итого:	33

2 класс

(№ п/п)	Наименование раздела	Всего часов
1	Введение.	1
2	Жили-были динозавры.	6
3	Уголок природы	8
4	Эти удивительные животные.	13
5	Загадки растений.	6
6	Заключение.	1
	Итого:	35

3 класс

№ п/п	Наименование раздела	Всего часов
1	Введение.	1
2	Загадки растений.	11
3	Планета насекомых.	11
4	Эти удивительные животные.	11
5	Заключение.	1
	Итого:	35

4 класс

№ п/п	Наименование раздела	Всего часов
1	Введение.	1
2	Планета Земля.	11
3	Путешествуем по планете.	8
4	Планета насекомых.	9
5	Экологическая тревога.	6
6	Заключение.	1
	Итого:	35

5 класс

№ п/п	Наименование раздела	Всего часов
1	Введение.	1
2	Тайны за горизонтом.	8
3	Путешествуем по планете.	8
4	Загадки под водой и под землёй.	9
5	Тайны камней.	8
6	Заключение.	1
	Итого:	35

Программа «Информационная культура школьника»(программа рассчитана на 3 года, с 3 по 5 класс по 1 часу в неделю)

Планируемые результаты

Выпускник должен иметь представление:

- о достоверности информации;
- о ценности информации для решения поставленной задачи;
- о направлениях использования компьютеров;
- о понятии «дерево» и его структуре;
- о понятии «файл» (при наличии оборудования);
- о структуре файлового дерева (при наличии оборудования);
- о циклическом повторении действий;
- о действии как атрибуте класса объектов;
- о системе координат, связанной с монитором.

Выпускник научится:

- использовать правила цитирования литературных произведений;
- приводить примеры информации разных видов и называть технические средства для работы с информацией каждого вида;
- находить пути в дереве от корня до указанной вершины;
- создавать небольшой графический или текстовый документ с помощью компьютера и записывать его в виде файла в текущий каталог (при наличии оборудования);
- запускать программы из меню Пуск (при наличии оборудования);
- записывать файл в личную папку с помощью учителя (при наличии оборудования);
- приводить примеры использования компьютера для решения различных задач;
- использовать простые циклические алгоритмы для планирования деятельности человека;
- составлять и исполнять простые алгоритмы, содержащие линейные, условные и циклические алгоритмические конструкции, для знакомых формальных исполнителей;
- приводить примеры различных алгоритмов с одним и тем же результатом;
- приводить примеры действий объектов указанного класса.

Выпускник получит возможность научиться:

- *создавать графический или текстовый документ с помощью компьютера и записывать его в виде файла в текущий каталог;*
- *записывать файл в личную папку;*
- *использовать компьютер для решения различных задач;*
- *использовать циклические алгоритмы для планирования деятельности человека;*

- составлять и исполнять алгоритмы, содержащие линейные, условные и циклические алгоритмические конструкции, для знакомых формальных исполнителей;
- приводить примеры различных алгоритмов с одним и тем же результатом;
- приводить примеры действий объектов указанного класса

Содержание программы, 3 класс

Правила игры

Понятие о правилах игры. Правила работы с учебником (листами определений и задачами) и рабочей тетрадью, а также тетрадью проектов. Техника безопасности и гигиена при работе с компьютером.

Базисные объекты и их свойства. Допустимые действия. Основные объекты курса: фигурки, бусины, буквы и цифры. Свойства основных объектов: цвет, форма, ориентация на листе. Одинаковые и разные объекты (одинаковость и различие для каждого вида объектов: фигурок, букв и цифр, бусин). Сравнение фигурок наложением.

Допустимые действия с основными объектами в бумажном учебнике: раскрась, обведи, соедини, нарисуй в окне, вырежи и наклей в окно, пометь галочкой.

Области

Понятие области. Выделение и раскрашивание областей картинки. Подсчёт областей в картинке.

Цепочка

Понятие о цепочке как о конечной последовательности элементов. Одинаковые и разные цепочки. Общий порядок элементов в цепочке — понятия: *первый, второй, третий* и т. п., *последний, предпоследний*. Частичный порядок элементов цепочки — понятия: *следующий* и *предыдущий*. Понятие о числовом ряде (числовой линейке) как о цепочке, в которой числа стоят в порядке предметного счёта. Понятия, связанные с порядком элементов от конца цепочки: *первый с конца, второй с конца, третий с конца* и т. д. Понятия *раньше /позже* для элементов цепочки. Понятия, связанные с отсчётом элементов от любого элемента цепочки: *второй после, третий после, первый перед, четвёртый перед* и т. д. Цепочки в окружающем мире: цепочка дней недели, цепочка месяцев. Календарь как цепочка дней года. Понятия *перед каждым* и *после каждого* для элементов цепочки. Длина цепочки как число объектов в ней. Цепочка цепочек — цепочка, состоящая из цепочек. Цепочка слов, цепочка чисел. Операция склеивания цепочек. Шифрование как замена каждого элемента цепочки на другой элемент или цепочку из нескольких элементов.

Использование инструмента «цепочка» для построения цепочек в компьютерных задачах.

Мешок

Понятие *мешка* как неупорядоченного конечного мультимножества. Пустой мешок. Одинаковые и разные мешки. Классификация объектов мешка по одному и по двум признакам. Мешок бусин цепочки. Операция склеивания мешков цепочек.

Основы логики высказываний

Понятия *все/каждый* для элементов цепочки и мешка. Полный перебор элементов при поиске всех объектов, удовлетворяющих условию. Понятия *есть/нет* для элементов цепочки и мешка. Понятие *все разные*. Истинные и ложные утверждения. Утверждения, истинность которых невозможно определить для данного объекта. Утверждения, которые для данного объекта не имеют смысла.

Язык

Латинские буквы. Алфавитная цепочка (русский и латинский алфавиты), алфавитная линейка. Слово как цепочка букв. Именованное, имя как цепочка букв и цифр.

Буквы и знаки в русском тексте: прописные и строчные буквы, дефис и апостроф, знаки препинания. Словарный порядок слов. Поиск слов в учебном словаре и в настоящих словарях. Толковый словарь. Понятие толкования слова. Полное, неполное и избыточное толкования. Решение лингвистических задач.

Решение практических задач

Поиск двух одинаковых объектов в большой совокупности объектов с использованием разбиения задачи на подзадачи и группового разделения труда (проект «Разделяй и властвуй»).

Изготовление телесной модели цепочки бусин и числового ряда (изготовление бусин из бумаги, нанизывание их в цепочку) (проект «Вырезаем бусины»).

Решение проектных задач на анализ текста и выделение из него нужной информации, в частности задач на сопоставление объекта с его описанием (мини-проекты «Работа с текстом»).

Исследование частотности использования букв и знаков в русских текстах (проект «Буквы и знаки в русском тексте»). Поиск двух одинаковых мешков среди большого количества мешков с большим числом объектов путём построения сводной таблицы (проект «Одинаковые мешки»).

Работа с большими словарями, поиск слов в больших словарях (проект «Лексикографический порядок»).

Сортировка большого количества слов в словарном порядке силами группы с использованием алгоритма сортировки слиянием, сортировочного дерева, классификации (проект «Сортировка слиянием»).

Изучение способов проведения спортивных соревнований, записи результатов и выявления победителя в ходе решения серии проектных задач и проведения кругового и кубкового турниров в классе (проект «Турниры и соревнования»).

Сбор информации о погоде за месяц, представление информации о погоде в виде таблиц, а также круговых и столбчатых диаграмм (проект «Дневник наблюдения за погодой»).

Построение полного дерева игры, исследование всех позиций, построение выигрышной стратегии (проект «Стратегия победы»)

Особенности, предпочтительные методы обучения: проблемно-поисковые методы, фронтальная беседа, самостоятельная работа с учебником, методы обобщения и систематизации: словесные, наглядные, игровые, практические.

Планируемые результаты 4 класса

Обучающиеся научатся:

- иметь представления об общих правилах игры: правилах работы с учебником, проектом и т.д.;
- иметь представление об условиях задачи как системе ограничений, уметь последовательно выполнять указания инструкций;
- иметь представления о базисных объектах курса (бусины, буквы и пр.) и их основных свойствах (одинаковость, форма, цвет бусин и пр.);
- иметь представление об основных структурах курса: цепочках (конечных последовательностях) и мешках (мультимножествах) и их свойствах;
- уметь использовать и строить цепочки и мешки;
- оперировать понятиями «все», «каждый», «следующий», «предыдущий»;
- иметь представление о началах классификации, уметь использовать и строить

одномерные таблицы мешка, сортировать объекты по одному признаку

Обучающиеся получают возможность научиться

- иметь представление о началах типологии: выделение областей картинки, подсчитывание количества областей картинки;
- иметь представление об логических значениях утверждений для данного объекта: истинность, ложность, неопределенность;
- иметь представление об алфавитном и лексикографическом (словарном) порядке; уметь найти нужное слово в словаре;
- участвовать в коллективном обсуждении и совместной деятельности

Содержание, 4 класс

Правила игры

Понятие о правилах игры. Правила работы с учебником (листами определений и задачами) и рабочей тетрадью, а также тетрадью проектов. Техника безопасности и гигиена при работе с компьютером.

Базисные объекты и их свойства. Допустимые действия. Основные объекты курса: фигурки, бусины, буквы и цифры. Свойства основных объектов: цвет, форма, ориентация на листе. Одинаковые и разные объекты (одинаковость и различие для каждого вида объектов: фигурок, букв и цифр, бусин). Сравнение фигурок наложением.

Допустимые действия с основными объектами в бумажном учебнике: раскрась, обведи, соедини, нарисуй в окне, вырежи и наклей в окно, пометь галочкой.

Области

Понятие области. Выделение и раскрашивание областей картинки. Подсчёт областей в картинке.

Цепочка

Понятие о цепочке как о конечной последовательности элементов. Одинаковые и разные цепочки. Общий порядок элементов в цепочке — понятия: *первый, второй, третий* и т. п., *последний, предпоследний*. Частичный порядок элементов цепочки — понятия: *следующий* и *предыдущий*. Понятие о числовом ряде (числовой линейке) как о цепочке, в которой числа стоят в порядке предметного счёта. Понятия, связанные с порядком элементов от конца цепочки: *первый с конца, второй с конца, третий с конца* и т. д. Понятия *раньше /позже* для элементов цепочки. Понятия, связанные с отсчётом элементов от любого элемента цепочки: *второй после, третий после, первый перед, четвёртый перед* и т. д. Цепочки в окружающем мире: цепочка дней недели, цепочка месяцев. Календарь как цепочка дней года. Понятия *перед каждым* и *после каждого* для элементов цепочки. Длина цепочки как число объектов в ней. Цепочка цепочек — цепочка, состоящая из цепочек. Цепочка слов, цепочка чисел. Операция склеивания цепочек. Шифрование как замена каждого элемента цепочки на другой элемент или цепочку из нескольких элементов.

Использование инструмента «цепочка» для построения цепочек в компьютерных задачах.

Мешок

Понятие *мешка* как неупорядоченного конечного мультимножества. Пустой мешок. Одинаковые и разные мешки. Классификация объектов мешка по одному и по двум признакам. Мешок бусин цепочки. Операция склеивания мешков цепочек.

Основы логики высказываний

Понятия *все/каждый* для элементов цепочки и мешка. Полный перебор элементов при поиске всех объектов, удовлетворяющих условию. Понятия *есть/нет* для элементов цепочки и мешка. Понятие *все разные*. Истинные и ложные утверждения. Утверждения,

истинность которых невозможно определить для данного объекта. Утверждения, которые для данного объекта не имеют смысла.

Язык

Латинские буквы. Алфавитная цепочка (русский и латинский алфавиты), алфавитная линейка. Слово как цепочка букв. Именованное, имя как цепочка букв и цифр. Буквы и знаки в русском тексте: прописные и строчные буквы, дефис и апостроф, знаки препинания. Словарный порядок слов. Поиск слов в учебном словаре и в настоящих словарях. Толковый словарь. Понятие толкования слова. Полное, неполное и избыточное толкования. Решение лингвистических задач.

Решение практических задач

Поиск двух одинаковых объектов в большой совокупности объектов с использованием разбиения задачи на подзадачи и группового разделения труда (проект «Разделяй и властвуй»).

Изготовление телесной модели цепочки бусин и числового ряда (изготовление бусин из бумаги, нанизывание их в цепочку) (проект «Вырезаем бусины»).

Решение проектных задач на анализ текста и выделение из него нужной информации, в частности задач на сопоставление объекта с его описанием (мини-проекты «Работа с текстом»).

Исследование частотности использования букв и знаков в русских текстах (проект «Буквы и знаки в русском тексте»). Поиск двух одинаковых мешков среди большого количества мешков с большим числом объектов путём построения сводной таблицы (проект «Одинаковые мешки»).

Работа с большими словарями, поиск слов в больших словарях (проект «Лексикографический порядок»).

Сортировка большого количества слов в словарном порядке силами группы с использованием алгоритма сортировки слиянием, сортировочного дерева, классификации (проект «Сортировка слиянием»).

Изучение способов проведения спортивных соревнований, записи результатов и выявления победителя в ходе решения серии проектных задач и проведения кругового и кубкового турниров в классе (проект «Турниры и соревнования»).

Сбор информации о погоде за месяц, представление информации о погоде в виде таблиц, а также круговых и столбчатых диаграмм (проект «Дневник наблюдения за погодой»).

Построение полного дерева игры, исследование всех позиций, построение выигрышной стратегии (проект «Стратегия победы»)

5 класс

Планируемые результаты по окончании изучения курса

выпускник научится:

— осуществлять поиск необходимой информации для выполнения учебных заданий в учебниках, энциклопедиях, справочниках, в том числе гипертекстовых;

— осуществлять сбор информации с помощью наблюдения, опроса, эксперимента и фиксировать собранную информацию, организуя ее в виде списков, таблиц, деревьев;

— использовать знаково-символические средства, в том числе модели и схемы, для решения задач;

— основам смыслового чтения с выделением информации, необходимой для решения учебной задачи, из разных источников;

— осуществлять анализ объектов с выделением существенных и несущественных признаков;

- выбирать основания и критерии для сравнения, сериации, классификации объектов;
- устанавливать аналогии;
- строить логическую цепь рассуждений;
- осуществлять подведение под понятия на основе распознавания объектов, выделения существенных признаков и их синтеза;
- обобщать, то есть осуществлять выделение общности для целого ряда или класса единичных объектов на основе выделения сущностной связи;
- осуществлять синтез как составление целого из частей.

Выпускник получит возможность научиться:

- осуществлять выбор эффективных способов решения задач;
- осознанно владеть общими приемами решения задач;
- формулировать проблемы, самостоятельно создавать алгоритмы деятельности при решении проблем творческого и поискового характера.

Содержание, 5 класс

Виды информации Текстовая, численная, графическая, звуковая информация. Технические средства передачи, хранения и обработки информации разного вида (телефон, радио, телевизор, компьютер, калькулятор, фотоаппарат). Сбор информации разного вида, необходимой для решения задачи, путем наблюдения, измерений, интервьюирования. Достоверность полученной информации. Поиск и отбор нужной информации в учебниках, энциклопедиях, справочниках, каталогах, предложенных учителем. Ценность информации для решения поставленной задачи. Способы организации информации Организация информации в виде дерева. Создание деревьев разной структуры вручную или с помощью компьютера (дерево деления понятий, дерево каталогов). Дерево решений. Запись дерева решений простых игр.

Компьютер — универсальная машина для обработки информации
Фундаментальные знания о компьютере
Профессии компьютера. Программы обработки текстовой, графической и численной информации, создания мультимедийных презентаций и области их применения. Компьютеры и общество. Система координат, связанная с монитором. Координаты объекта на мониторе в символьном и графическом режиме. Гигиенические нормы работы на компьютере. Практическая работа на компьютере (при наличии оборудования) Запуск программ из меню «Пуск». Хранение информации на внешних носителях в виде файлов. Структура файлового дерева. Поиск пути к файлу в файловом дереве. Запись файлов в личный каталог. Создание текстовых и графических документов и сохранение их в виде файлов. Инструменты рисования (окружность, прямоугольник, карандаш, кисть, заливка).

Алгоритмы и исполнители Циклический алгоритм Циклические процессы в природе и в деятельности человека. Повторение действий в алгоритме. Циклический алгоритм с послеусловием. Использование переменных в теле цикла. Алгоритмы упорядочивания по возрастанию или убыванию численной характеристики объектов. Создание и исполнение циклических алгоритмов для формальных исполнителей. Планирование деятельности человека с помощью циклических алгоритмов. Вспомогательный алгоритм Основной и вспомогательный алгоритмы. Имя вспомогательного алгоритма. Обращение к вспомогательному алгоритму. **Объекты и их свойства** Изменение значения свойств объекта Действия, выполняемые объектом или над объектом. Действие как атрибут объекта. Действия объектов одного класса. Действия, изменяющие значения свойства объектов. Алгоритм, изменяющий свойства объекта, как

динамическая информационная модель объекта. Разработка алгоритмов, изменяющих свойства объекта, для формальных исполнителей и человека.

Этические нормы при работе с информацией и информационная безопасность
 Действия над файлами (создание, изменение, копирование, удаление). Права пользователя на изменение, удаление и копирование файла. Правила цитирования литературных источников.

Тематическое планирование

3 класс

№	Название раздела, темы	Кол-во часов
1	Правила игры	4
2	Базисные объекты и их свойства	3
3	Цепочка	15
4	Мешок	12
	Резерв	1
	Итого:	35

4 класс

№	Название темы	Количество часов
1-2	Дерево. Следующие листья. Предыдущие вершины	2
3-5	Уровень вершины дерева	3
6-8	Робик. Команды для Робика. Программа для Робика.	3
9-10	Перед каждой бусиной. После каждой бусины.	2
11-12	Склеивание цепочек.	2
13	Контрольная работа 1	1
14	Выравнивание, решение дополнительных и трудных задач	1
15	Проект «Определение дерева по веточкам и почкам»	1
16-17	Путь дерева	2
18-19	Все пути дерева	2
20	Деревья потомков.	1
21-22	Проект «Сортировка слиянием»	2
23-25	Робик. Конструкция повторения.	3
26-28	Склеивание мешков цепочек.	3
29	Таблица для склеивание мешков.	1
30	Проект «Турниры и соревнования», 1 часть	1
31	Контрольная работа 2	1
32	Выравнивание, решение необязательных и трудных задач.	1
33	Проект «Живая картина»	2
34	Игра. Правила игры. Цепочка позиций игры.	1
35	Резерв	

5 класс

№	Тема	Количество часов
1	Объекты и их свойства	10
2	Информационная картина мира	9
3	Компьютер — универсальная машина для обработки информации	3
4	Алгоритмы и исполнители	11

	Этические нормы при работе с информацией и информационная безопасность	1
	Итого	34

Практикум «Развитие речи»

Программа рассчитана на 5 лет 1-5 классы

Планируемые результаты обучения

1 класс

Личностные результаты:

осознание себя носителем родного языка, являющегося универсальным средством общения и неотъемлемой частью национальной культуры;

устойчивый познавательный интерес к родному языку, его устройству и особенностям функционирования в речи;

понимание необходимости соблюдения языковых и речевых норм в устном и письменном общении для более точной передачи его содержания;

способность к самооценке и стремление к самосовершенствованию адекватности выбора языковых средств для более успешного решения коммуникативных задач в различных ситуациях общения.

Метапредметные результаты:

умение обнаруживать границу (дефицит) своих знаний и формулировать вопросы (задачи) для ее преодоления;

умение строить развернутое рассуждение, приводить аргументы для обоснования своей точки зрения, приводить примеры для демонстрации своих тезисов;

умение вести диалог, слушать и слышать собеседника, оценивать обоснованность его мнения; стремление к более точному выражению своей позиции;

умение пользоваться справочной литературой (словарями, справочниками) с целью установления норм правописания и произношения (или каких-либо иных норм и точных сведений), нахождения нужной информации (определений, правил, исключений из них и т. п.).

Предметные результаты:

использовать средства обозначения на письме границ высказывания;

применять правила употребления больших букв в именах собственных;

определять количество слов в высказывании и различать самостоятельные (названия предметов, признаков, действий) и служебные слов (предлоги, союзы);

выделять в процессе записи слова (высказывания) изученных орфограмм;

строить полный (устный) ответ на вопрос учителя, аргументировать свое согласие (несогласие) с мнениями участников учебного процесса.

2 класс

Личностные УУД:

- формирование чувства гордости за свою Родину, российский народ и историю России; осознание своей этнической и национальной принадлежности,

- формирование уважительного отношения к иному мнению; - осознание роли речи в общении людей;

- умения школьников ориентироваться в социальных ролях и межличностных отношениях;

- опыта нравственных и эстетических переживаний.

Регулятивные УУД:

– определять и формулировать цель деятельности на уроке с помощью учителя;

- проговаривать последовательность действий на уроке;
- учиться высказывать своё предположение (версию) на основе работы с материалом учебника;
- учиться работать по предложенному учителем плану.

Познавательные УУД:

- моделировать различные языковые единицы;
- выделять существенную информацию в небольших текстах;
- находить ответы на вопросы в тексте, иллюстрациях;
- делать выводы в результате совместной работы класса и учителя;
- строить рассуждения;
- преобразовывать информацию из одной формы в другую: подробно пересказывать небольшие тексты.

Коммуникативные УУД:

- овладение способностью принимать и сохранять цели и задачи учебной деятельности, поиска средств её осуществления;
- формирование умения планировать, контролировать и оценивать учебные действия в соответствии с поставленной задачей и условиями её реализации, определять наиболее эффективные способы достижения результата;
- активное использование речевых средств и средств для решения коммуникативных и познавательных задач;
- использование различных способов поиска (в справочных источниках), сбора, обработки, анализа, организации, передачи и интерпретации информации;
- готовность слушать собеседника и вести диалог, признавать возможность существования различных точек зрения и права каждого иметь свою, излагать своё мнение и аргументировать свою точку зрения и оценки событий;
- определение общей цели и путей её достижения; умение договариваться о распределении функций и ролей в совместной деятельности; осуществлять взаимный контроль в совместной деятельности, адекватно оценивать собственное поведение и поведение окружающих.

К окончанию 2 класса предполагается достижение следующих предметных результатов:

- понимать, что такое родственные слова;
- различать признаки сильных и слабых позиций гласных и согласных (парных по звонкости-глухости) звуков;
- применять общий способ проверки орфограмм слабой позиции (приведение звука к сильной позиции в той же значимой части слова);
- определять с помощью толкового словаря лексическое значение слова;
- подбирать к заданному слову 3—4 однокоренных (связанных словообразовательной мотивацией) слова;
- различать однокоренные слова и грамматические формы (изменения) одного и того же слова;
- выделять в слове орфограммы слабых;
- проверять орфограммы слабых позиций (безударные гласные, согласные, парные по звонкости глухости) в корне слова путем его изменения или подбора однокоренных слов;
- списывать несложный по содержанию текст;
- подобрать заголовок к тексту, отражающий его тему или основное сообщение (основную мысль);
- письменно излагать содержание несложного повествовательного текста (с

пропуском неизученных орфограмм);

— самостоятельно составлять текст повествовательного характера с опорой на собственные наблюдения (с пропуском неизученных орфограмм);

— составлять письменный ответ на вопросы по изученному материалу (с пропуском неизученных орфограмм);

— прочитать выразительно незнакомый текст с ориентировкой на знаки препинания, ответить на вопросы по содержанию прочитанного текста.

3 класс

Личностные УУД:

- осознание себя носителем родного языка, являющегося универсальным средством общения и неотъемлемой частью национальной культуры;

- устойчивый познавательный интерес к родному языку, его устройству и особенностям функционирования; в речи;

- понимание необходимости соблюдения языковых и речевых норм в устном и письменном общении для более точной передачи его содержания;

- способность к самооценке и стремление к самосовершенствованию адекватности выбора языковых средств для более успешного решения коммуникативных задач в различных ситуациях общения.

Регулятивные УУД:

- определять и формулировать цель деятельности на уроке с помощью учителя;

- проговаривать последовательность действий на уроке;

- учиться высказывать своё предположение (версию) на основе работы с материалом учебника;

- учиться работать по предложенному учителем плану;

- учиться контролировать свои действия

Познавательные УУД:

- делать выводы в результате совместной работы класса и учителя;

- преобразовывать информацию из одной формы в другую; - подробно пересказывать небольшие тексты;

- выделять существенную информацию в небольших текстах;

- делать выводы в результате совместной работы класса и учителя;

- строить рассуждения; преобразовывать информацию из одной формы в другую.

Коммуникативные УУД:

- оформлять свои мысли в устной и письменной форме (на уровне предложения или небольшого текста);

- слушать и понимать речь других;

- выразительно читать и пересказывать текст;

- договариваться с одноклассниками совместно с учителем о правилах поведения и общения и следовать им;

- учиться работать в паре, группе; выполнять различные роли (лидера, исполнителя).

К окончанию 3 класса предполагается достижение следующих предметных результатов:

- понимать, что такое «текст»;

- различать текст и отдельные предложения, не объединённые одной темой;

- делить текст на логически законченные части, их озаглавливать;

- составлять план текста сюжетного характера под руководством учителя;

- различать виды текстов: повествование, описание, рассуждение;

- выделять в тексте начало, основную часть, заключение; - письменно излагать

содержание текста;

- самостоятельно составлять текст-описание, повествование, рассуждение по опорным словам.

4-5 класс

Личностные результаты:

- осознание себя носителем родного языка, являющегося универсальным средством общения и неотъемлемой частью национальной культуры;

- устойчивый познавательный интерес к родному языку, его устройству и особенностям функционирования в речи;

- понимание необходимости соблюдения языковых и речевых норм в устном и письменном общении для более точной передачи его содержания;

- способность к самооценке и стремление к самосовершенствованию адекватности выбора языковых средств для более успешного решения коммуникативных задач в различных ситуациях общения.

Метапредметные результаты:

- умение обнаруживать границу (дефицит) своих знаний и формулировать вопросы (задачи) для ее преодоления;

- умение строить развернутое рассуждение, приводить аргументы для обоснования своей точки зрения, приводить примеры для демонстрации своих тезисов;

- умение вести диалог, слушать и слышать собеседника, оценивать обоснованность его мнения; стремление к более точному выражению своей позиции;

- умение пользоваться справочной литературой (словарями, справочниками) с целью установления норм правописания и произношения (или каких-либо иных норм и точных сведений), нахождения нужной информации (определений, правил, исключений из них и т.п.).

К окончанию 5 класса предполагается достижение следующих предметных результатов:

- определять тему текста, то есть кратко называть то, о чём говорится в тексте;

- озаглавливать текст, опираясь на его тему или основную мысль;

- делить на части текст – повествование (начало, основная мысль, концовка); - устанавливать связь между частями текста;

- устанавливать связь между предложениями в каждой части текста; - различать виды текстов: повествование, описание, рассуждение;

- находить художественно – изобразительные средства языка в тексте; находить главные члены предложения;

- различать простые и сложные предложения (простейшие случаи);

- находить ряды однородных слов;

- объяснять правописание слова (в пределах изученных орфограмм);

- правильно писать изученные в 1-5 классах слова с непроверяемыми орфограммами;

- правильно употреблять знаки препинания при записи предложений с союзами а, но, простых предложений с однородными членами (изученные случаи);

- письменно излагать содержание повествовательного текста с элементами описания и рассуждения с предварительным составлением плана;

- строить развернутое устное сообщение по изученному учебному материалу с иллюстрацией и обоснованием формулируемых положений;

- давать подробный письменный ответ на вопросы по изученному учебному материалу;

- составлять и записывать сочинение (повествование и описание) делового и

художественного характера на заданную тему.

Содержание программы

1 класс

Наблюдение над словом, предложением, тестом как единицами речи и языка, их функциями в общении. Рассказ по картинкам. Порядок картинок. Общее и отличие предметов. Рассказ о предмете. Вопросы по картинке. Рассказ о животном. Рассказ о друге. Продолжение рассказа. Рассказ по сюжетной картинке. Устный и письменный ответ на вопросы к тексту. Предложение. Оформление предложения. Слова для справок. Названия времён года. Устный рассказ о времени года по плану. Письменный ответ на вопросы. Проверка написанного – чтение по слогам. Деформированное предложение. Устное описание цветка. Рифма. Замена повторяющихся слов. Речевые ошибки. Деформированный текст. Устный и письменный пересказ текста. Продолжение рассказа. Выборочное изложение. Ответ на вопросы с использованием слов для справок. Описание предмета с использованием слов для справок. Составление рассказа по вопросам с использованием слов для справок.

2 класс

Устная и письменная речь, текст, единица речи – предложение, предложение выражает законченную мысль, предложение состоит из слов, слова в предложении связаны между собой, текст состоит из предложений, предложения в тексте связаны между собой, заглавие текста, деформированный текст. Предложения по цели высказывания: повествовательные, побудительные, вопросительные. Предложения по интонации восклицательные и невосклицательные. Большая буква в географических названиях, в именах, отчествах, фамилиях людей, в кличках животных. Разделительный мягкий знак пишется после согласных букв перед гласными Е, Ё, И, Я, Ю. Он показывает, что согласный не сливается с гласным. Корень, родственные слова. Парные звонкие и глухие согласные. План текста. Ударные, безударные гласные в корне. Проверочные слова. Разделительный твёрдый знак пишется после приставки. Оканчивающейся на согласную, перед буквами Е, Ё, Ю, Я.

3 класс

Понятия: текст, тема, микротема, основная мысль, заголовок. Построение текста: начало, основная часть, концовка. Деформированный текст. Синонимы, значение слова, часть речи. Повествование, описание, рассуждение. Виды связей предложений в тексте: цепная, параллельная. Варианты связей предложений цепной связи: синонимичная, лексический повтор, слова – связки, местоимённая. Письменный рассказ по теме с использованием слов для справок. Смысловые части, план, виды плана: цитатный, вопросный, картинный, смешанный. Виды изложений: подробные, сжатые; полные, выборочные или с дополнительным заданием. Основные понятия курса: значимые части слова, части речи, словосочетание, предложение, текст.

4-5 класс

Тема текста, основная мысль, типы текстов: описание, рассуждение, повествование, смысловые части, план рассказа, заголовок. Орфографические, речевые ошибки. Изложение с изменением лица повествования Изложение с элементами описания, рассуждения, повествования. Эпитет, описание, пейзаж. Однородные члены предложения, подлежащее, сказуемое, определение, дополнение, обстоятельство. Перечислительная интонация, соединительные, противительные, разделительные союзы. Знаки препинания. План пересказа. Деформированный план. Опорные слова. Сложные слова, разбор по составу. Сравнение, сравнительный оборот. Олицетворение, приём художественного изображения Алгоритм написания окончаний имён существительных, падеж Слова для справок Имя прилагательное; безударное окончание имён прилагательных; род, число падеж имён

прилагательных. Разбор по составу. Личные местоимения Глагол, спряжение Изложения творческого характера

Тематический план

1 класс

№	Наименование разделов, тем	Количество часов
1	Учимся рассказывать	17
2	Учимся писать изложение	16
	Итого	33

2 класс

№	Наименование разделов, тем	Количество часов
1	Речь устная и письменная	6
2	Предложения по цели высказывания	3
3	С большой буквы....	5
4	Разделительный мягкий знак	5
5	Корень	5
6	Родственные слова	2
7	Парные звонкие и глухие согласные	3
8	Ударение. Обозначение гласных звуков в ударных и безударных слогах	3
9	Разделительный твердый знак	3
	Итого	34

3 класс

№	Наименование разделов, тем	Количество часов
1	Текст. Тема. Основная мысль. Заголовок	3
2	Построение текста: начало, основная часть, концовка	3
3	Синонимы	2
4	Какие бывают тексты?	4
5	План	11
6	Опорные слова	11
	Итого	34

4 класс

№	Наименование разделов, тем	Количество часов
1	Текст. Предложение	4
2	Однородные члены предложения	5
3	Сравнения: точно, как, будто, как будто	4
4	Имя существительное. Падежные окончания имён существительных	14
5	Имя прилагательное. Падежные окончания имён прилагательных	3
6	Сжатые (сокращённые) изложения	4
	Итого	34

5 класс

№	Наименование разделов, тем	Количество часов
1	Текст. Предложение	2
2	Олицетворение	10
3	Имя существительное, имя прилагательное. Падежные окончания имён существительных, прилагательных	2
4	Местоимение. Глагол	6
5	Изложения творческого характера	14
	Итого	34

Общекультурное направление

Планируемые результаты:

- знание правил этики, культуры речи;
- развитие интереса к природе, природным явлениям и формам жизни, понимание активной роли человека в природе; ценностного отношения к природе и всем формам жизни; приобретение элементарного опыта природоохранительной деятельности;
- формирование эстетических идеалов, чувства прекрасного, представлений о душевной и физической красоте человека; умение видеть красоту природы, труда и творчества;
- формирование интереса к чтению, произведениям искусства, детским спектаклям, концертам, выставкам, музыке;
- повышение интереса к занятиям художественным творчеством;
- формирование отрицательного отношения к некрасивым поступкам и неряшливости; воспитание стремления к опрятному внешнему виду;
- предупреждение вербализма знаний и умений; установление связи чувственного и логического;
- формирование компенсаторных способов познавательной деятельности.

Кружок «Краеведение»

Планируемые результаты освоения курса

Личностные результаты

Уметь оценивать жизненные ситуации (поступки людей) с точки зрения общепринятых норм и ценностей:

учиться отделять поступки от самого человека.

Объяснять с позиции общечеловеческих нравственных ценностей, почему конкретные простые поступки можно оценить как хорошие или плохие.

Самостоятельно определять и высказывать самые простые общие для всех людей правила поведения. В предложенных ситуациях, опираясь на общие для всех простые правила поведения, делать выбор, какой поступок совершить.

Метапредметные результаты

Уметь самостоятельно формулировать цель урока после предварительного обсуждения.

Уметь совместно с учителем обнаруживать и формулировать учебную проблему; составлять план решения проблемы совместно с учителем.

Уметь высказывать свою версию, пытаться предлагать способ её проверки (на основе продуктивных заданий в учебнике).

Уметь работая по плану, сверять свои действия с целью и, при необходимости, исправлять ошибки с помощью учителя.

Уметь ориентироваться в своей системе знаний: самостоятельно предполагать, какая информация нужна для решения учебной задачи в один шаг.

Уметь отбирать необходимые для решения учебной задачи источники информации среди предложенных учителем словарей, энциклопедий, справочников.

Уметь добывать новые знания: извлекать информацию, представленную в разных формах (текст, таблица, схема, иллюстрация и т.д.).

Уметь перерабатывать полученную информацию: сравнивать и группировать факты и явления, определять причины явлений и событий; делать выводы на основе обобщенных знаний; составлять простой план учебно-научного текста.

Донести свою позицию до других: оформлять свою речь в устной и письменной речи с учётом своих учебных и жизненных речевых ситуаций.

Слушать и понимать речь других; пытаться принимать другую точку зрения, быть готовым изменить свою точку зрения.

Доносить свою позицию до других: высказывать свою точку зрения, быть готовым изменить свою точку зрения.

Предметные результаты

Знать признаки смены сезона в неживой и живой природе на примере своего края.

Знать примеры изучаемых групп растений и животных Алтайского края.

Знать отрицательное и положительное влияние деятельности людей на окружающую среду.

Осознавать необходимость и важность бережного отношения к природе, старинным рукотворным объектам.

Изучать опыт предков, чтобы жить в гармонии с природой и людьми, уважительно относиться к культуре наших предков, беречь их традиции, сохранять историческое наследие для будущих поколений людей.

Содержание

Моя малая Родина Бийск Символика города, его история, экскурсия по старой купеческой части города. Моя школа История школы, ее традиции. Выпускники прежних лет. Школьный музей. Алтай – наш край родной Основные формы земной поверхности Алтайского края, реки и озера, климат. Сезонные изменения погоды. Полезные ископаемые Алтайского края, их разнообразие, значение для человека. Растительный и животный мир Алтайского края, животные и растения, занесенные в Красную книгу. Охраняемые природные территории Алтайского края: заповедники, заказники. Экскурсии в краеведческий отдел музея имени В. Бианки, в музей Чуйского тракта. Символика и управление края, города, их население, обычаи, характерные особенности быта. Историческое развитие трудовой деятельности местного населения и орудий труда, история развития промышленности и транспорта своего города. Город в годы Великой Отечественной войны. Экскурсия в исторический отдел музея имени В. Бианки. Моя семья Ценности жизни. Традиции своей семьи, родословная своего рода.

Тематическое планирование

№ п/п	Наименование разделов	Количество часов
1	Моя малая Родина – Бийск	4
2	Моя школа	3
3	Алтай – наш край родной	23
4	Моя семья	4
	Итого	34

Мастерская «Палитра»

Планируемые результаты

Личностные универсальные учебные действия:

- осознание своих творческих возможностей;
- проявление познавательных мотивов;
- развитие чувства прекрасного и эстетического чувства на основе знакомства с мировой и художественной культурой;
- понимание чувств других людей, сопереживание им.

Метапредметные

Регулятивные универсальные учебные действия:

- планировать совместно с учителем свои действия в соответствии с поставленной задачей;
- принимать и сохранять учебную задачу;
- осуществлять итоговый и пошаговый контроль по результату;
- различать способ и результат действия;
- адекватно воспринимать словесную оценку учителя;
- в сотрудничестве с учителем ставить новые учебные задачи.

Познавательные универсальные учебные действия:

- осуществлять поиск и выделять конкретную информацию с помощью учителя ;
- строить речевые высказывания в устной форме;
- оформлять свою мысль в устной форме по типу рассуждения;
- включаться в творческую деятельность под руководством учителя.

Коммуникативные универсальные учебные действия:

- формулировать собственное мнение и позицию;
- задавать вопросы;
- допускать возможность существования у людей различных точек зрения, в том числе не совпадающих с его собственной;
- задавать вопросы;
- договариваться и приходить к общему решению в совместной творческой деятельности.

Обучаемые первого года обучения Должны знать:

- названия основных и составных цветов;
- понимать значение терминов: краски, палитра, композиция, художник, линия, орнамент; аппликация, симметрия, асимметрия, композиция, силуэт, пятно, роспись;
- изобразительные основы декоративных элементов;
- материалы и технические приёмы оформления;
- названия инструментов, приспособлений.

Должны уметь:

- пользоваться инструментами: карандашами, кистью, палитрой;
- полностью использовать площадь листа, крупно изображать предметы;
- подбирать краски в соответствии с настроением рисунка;
- владеть основными навыками использования красного, жёлтого, синего цветов их смешением;
- моделировать художественно выразительные формы геометрических и растительных форм;
- пользоваться материалами.

Обучаемые второго – третьего года обучения Должны знать:

- особенности материалов, применяемых в художественной деятельности;

- разнообразие выразительных средств: цвет, свет, линия, композиция, ритм;
- творчество художников, связанных с изображением природы: И.И. Шишкина, В.М. Васнецова, И.И. Левитана, Т.А. Мавриной – Лебедевой;

- основы графики;
- правила плоскостного изображения, развитие силуэта и формы в пятне.

Должны уметь:

- пользоваться гуашью, акварелью, тушью, белой и цветной бумагой;
- пользоваться графическими материалами и инструментами (перья, палочки);
- различать и передавать в рисунке ближние и дальние предметы;
- рисовать кистью элементы растительного орнамента;
- выполнять орнамент в круге, овал, ленту; • проявлять творчество в создании работ.

Содержание курса

Первый год обучения

Радужный мир

Знакомство с различными художественными материалами, приёмами работы с ними. Основы цветоведения. Основные цвета. Смешение цветов. Холодные цвета. Художественный язык изобразительного искусства: линия, пятно, штрих, мазок.

Второй год обучения

Основы художественной грамоты

Свойства живописных материалов, приёмы работы с ними: акварель, гуашь.

Цвет в окружающей среде. Основные и дополнительные цвета. Основные сочетания в природе.

Основы рисунка. Роль рисунка в творческой деятельности. Упражнения на выполнение линий разного характера. Художественный язык рисунка: линия, штрих, пятно, точка.

Основы живописи. Цвет – язык живописи. Рисование с натуры несложных по форме и цвету предметов, пейзажа с фигурами людей, животных.

Основы композиции. Понятия «ритм», «симметрия», «асимметрия», «уравновешенная композиция». Основные композиционные схемы.

Создание творческих тематических композиций. Иллюстрирование литературных произведений.

Беседы по истории искусств. Экскурсии на выставки, натурные зарисовки на пленере. Выставки, праздничные мероприятия.

Третий год обучения

Основы изобразительной грамоты

Художественные материалы. Акварель, тушь, гуашь – свободное владение ими.

Рисунок. Значение рисунка в творчестве художника. Упражнения набросочного характера. Передача пространства на плоскости, представление о перспективе – линейной, воздушной.

Графика. Материалы – тушь, перо, типографская краска, картон, клише, матрицы из различных материалов.

Эстамп, монотипия. Создание образных работ с использованием знаний по композиции, рисунку, цветоведению.

Цветоведение. Воздействие цвета на человека. Гармония цветовых отношений.

Композиция. Основные правила композиции: - объединение по однородным признакам; - соблюдение закона ограничения; - основа живой и статичной композиции; - группировка элементов, обеспечение свободного пространства между группировками; -

подчёркивание субординации между группировками и их взаимосвязь (линией, пластикой, «Законом сцены»).

Беседы по истории мировой культуры с показом иллюстративного материала. Посещение выставок. Работа на воздухе.

Тематический план Первый год обучения

№ п/п	Тема	Количество часов
1	Радужный мир	1
2	Выставки, экскурсии	32
3	Итого	33

Второй год обучения

№ п/п	Тема	Количество часов
1	Основы художественной грамоты	2
2	Экскурсии, выставки, конкурсы, фестивали, открытые занятия	32
3	Итого	34

Третий год обучения

№ п/п	Тема	Количество часов
1	Основы изобразительной грамоты	2
2	Выставки, экскурсии	32
3	Итого	34

Хоровая студия «РОДНИК»

Планируемые результаты освоения курса

Обучающиеся должны научиться:

- эмоционально – образно воспринимать и исполнять вокальные произведения;
- петь в микрофоны под фонограмму, инструментальное сопровождение, асаpella;
- управлять всеми видами певческого дыхания;
- чисто интонировать вокальные произведения полифонического склада (2-, 3голосие); -владеть диапазоном в соответствии с возрастными характеристиками голоса.

Метапредметными результатами являются:

- овладение способами решения поискового и творческого характера;
- культурно–познавательная, коммуникативная и социально–эстетическая компетентности;
- приобретение опыта в вокально-творческой деятельности.

Личностными результатами занятий являются:

- формирование эстетических потребностей, ценностей;
- развитие эстетических чувств и художественного вкуса;
- развитие потребностей опыта творческой деятельности в вокальном виде искусства;
- бережное заинтересованное отношение к культурным традициям и искусству родного края, нации, этнической общности.

Личностные УУД:

- ценностно-смысловая ориентация учащихся;
- осознание своей роли и места в музыкальном искусстве;
- развитие самовыражения, через исполнение песен;
- самовыражение через выступление на сцене.

Коммуникативные УУД:

- умение выразить свои мысли;
- совместное исполнение песен;
- выявление способов издавать звуки доречевой коммуникации в группе;
- умение слушать и слышать товарища; -умение поддерживать беседу в группе и с учителем.

Познавательные УУД:

- поиск способов решения проблемы звучания голоса в процессе пения в микрофон;
- понимание связи речи и пения; -участие в групповом мини – исследовании проблемы форсирования звука;
- знакомство с вокальными особенностями голоса;
- владение основными терминами вокальной терминологии;

Регулятивные УУД:

- планирование собственных действий в процессе исполнения песен;
- составление плана выхода и движения по сцене; -понимание и оценка воздействия музыки и ритмического рисунка;
- саморегуляция;
- создание оценки и анализа исполнения песни;

Предметные результаты:

- овладение практическими умениями и навыками вокального творчества;
- овладение основами музыкальной культуры на материале искусства родной страны.

Содержание

Раздел «Вокально-исполнительская техника»

Правила поведения, техника безопасности в учебном кабинете. Знакомство с коллективом. Искусство пения – искусство души и для души. Музыка в нашей жизни. Роль и место музыкального и вокального искусства. Положительные эмоции как результат воздействия вокала на чувства слушателей и исполнителя. Влияние пения на развитие личности, речи человека «ни слуха, ни голоса» и перспектива научиться петь. Как пользоваться природными данными и развивать вокальные способности. Здоровье и уход за голосом.

Раздел «Вокально-хоровые навыки»

Взаимосвязи речи и пения, как проявлений голосовой активности: общее и отличное. Важность умения говорить правильно в жизни человека. Чистая дикция – условие успешного выступления на сцене любого артиста. Развитие навыков уверенного пения. Обработка динамических оттенков и штрихов. Работа над снятием форсированного звука в режиме «громко». Устойчивое интонирование одно голосового пения, двухголосое пение. Раздел «Концертно-исполнительская практика» Адаптация к сцене и умение концентрировать и сосредотачивать своё внимание, умение применять наработанные навыки. Умение изобразить настроение в различных движениях и сценках для создания художественного образа. Игры на раскрепощение. Внешняя культура.

Тематический план

№ п/п	Тема	Количество часов
1	Вокально – исполнительская техника	30
2	Вокально – хоровые навыки	20
3	Концертно – исполнительская практика	18
	Итого	68

Театр-студия «Муравейник»

Планируемые результаты изучения курса

Личностные результаты:

испытывать потребность сотрудничества со сверстниками, доброжелательное отношение к сверстникам, бесконфликтное поведение, стремление прислушиваться к мнению одноклассников;

получить целостность взгляда на мир средствами литературных произведений;
воспитывать этические чувства, эстетические потребности, ценности и чувства на основе опыта слушания и заучивания произведений художественной литературы;
осознавать значимость занятий театральным искусством для личного развития.

Метапредметные результаты:

понимать и принимать учебную задачу, сформулированную учителем;
планировать свои действия на отдельных этапах работы над пьесой;
осуществлять контроль, коррекцию и оценку результатов своей деятельности;
анализировать причины успеха/неуспеха, осваивать с помощью учителя позитивные установки типа: «У меня всё получится», «Я ещё многое смогу»;
пользоваться приёмами анализа и синтеза при чтении и просмотре видеозаписей, проводить сравнение и анализ поведения героя;
понимать и применять полученную информацию при выполнении заданий;
проявлять индивидуальные творческие способности при сочинении рассказов, сказок, этюдов, подборе простейших рифм, чтении по ролям и инсценировании.

Предметные результаты:

читать, соблюдая орфоэпические и интонационные нормы чтения;
научиться выразительному чтению;
уметь различать произведения по жанру;
развивать речевое дыхание и правильную артикуляцию;
познакомиться с разными видами театрального искусства, научиться основам актёрского мастерства;
уметь сочинять этюды по сказкам;
уметь выражать разнообразные эмоциональные состояния (грусть, радость, злоба, удивление, восхищение).

К концу года школьник Знает:

1. Что такое театр
2. Чем отличается театр от других видов искусств
3. С чего зародился театр
4. Какие виды театров существуют
5. Кто создаёт театральные полотна (спектакли)

Имеет понятия:

1. Об элементарных технических средствах сцены
2. Об оформлении сцены
3. О нормах поведения на сцене и в зрительном зале

Умеет:

1. Выражать свое отношение к явлениям в жизни и на сцене
2. Образно мыслить
3. Концентрировать внимание
4. Ощущать себя в сценическом пространстве

Приобретает навыки:

1. Общения с партнером (одноклассниками)
2. Элементарного актёрского мастерства
3. Образного восприятия окружающего мира
4. Адекватного и образного реагирования на внешние раздражители
5. Коллективного творчества А так же избавляется от излишней стеснительности,

боязни общества, комплекса «взгляда со стороны», приобретает общительность, открытость, бережное отношение к окружающему миру, ответственность перед коллективом.

Содержание программы

I раздел «Основы театральной культуры» Знакомство учащихся с театром как видом искусства; дать понятие, что даёт театральное искусство в формировании личности. Он включает в себя беседы, видео- просмотры и аудио- прослушивание, участие детей в этюдах, представление своих работ по темам бесед.

II раздел «Ритмопластика» Включает в себя ритмические, музыкальные, пластические игры и упражнения, призванные обеспечить развитие естественных психомоторных способностей учащихся, развитие свободы и выразительности телодвижений. Подготовка к этюдам. Работа с этюдами. Этюды на повадки животных. Этюды на память физических действий. Групповые этюды Развитие координации. Совершенствование осанки и походки. Образное представление неодушевлённых предметов

III раздел «Культура и техника сценической речи» Объединяет игры и упражнения, направленные на развитие дыхания и свободы речевого аппарата, умение владеть правильной артикуляцией, четкой дикцией, разнообразной интонацией, логикой речи и орфоэпией. Сюда включены игры со словами, развивающие связную образную речь, творческую фантазию, умение сочинять небольшие рассказы и сказки, подбирать простейшие рифмы. □ Игры по развитию внимания: «Имена», «Цвета», «Краски», «Садовник и цветы», «Глухие и немые», «Эхо». □ Работа со скороговорками: «испорченный телефон», «ручеек», фраза по кругу, «главное слово». □ Развиваем правильное дыхание: игры со свечой, «мыльные пузыри».

IV раздел «Подготовка спектакля» Является вспомогательным, базируется на авторских сценариях и включает в себя работу с этюдами и постановку спектаклей.

Тематический план (ежегодно)

№	Тема раздела	Количество часов
1	Введение. Основы театральной культуры	5
2	Культура и техника сценической речи.	6
3	Ритмопластика	6
4	Подготовка спектакля (актерское мастерство)	17
		34

Мастерская «Народный календарь»

Планируемые результаты

Личностные универсальные учебные действия:

основы гражданской идентичности личности в форме осознания «Я» как гражданина России, чувства сопричастности и гордости за свою Родину, народ и историю, осознание ответственности человека за общее благополучие, осознание своей этнической принадлежности;

чувство прекрасного и эстетические чувства на основе знакомства с мировой и отечественной художественной культурой;

учебно-познавательный интерес к новому материалу и способам решения новой задачи;

ориентация на понимание причин успеха во внеучебной деятельности, в том числе на самоанализ и самоконтроль результата, на анализ соответствия результатов требованиям конкретной задачи;

способность к самооценке на основе критериев успешности внеучебной деятельности.

В результате реализации программы « Народный календарь» учащиеся должны знать:

Традиции и обряды русских народных праздников: Масленица, Рождество

Календарно-бытовую культуру

Русские народные игры

Русские народные песни

Содержание

Старинный русский быт

Одежда. Традиционный костюм, обувь крестьян и бояр.

Функциональный характер одежды в старину. Удобство, свобода в движении.

Рубашка, сарафан – у женщин. Роль орнамента – оберега (вышивка).

Солнце, дерево, вода, конь – источники жизни, символы добра и счастья. Особое значение пояса (кушака).

Головные уборы девушек и женщин, украшения.

Рубаха, порты, брюкши, кафтаны, зипуны, тулупы и армяки – у крестьян (мужская одежда).

Лапти, баретки, онучи, поршни – крестьянская обувь.

Расшитые золотом кафтаны, сапоги из сафьяна, горлатные шапки – у бояр.

Летники, душегреи на меху, шубы, крытые парчой, шелком у боярынь и боярышень.

Жилище. Русская изба и боярские хоромы. Палаты. Терем.

Русская изба (клеть, сени – холодное помещение, теплая изба); хозяйственный двор, постройки (подклет, амбар, хлев, погреб, баня).

лементы избы. Особая роль печки. Курная изба. Освещение. Крестьянская утварь, мебель, сделанная своими руками. Красный угол. Иконы.

Боярские палаты. Терема, украшенные резьбой по дереву. Свет елки. Крытые галереи для прогулок боярынь и боярышень.

Семейные праздники. Игры и забавы детей. Семейные обряды. Именины.

Быт крестьянской и городской семьи. Замкнутая жизнь женщин в городе. Распорядок дня. Игры в шахматы, шашки. Слушание сказок (роль сказителя, «бахаря»). Глиняные и деревянные игрушки.

Катание зимой на санях, запряженных лошадьми. Девичьи посиделки. Катание с ледяных гор. Коньки. Лыжи.

Летние забавы: качели; ярмарочные карусели.

Учеба. Школа.

Обучение грамоте (мальчиков) и рукоделию (девочек). Письменные принадлежности (перница – футляр для гусиных перьев); чернила (из отвара ягод черники, кожуры каштана, скорлупы орехов, желудей дуба). Чернильница и песочница. Береста и бумага. Школы при церквях и монастырях. Учебные предметы (письмо, чтение, счет, красноречие (дикция)). Учебные книги («Букварь», «Часослов», «Псалтырь»). Учитель-мастер.

Русские народные праздники

Зимушка-зима. Новый год. Рождество. Святки. Крещение. Будни и праздники на Руси.

Праздники – время отдыха, веселья, радости, дружеского общения.

Древние праздники, пришедшие к нам от восточных славян, связанные с земледелием, народным календарем. Праздники были направлены на укрепление здоровья и благополучия людей.

Сочетание языческих и христианских праздников.

Общие и семейные праздники. Обычаи и обряды в проведении праздников. Роль традиций.

Канун Нового года. Васильев вечер. Современный новогодний праздник.

Святки – веселое время года; песни во славу Христа; колядование; гадание. Ряженье, ряженые – древний обычай Святков. Рождественский Сочельник. Рождество Христово. Рождественские колядки. Елка – символ «райского дерева».

Традиционные кушанья: кутья, увар (или взвар), кисель, пироги.

Крещение Господне (Благовещение). Освещение воды. Праздничный крещенский стол.

Весна – веснянка. Масленица. Великий пост. Пасха.

Масленица – весенний праздник проводов зимы. В славянском народном календаре Масленица разделяла два главных периода года – зиму и весну. Традиция печь блины (млины). Масленица – особый народный праздник, существовавший у славян с языческих времен; он был приурочен к весеннему равноденствию. Традиции сытной, «богатой» еды на Масленицу.

Масленичные обряды: поминовение умерших предков; гостевание; развлечения (катание на лошадях, катание с ледяных горок, качели, строительство и «взятие» снежных городков, устройство балаганов); проводы Масленицы (сжигание чучела); ряженье, игры.

Прощеное воскресенье и Чистый понедельник.

Великий пост – время строгого воздержания, молитвы, покаяния.

В ознакомительных целях: Вербное воскресенье. Освящение в церкви вербы (верба – символ здоровья, силы, красоты как первое цветущее весеннее дерево). Пасха – главный христианский праздник, Воскресение Иисуса Христа. Традиции празднования Пасхи на Руси: крашение яиц, изготовление сырной пасхи, куличей, раздача верующим просфор и общего хлеба – артоса. Пасхальные торжества. Крестный ход. Христосование. Красная горка – закликанье весны рано утром с вершины холма, горки.

Русские народные игры

Роль игр в жизни детей: познание мира, сохранение отголосков старины, отражение обрядов взрослых людей в детских играх. Игры для мальчиков и для девочек. Командные игры. Горелки. Прятки. Жмурки. Гуси-лебеди. Костромушка. Бояре. Каравай. Колечки. Салки. Море волнуется. Лапта. Игры с пасхальными яйцами

Старинные русские игры, известные детям и сейчас. Песни для детей (колыбельные, потешки, пестушки)

Песни создавались специально для маленьких детей: их пели мамы, бабушки, няни. Они известны и любимы детьми и сейчас. Загадки, пословицы, поговорки, считалки развивали детей, знакомили с народной мудростью. Народные танцы Хороводы. Игры-хороводы. Пляски парные. Переплясы. Кадрили. Русские хороводы, пришедшие из глубокой древности: творческая сила народной поэзии, самобытность вековых созданий. Слияние в хороводе танца, игры и песни: «Они неразлучны, как крылья у птицы», - говорят в народе. В хороводе проявляется чувство единения, дружбы. Звучат темы труда, красоты природы, любви. Пляски – наиболее распространенный жанр народного танца. Народная поговорка «Ногам работа – душе праздник». Виды пляски: одиночная, парная, перепляс, массовый пляс. Пляски «Зайнька», «Метелица». Кадриль. Придя из светских салонов, кадиль распространилась в народе XIX века.

Тематическое планирование

1 класс

№ п/п	Тема	Количество часов
1	Введение. Старинный русский быт. Русские народные праздники	7
2	Русские народные праздники. Рождественские посиделки	16
3	Русские народные праздники. Масленица	10
	Итого	33

2-3 класс

№ п/п	Тема	Количество часов
1	Введение. Старинный русский быт. Русские народные праздники	7
2	Русские народные праздники. Рождественские посиделки	16
3	Русские народные праздники. Масленица	11
	Итого	34

4-5 класс

№ п/п	Тема	Количество часов
1	Осенние народные праздники.	7
2	Зимние русские народные праздники. Рождественские посиделки	16
3	Весенние русские народные праздники. Масленица	11
	Итого	34

Данные направления являются содержательным ориентиром для разработки соответствующих программ. Образовательная организация вправе самостоятельно выбирать приоритетные направления внеурочной деятельности, определять формы её организации с учетом реальных условий, особенностей обучающихся, потребностей обучающихся и их родителей.

Внеурочная деятельность слепых объединяет все виды деятельности обучающихся (кроме учебной деятельности на уроке), в которых возможно и целесообразно решение

задач их воспитания и социализации.

Содержание занятий, предусмотренных во внеурочной деятельности, формируется с учётом пожеланий обучающихся и их родителей (законных представителей) и осуществляется в формах, отличных от урочной системы обучения.

Традиционные формы организации внеурочной деятельности слепых обучающихся: экскурсии, кружки, секции, соревнования, праздники, конференции, научные клубы школьников, общественно полезные практики, смотры-конкурсы, викторины, беседы, культпоходы в театр, фестивали, игры (сюжетно-ролевые, подвижные и спортивные игры и т.п.), туристические походы, творческие мастерские, поисковые исследования, факультативы.

Нетрадиционные формы организации внеурочной деятельности слепых обучающихся: презентация предмета, факта, явления, события; защита проекта; чаепитие и др.

При организации внеурочной деятельности обучающихся могут использоваться возможности организаций дополнительного образования детей, организаций культуры и спорта. В период каникул для продолжения внеурочной деятельности могут использоваться возможности организаций отдыха детей и их оздоровления, тематических лагерных смен, летних школ и других.

В зависимости от возможностей образовательных организаций, особенностей окружающего социума внеурочная деятельность может осуществляться:

непосредственно в образовательной организации (по типу «школы полного дня»);

на основе оптимизации всех внутренних ресурсов общеобразовательной организации;

в сотрудничестве с другими организациями, специалистами муниципальных методических служб и с участием педагогов образовательного учреждения (комбинированная схема);

совместно с организациями дополнительного образования обучающихся, спортивными объектами, учреждениями культуры.

В качестве наиболее эффективной модели осуществления внеурочной деятельности со слепыми обучающимися выступает ее организация непосредственно в образовательной организации, где сохраняется содержательное единство учебного, воспитательного, развивающего (в том числе и коррекционно-развивающего) процессов.

Внеурочная деятельность тесно связана с дополнительным образованием в части создания условий для развития творческих интересов обучающихся, включения их в художественную, техническую, спортивную и другую деятельность.

Основное преимущество совместной организации внеурочной деятельности заключается в предоставлении широкого выбора занятий для слепого обучающегося на основе спектра направлений детских объединений по интересам, возможности свободного самоопределения, привлечения к осуществлению внеурочной деятельности квалифицированных специалистов, а также практико-ориентированной и деятельностной основы организации образовательного процесса.

Координирующую роль в организации внеурочной деятельности выполняет, как правило, классный руководитель, который взаимодействует с педагогическими работниками, организует систему отношений через разнообразные формы воспитательной деятельности коллектива, в том числе через органы самоуправления, обеспечивает внеурочную деятельность обучающихся в соответствии с их выбором.

В качестве организационного механизма реализации внеурочной деятельности в образовательной организации рекомендуется использовать план внеурочной деятельности,

План внеурочной деятельности формируется на учебный год и направлен в первую очередь на достижение обучающимися планируемых результатов освоения основной общеобразовательной программы начального общего образования.

При взаимодействии образовательной организации с другими организациями создается общее программно - методическое пространство, рабочие программы курсов внеурочной деятельности, которые должны быть сориентированы на планируемые результаты освоения адаптированной основной общеобразовательной программы начального общего образования.

Планируемыми результатами освоения программы внеурочной деятельности выступают личностные и метапредметные результаты.

Личностные результаты

включают готовность и способность слепых обучающихся к саморазвитию, сформированность мотивации к познанию, ценностно-смысловые установки, отражающие их индивидуально-личностные позиции, социальные компетенции, личностные качества; сформированность основ гражданской идентичности, в том числе:

сформированность основ российской гражданской идентичности, чувства гордости за свою Родину, российский народ и историю России, осознание своей этнической и национальной принадлежности; сформированность целостного, социально ориентированного взгляда на мир в его органичном единстве и разнообразии природы, народов, культур и религий

сформированность уважительного отношения к иному мнению, истории и культуре других народов;

овладение начальными навыками адаптации в динамично изменяющемся и развивающемся мире;

принятие и освоение социальной роли обучающегося, развитие мотивов учебной деятельности и формирование личностного смысла учения;

развитие самостоятельности и личной ответственности за свои поступки, в том числе в информационной деятельности, на основе представлений о нравственных нормах, социальной справедливости и свободе;

сформированность эстетических потребностей, ценностей и чувств;

развитие этических чувств, доброжелательности и эмоционально-нравственной отзывчивости, понимания и сопереживания чувствам других людей;

развитие навыков сотрудничества со взрослыми и сверстниками слепыми и зрячими в разных социальных ситуациях, умения не создавать конфликтов и находить выходы из спорных ситуаций;

сформированность установки на безопасный, здоровый образ жизни, наличие мотивации к творческому труду, работе на результат, бережному отношению к материальным и духовным ценностям.

Метапредметные результаты освоения слепыми обучающимися программы внеурочной деятельности предполагают:

овладение способностью принимать и сохранять цели и задачи учебной деятельности, поиска средств ее осуществления;

освоение способов решения проблем творческого и поискового характера;

сформированность умения планировать, контролировать и оценивать учебные действия в соответствии с поставленной задачей и условиями ее реализации; определять наиболее эффективные способы достижения результата;

освоение начальных форм познавательной и личностной рефлексии;

активное использование речевых средств и средств информационных и

коммуникационных технологий (далее - ИКТ) для решения коммуникативных и познавательных задач;

использование различных способов поиска (в справочных источниках и открытом учебном информационном пространстве сети Интернет);

овладение навыками смыслового чтения текстов различных стилей и жанров в соответствии с целями и задачами; осознанное построение речевого высказывания в соответствии с задачами коммуникации и составлять тексты в устной и письменной формах;

овладение логическими действиями сравнения, анализа, синтеза, обобщения, классификации по родовидовым признакам, установления аналогий и причинно-следственных связей, построения рассуждений, отнесения к известным понятиям;

готовность слушать собеседника и вести диалог; готовность признавать возможность существования различных точек зрения и права каждого иметь свою; излагать свое мнение и аргументировать свою точку зрения и оценку событий;

определение общей цели и путей ее достижения; умение договариваться о распределении функций и ролей в совместной деятельности; осуществлять взаимный контроль в совместной деятельности, адекватно оценивать собственное поведение и поведение окружающих;

готовность конструктивно разрешать конфликты посредством учета интересов сторон и сотрудничества;

овладение начальными сведениями о сущности и особенностях объектов, процессов и явлений действительности (природных, социальных, культурных, технических и др.);

овладение базовыми предметными и межпредметными понятиями, отражающими существенные связи и отношения между объектами и процессами;

умение работать в материальной и информационной среде начального общего образования (в том числе с учебными моделями) в соответствии с содержанием конкретного учебного предмета.

Материально-техническое обеспечение

Для реализации внеурочной деятельности в рамках ФГОС в школе имеются необходимые условия: кабинеты начальных классов, оборудованные компьютерной техникой, проекторами, интерактивными досками, столовая, в которой организовано питание. Для организации внеурочной деятельности школа располагает спортивным залом со спортивным инвентарем, кабинетом музыки с музыкальной техникой, библиотекой, читальным залом, актовым залом, музеем, стадионом.

Информационное обеспечение

Имеется видеотека, состоящая из набора дисков по различным областям знаний (электронная детская энциклопедия «Кирилл и Мефодий», библиотечный фонд, включающий учебную и художественную литературу).

Результаты внеурочной деятельности

Таблица - Уровни результатов внеурочной деятельности

Первый уровень	Второй уровень	Третий уровень
Школьник знает и понимает общественную жизнь (1 класс)	Школьник ценит общественную жизнь (2-3 классы)	Школьник самостоятельно действует в общественной жизни (4-5 классы)
Приобретение школьником социальных знаний (об общественных нормах, об	Формирование позитивных отношений школьников к базовым ценностям общества	Получение школьником опыта самостоятельного социального действия.

устройстве общества, о социально одобряемых и неодобряемых формах поведения в обществе и т.п.), понимание социальной реальности и повседневной жизни.	(человек, семья, Отечество, природа, мир, знание, труд, культура).	
---	--	--

Время , отводимое на внеурочную деятельность (с учетом часов отводимых на коррекционно-развивающую область), составляет не менее 1680 часов и не более 2380 часов на общий срок обучения.

3. Организационный раздел

3.1. Учебный план

Учебный план фиксирует общий объем нагрузки, максимальный объем аудиторной нагрузки, состав и структуру обязательных предметных областей, курсов коррекционно-развивающей области, внеурочной деятельности, в том числе распределяет учебное время, отводимое на их освоение по классам и учебным предметам.

Учебный план определяет общие рамки принимаемых решений при разработке содержания образования, требований к его усвоению и организации образовательного процесса, а также выступает в качестве одного из основных механизмов его реализации.

Учебный план соответствует действующему законодательству РФ в области образования, обеспечивать введение в действие и реализацию требований Стандарта, АООП НОО для слепых обучающихся и выполнение гигиенических требований к режиму образовательного процесса, установленных СанПиНом.

Учебный план состоит из двух частей - обязательной части (80%) и части, формируемой участниками образовательного процесса (20%).

Обязательная часть учебного плана определяет состав учебных предметов обязательных предметных областей и учебное время, отводимое на их изучение по классам (годам) обучения.

Обязательная часть учебного плана отражает содержание образования, которое обеспечивает достижение важнейших целей современного начального общего образования: формирование гордости за свою страну, приобщение к общекультурным, национальным и этнокультурным ценностям;

готовность слепых обучающихся к продолжению образования на последующей ступени основного общего образования;

формирование здорового образа жизни, элементарных правил поведения в экстремальных ситуациях;

личностное развитие слепого обучающегося в соответствии с его индивидуальностью;

минимизацию негативного влияния слепоты на развитие обучающегося и профилактику возникновения вторичных отклонений.

При необходимости возможно составление собственного оригинального учебного плана на основе примерного учебного плана с учетом специфики региона, возможностей организации, контингента обучающихся и пожеланий родителей (законных представителей).

Обязательная часть содержит предметные области: «Русский язык и литературное чтение», «Родной язык и литературное чтение на родном языке», «Иностранный язык», «Математика и информатика», «обществознание и естествознание(окружающий мир)»,

«Искусство», «Технология», «Физическая культура», «Основы духовно-нравственной культуры народов России» и перечень учебных предметов: «Русский язык», «Родной язык», «Литературное чтение», «Литературное чтение на родном языке», «Иностранный язык», «Окружающий мир», «Математика», «Тифлографика», «Музыка», «Технология», «Физическая культура».

Количество часов, отводимых на изучение предметов «Русский язык», «Литературное чтение», может корректироваться в рамках предметной области с учетом включения 1-2 часов из части формируемой участниками образовательного процесса.

Часть учебного плана, формируемая участниками образовательного процесса, включает:

факультативные курсы, обеспечивающие реализацию индивидуальных особых образовательных потребностей слепых обучающихся;

внеурочную деятельность, реализуемую посредством таких направлений работы как духовно-нравственное, социальное, общеинтеллектуальное, общекультурное, спортивно-оздоровительное, и, обеспечивающую личностное развитие слепых обучающихся;

коррекционно-развивающую область, коррекционные курсы которой направлены на минимизацию негативного влияния слепоты на результат обучения и профилактику возникновения вторичных отклонений в развитии.

Коррекционно-развивающая область включает следующие коррекционные курсы: «Ритмика», «Адаптивная физическая культура», «Охрана, развитие остаточного зрения и зрительного восприятия», Развитие осязания и мелкой моторики», «Социально-бытовая ориентировка», «Пространственная ориентировка», «Развитие коммуникативной деятельности», которые являются обязательными и проводятся в форме групповых и индивидуальных коррекционных занятий.

Образовательная организация вправе самостоятельно определять технологии, способы организации деятельности обучающихся в процессе освоения курсов коррекционно-развивающей области.

Часы коррекционно-развивающей области, не входят в предельно допустимую учебную нагрузку, проводятся во внеурочное время. Реализация данной области осуществляется за счет часов, отводимых на внеурочную деятельность (количество часов на коррекционно-образовательную область должно быть не менее 5 часов в неделю в течение всего срока обучения на уровненачального общего образования).

Количество часов, отводимых на коррекционно-развивающую область, закрепляется локальным актом образовательной организации.

Учебный план разрабатывается на основании нормативных документов в сфере образования.

Режим работы. Образовательная организация осуществляет образовательную деятельность посредством реализации АООП НОО для слепых обучающихся.

Учебный план обеспечивает выполнение гигиенических требований к режиму образовательного процесса, установленных СанПиНом и предусматривает 5– летний срок (1-5 класс) освоения АООП НОО для слепых обучающихся.

Количество учебных занятий за 5 учебных лет не может составлять более 3821 часа.

Учитывая психофизические возможности слепых, учебные занятия в КГБОУ «Бийская общеобразовательная школа-интернат №3» проводятся в режиме 5-ти дневной учебной недели. Уроки проводятся в одну смену. Режим работы образовательной организации осуществляется под контролем санитарно-эпидемиологической службы.

Продолжительность учебного года составляет в 1 классе — 33 недели, в 2 – 5 классах

– не менее 34 недель.

Продолжительность каникул в течение учебного года составляет не менее 30 календарных дней, летом — не менее 8 недель. Для слепых обучающихся в 1 классе устанавливаются в течение года дополнительные недельные каникулы.

Набор учебных предметов, их соотношение по годам обучения предусматривает оптимальную нагрузку обучающихся на каждом году обучения, обеспечивает качественное усвоение учебных предметов. Учебные занятия в школе с 1-го по 5-й класс начинаются в 9ч.20мин., нулевые уроки отсутствуют.

Продолжительность урока во 2– 5 - х классах – 40 минут, в 1- ом классе – 35 минут. Продолжительность перемен между уроками 10 минут, после 2-го и 3-го уроков – по 20 минут.

Продолжительность группового коррекционного занятия составляет в 1-м классе 35 минут, во 2-5-х классах - 40 минут. Продолжительность индивидуального коррекционного занятия составляет 20 минут.

С целью реализации «ступенчатого» метода постепенного наращивания учебной нагрузки в первом классе обеспечивается организация адаптационного периода. 1 четверть -3 урока, 2 четверть -4 урока, 3и 4 четверти – до 5 уроков в один из дней недели. Во время прогулки, динамической паузы происходит уточнение первоначальных математических представлений, используются упражнения по развитию сохранных анализаторов. Домашние задания даются обучающимся с учетом их индивидуальных возможностей. В 1-м классе обучение осуществляется без домашних заданий, следовательно, без записей в классном журнале. Допустимо предлагать первоклассникам только творческие задания познавательного характера, выполняемые исключительно по желанию детей. Цель таких заданий – формирование у обучающихся внешних и внутренних стимулов к самостоятельной домашней работе.

Со второго класса задания по предметам рекомендуется предлагать по принципу «минимакс»: часть задания по предмету обязательна для выполнения, часть – по желанию ученика. Время выполнения домашнего задания не должно превышать границ, обозначенных СанПиНом. Общее время выполнения заданий по всем учебным предметам (вместе с чтением) в 3-м классе – до 1,5 ч (90 минут), в 4–5 -м – до 2 ч – 120 минут.

Расписание уроков составляется отдельно для обязательной, внеурочной деятельности (в том числе коррекционно–развивающей области). Между последним уроком и началом выше перечисленных занятий рекомендуется устраивать перерыв продолжительностью не менее 45 минут.

Время, отводимое на внеурочную деятельность (с учетом часов на коррекционно-развивающую область), составляет не более 1690 часов. Количество часов, отводимых в неделю на занятия внеурочной деятельностью, в 1 - 5 классах составляет не более 10 часов (в том числе из них не менее 5 часов в неделю на коррекционно-образовательную область в течение всего срока обучения на ступени НОО) и определяется приказом образовательной организации.

№ п/п	Предметные области	Основные задачи реализации содержания	Дополнительные задачи реализации содержания
-------	--------------------	---------------------------------------	---

1	Русский язык и литературное чтение	Формирование первоначальных представлений о русском языке как государственном языке Российской Федерации, как средстве общения людей разных национальностей в России и за рубежом. Развитие диалогической и монологической устной и письменной речи, коммуникативных умений, нравственных и эстетических чувств, способностей к творческой деятельности.	Овладение рельефно-точечным письмом и чтением по системе Л.Брайля, плоским письмом по Гебольду, преодоление формализма и вербализма речи
2	Родной язык и литературное чтение на родном языке	Формирование первоначальных представлений о родном языке, как средстве общения людей разных национальностей в России и за рубежом. Развитие диалогической и монологической устной и письменной речи, коммуникативных умений, нравственных и эстетических чувств, способностей к творческой деятельности.	Овладение рельефно-точечным письмом и чтением по системе Л.Брайля, плоским письмом по Гебольду, преодоление формализма и вербализма речи
3	Иностранный язык	Формирование дружелюбного отношения и толерантности к носителям другого языка на основе знакомства с жизнью своих сверстников в других странах, с детским фольклором и доступными образцами детской художественной литературы, формирование начальных навыков общения в устной и письменной форме с носителями иностранного языка, коммуникативных умений, нравственных и эстетических чувств, способностей к творческой деятельности на иностранном языке.	Преодоление вербализма и формализма речи.
4	Математика и информатика	Развитие математической речи, логического и алгоритмического мышления, воображения, обеспечение первоначальных представлений о компьютерной грамотности.	Освоение математических знаков рельефно-точечным письмом и чтением по системе Л.Брайля, приобретение опыта использования тифлотехических средств обучения математике.

5	Обществознание и естествознание (Окружающий мир)	Формирование уважительного отношения к семье, населенному пункту, региону, России, истории, культуре, природе нашей страны, ее современной жизни. Осознание ценности, целостности и многообразия окружающего мира, своего места в нем. Формирование модели безопасного поведения в условиях повседневной жизни и в различных опасных и чрезвычайных ситуациях. Формирование психологической культуры и компетенции для обеспечения эффективного и безопасного взаимодействия в социуме.	Овладение компенсаторными умениями и навыками познания окружающего мира.
6	Основы религиозных культур и светской этики	Воспитание способности к духовному развитию, нравственному самосовершенствованию. Формирование первоначальных представлений о светской этике, об отечественных традиционных религиях, их роли в культуре, истории и современности России.	Формирование нравственных понятий, преодоление негативных черт характера.
7	Искусство	Развитие способностей к художественно-образному, эмоционально ценностному восприятию произведений изобразительного и музыкального искусства, выражению в творческих работах своего отношения к окружающему миру.	Развитие опыта самовыражения в доступных видах искусства. Овладение практическими умениями и навыками в доступных видах художественной деятельности. Овладение умениями соотнесения предметов с рельефными изображениями. Овладение навыками выполнения рельефно-графических изображений. Овладение способами ориентировки на приборе для рисования и приемами рельефного рисования.
8	Технология	Формирование опыта как основы обучения и познания, осуществление поисково-аналитической деятельности для практического решения прикладных задач с использованием знаний, полученных при изучении других учебных предметов, формирование первоначального опыта практической преобразовательной деятельности.	Развитие трудовых умений, способностей и компенсаторных возможностей в ходе овладения трудовыми навыками. Формирование положительного отношения к труду и его значению в жизни

			человека. Овладение технологическими приемами ручной обработки материалов.
9	Физическая культура	Укрепление здоровья, содействие гармоничному физическому, нравственному и социальному развитию, успешному обучению, формирование первоначальных умений саморегуляции средствами физической культуры. Формирование установки на сохранение и укрепление здоровья, навыков здорового и безопасного образа жизни.	Профилактика вторичных нарушений физического развития. Владение основными двигательными умениями и навыками (бег, ходьба, и др.). Развитие основных физических качеств (сила, быстрота, выносливость, координация, гибкость, равновесие). Развитие потребности в занятиях физической культурой. Формирование знаний о допустимой физической нагрузке и имеющихся противопоказаниях.
№ п/п	Коррекционные Предметы	Основные задачи реализации содержания	Дополнительные задачи реализации содержания
9	Ритмика	Развитие чувства ритма, связи движений с музыкой. Преодоление трудностей развития движений. Формирование ритмичности и пластичности движений, умений управлять темпом движений. Развитие выразительности движений и самовыражения. Развитие двигательной активности, координации движений для уверенного владения телом. Знание специальных ритмических упражнений и умение их выполнять. Повышение потребности в выполнении движений под музыку. Развитие ориентировочной, регулирующей и контролирующей роли остаточного зрения при выполнении различных видов ритмических упражнений.	
10	Адаптивная физическая культура	Преодоление отклонений в физическом развитии и двигательной сфере. Развитие функциональных возможностей организма. Укрепление и охрана здоровья, в том числе охрана остаточного зрения. Обогащение двигательных умений, развитие жизненно необходимых двигательных навыков. Развитие основных физических качеств. Преодоление скованности, физической	

		<p>пассивности. Исправление неправильной осанки, походки. Коррекция навязчивых стереотипных движений. Преодоление неуверенности при передвижении в пространстве, совершенствование навыков пространственной ориентировки. Развитие мышечного чувства. Развитие компенсаторных возможностей средствами физической культуры.</p>	
11	<p>Охрана, развитие остаточного зрения и зрительного восприятия</p>	<p>Развитие зрительного восприятия, его механизмов и свойств, повышение умений и навыков чувственного познания предметов, объектов, процессов окружающего мира, ориентировки в нем с использованием остаточного зрения. Развитие умения рационально использовать остаточное зрение в учебно-познавательной деятельности и повседневной жизни с опорой на сохранные анализаторы. Повышение функциональных возможностей остаточного зрения, зрительной работоспособности. Формирование навыков рационального использования остаточного зрения. Формирование умений и навыков охраны ностаточного зрения.</p>	
12	<p>Пространственная ориентировка</p>	<p>Формирование необходимых специальных умений и навыков самостоятельного овладения замкнутым и свободным пространством, ориентировки в нем. Формирование, обогащение, расширение представлений о предметах и явлениях окружающей действительности. Развитие умения использовать сохранные анализаторы при ориентировке. Формирование потребности в самостоятельной ориентировке, преодоление страха пространства и неуверенности в своих силах. Формирование навыков пользования тростью, специальными приборами, облегчающими ориентировку. Формирование навыка совместной ориентировки с видящими обучающимися и взрослыми.</p>	
13	<p>Социально-бытовая ориентировка</p>	<p>Формирование первоначальных и адекватных представлений о бытовой и социальной сфере окружающей действительности. Формирование знаний о личной гигиене, о здоровом питании, о способах ухода за одеждой и обувью, о приемах, позволяющих поддерживать чистоту в жилых и учебных помещениях, о культуре поведения в различных социально-</p>	

		бытовых ситуациях. Развитие социально-бытовых умений и навыков, необходимых для полноценной самостоятельной жизни.	
14	Развитие коммуникативной деятельности	Развитие навыков коммуникации для установления контактов с окружающими, обогащения представлений о себе и своих возможностях, формирование образов окружающих людей, формирование и развитие вербальных и невербальных средств общения и расширение социального опыта. Развитие межличностной системы координат «слепой-зрячий», «слепой-слепой».	
15	Развитие осязания и мелкой моторики	Развитие мелких точных координированных движений рук и пальцев для совершенствования обследовательских действий. Развитие умения использовать мышечно-суставное чувство в учебно-познавательной деятельности (в том числе для овладения рельефно-точечным шрифтом Л.Брайля) и в повседневной жизни. Развитие осязательных навыков, овладение различными способами осязательного обследования и формирование культуры осязательного обследования. Развитие кожной чувствительности.	

Примерный годовое учебный план начального общего образования слепых обучающихся (вариант 3.2)

Предметные области	Учебные предметы	Количество часов в неделю					Всего
		I класс	II класс	III класс	IV класс	V класс	
Обязательная часть							
Русский язык и литературное чтение	Русский язык	165	170	136	136	136	743
	Литературное чтение	132	136	136	136	102	642
Родной язык и литературное чтение на родном языке	Родной язык					34	34
	Литературное чтение на родном языке					34	34
Иностранный язык	Иностранный язык			68	68	68	204
Математика и информатика	Математика	132	136	136	136	136	676
Обществознание и естествознание (окружающий мир)	Окружающий мир	66	68	34	34	34	236

Краевое государственное бюджетное общеобразовательное учреждение для обучающихся, воспитанников с ограниченными возможностями здоровья «Бийская общеобразовательная школа-интернат №3»

Искусство	Музыка	33	34	34	34	34	169
	Тифлографика	33	34	34	34	34	169
Технология	Технология	33	34	34	34	34	169
Физическая культура	Физическая культура	99	102	102	102	102	507
Основы религиозных культур и светской этики	Основы религиозных культур и светской этики	-	-	-	-	34	34
Итого:		693	714	714	714	782	3617
Часть учебного плана, формируемая участниками образовательного процесса при 5-ти дневной учебной неделе		0	68	68	68	0	204
Предельно допустимая годовая нагрузка при 5-дневной учебной неделе		693	782	782	782	782	3821
Внеурочная деятельность		330	340	340	340	340	1690
Коррекционно-развивающая область		165	170	170	170	170	845
Ритмика		16,5	17	17	17	17	84,5
Адаптивная физическая культура		16,5	17	17	17	17	84,5
Охрана, развитие остаточного зрения и зрительного восприятия		16,5	17	17	17	17	84,5
Развитие осязания и мелкой моторики		16,5	17	17	17	17	84,5
Социально-бытовая ориентировка		16,5	17	17	17	17	84,5
Пространственная ориентировка		33	34	34	34	34	169
Развитие коммуникативной деятельности		16,5	17	17	17	17	84,5
Индивидуальные коррекционные занятия		33	34	34	34	34	169
Направления внеурочной деятельности		165	170	170	170	170	845
Спортивно-оздоровительное		33	34	34	34	34	169
Духовно-нравственное		33	34	34	34	34	169
Социальное		33	34	34	34	34	169
Общеинтеллектуальное		33	34	34	34	34	169
Общекультурное		33	34	34	34	34	169
Всего		1023	1122	1122	1122	1122	5511

Примерный недельный учебный план начального общего образования слепых обучающихся (вариант 3.2)

Предметные области	Учебные предметы	Количество часов в неделю					Всего
		I класс	II класс	III класс	IV класс	V класс	
Обязательная часть							
Русский язык и литературное чтение	Русский язык	5	5	4	4	4	22
	Литературное чтение	4	4	4	4	3	19
	Родной язык					1	1

Родной язык и литературное чтение на родном языке	Литературное чтение на родном языке					1	1
Иностранный язык	Иностранный язык	-	-	2	2	2	6
Математика и информатика	Математика	4	4	4	4	4	20
Обществознание и естествознание (окружающий мир)	Окружающий мир	2	2	1	1	1	9
Искусство	Музыка	1	1	1	1	1	5
	Тифлографика	1	1	1	1	1	5
Технология	Технология	1	1	1	1	1	5
Физическая культура	Физическая культура	3	3	3	3	3	15
Основы религиозных культур и светской этики	Основы религиозных культур и светской этики	-	-	-	-	1	1
Итого:		21	21	21	21	23	107
Часть учебного плана, формируемая участниками образовательного процесса при 5-ти дневной учебной неделе, из них*		-	2	2	2	-	6
Предельно допустимая недельная нагрузка при 5-дневной учебной неделе		21	23	23	23	23	113
Внеурочная деятельность		10	10	10	10	10	50
Коррекционно-развивающая область		5	5	5	5	5	25
Ритмика		0,5	0,5	0,5	0,5	0,5	2,5
Адаптивная физическая культура		0,5	0,5	0,5	0,5	0,5	2,5
Охрана, развитие остаточного зрения и зрительного восприятия		0,5	0,5	0,5	0,5	0,5	2,5
Развитие осязания и мелкой моторики		0,5	0,5	0,5	0,5	0,5	2,5
Социально-бытовая ориентировка		0,5	0,5	0,5	0,5	0,5	2,5
Развитие коммуникативной деятельности		0,5	0,5	0,5	0,5	0,5	2,5
Пространственная ориентировка		1	1	1	1	1	5
Индивидуальные коррекционные занятия		1	1	1	1	1	5
Направления внеурочной деятельности		5	5	5	5	5	25
Спортивно-оздоровительное		1	1	1	1	1	5
Духовно-нравственное		1	1	1	1	1	5
Социальное		1	1	1	1	1	5
Общеинтеллектуальное		1	1	1	1	1	5
Общекультурное		1	1	1	1	1	5
Всего		31	33	33	33	33	161

3.2. Система условий реализации адаптированной основной

общеобразовательной программы начального общего образования слепых обучающихся

3.2.1. Основные положения системы условий реализации АООП НОО

Стандарт определяет требования к кадровым, финансовым, материально-техническим и иным условиям получения образования обучающимися с ОВЗ.

Требования к условиям получения образования обучающимися с ОВЗ представляют собой интегративное описание совокупности условий, необходимых для реализации АООП НОО, и структурируются по сферам ресурсного обеспечения. Интегративным результатом реализации указанных требований является создание комфортной коррекционно-развивающей образовательной среды для обучающихся с ОВЗ, построенной с учетом их особых образовательных потребностей, которая обеспечивает высокое качество образования, его доступность, открытость и привлекательность для обучающихся, их родителей (законных представителей), духовно-нравственное (нравственное) развитие обучающихся, гарантирует охрану и укрепление физического, психического и социального здоровья обучающихся.

Организация создает условия для реализации АООП НОО, обеспечивающие возможность:

- достижения планируемых результатов освоения обучающимися с ОВЗ АООП НОО;
- выявления и развития способностей обучающихся через систему клубов, секций, студий и кружков, организацию общественно-полезной деятельности, в том числе с использованием возможностей организаций дополнительного образования;
- учета особых образовательных потребностей - общих для всех обучающихся с ОВЗ и специфических для отдельных групп;
- расширения социального опыта и социальных контактов обучающихся, в том числе со сверстниками, не имеющими ограничений здоровья;
- участия педагогических работников, родителей (законных представителей) обучающихся и общественности в разработке АООП НОО, проектировании и развитии социальной среды внутри организации, а также в формировании и реализации индивидуальных образовательных маршрутов обучающихся;
- поддержки родителей (законных представителей) в воспитании обучающихся, охране и укреплении их здоровья, в вовлечении семей непосредственно в образовательную деятельность;
- эффективного использования времени, отведенного на реализацию обязательной части АООП НОО и части, формируемой участниками образовательных отношений, в соответствии с запросами обучающихся и их родителей (законных представителей), спецификой деятельности организации и с учетом особенностей субъекта Российской Федерации;
- использования в образовательной деятельности современных образовательных технологий, в том числе информационно-коммуникативных технологий;
- обновления содержания АООП НОО, а также методик и технологий ее реализации в соответствии с динамикой развития системы образования с учетом запросов и потребностей обучающихся и их родителей (законных представителей), а также особенностей субъекта Российской Федерации;
- эффективного управления организацией с использованием информационно-коммуникационных технологий, а также современных механизмов финансирования.

Для создания комфортной коррекционно-развивающей образовательной среды обучающимся с ОВЗ, построенной с учетом их особых образовательных потребностей, которая обеспечивает высокое качество образования, его доступность, открытость и

привлекательность для обучающихся, их родителей (законных представителей), духовно-нравственное развитие обучающихся, гарантирует охрану и укрепление физического, психического и социального здоровья обучающихся необходимо выполнение требований к кадровым, финансовым, материально-техническим условиям получения образования обучающимися с ОВЗ.

В школе созданы условия для:

достижения планируемых результатов освоения АООП НОО ОВЗ;

выявления и развития способностей обучающихся через работу клуба «Выходного дня», спортивных секций, студии ИЗО, кружков внеурочной деятельности, организацию общественно-полезной деятельности, в том числе с использованием возможностей детской школы искусств №4 города Бийска;

учета особых образовательных потребностей слепых обучающихся;

работы с одаренными детьми, организации интеллектуальных и творческих соревнований, научно-технического творчества и проектно-исследовательской деятельности;

расширения социального опыта и социальных контактов обучающихся, в том числе со сверстниками, не имеющими ограничений здоровья;

участия обучающихся, их родителей (законных представителей), педагогических работников и общественности в разработке АООП НОО, проектировании и развитии внутришкольной социальной среды, а также в формировании и реализации индивидуальных образовательных маршрутов обучающихся;

эффективного использования времени, отведенного на реализацию части АООП НОО, формируемой участниками образовательных отношений, в соответствии с запросами обучающихся и их родителей (законных представителей), спецификой деятельности школы и учетом особенностей региона;

использования в образовательной деятельности современных образовательных технологий деятельностного типа и ИКТ;

обновления содержания АООП НОО, а также методик и технологий ее реализации в соответствии с динамикой развития системы образования, запросов детей и их родителей (законных представителей), а также с учетом особенностей Алтайского края;

эффективного управления школой с использованием ИКТ, а также современных технологий финансирования.

3.2.2. Кадровые условия

В реализации АООП НОО участвуют руководящие, педагогические и иные работники, имеющие необходимый уровень образования и квалификации для каждой занимаемой должности, который соответствует квалификационным требованиям, указанным в квалификационных справочниках и профессиональных стандартах с учетом профиля ограниченных возможностей здоровья обучающихся, указанном в приложении № 3 (вариант 3.2) к настоящему Стандарту.

В процессе психолого-медико-педагогического сопровождения обучающихся с ОВЗ принимают участие медицинские работники, имеющие необходимый уровень образования и квалификации.

В реализации АООП НОО также участвуют иные работники организации, в том числе осуществляющие финансовую, хозяйственную деятельность, охрану жизни и здоровья обучающихся и информационную поддержку АООП НОО.

Организация обеспечивает работникам возможность повышения профессиональной квалификации, ведения методической работы, применения, обобщения и распространения

Краевое государственное бюджетное общеобразовательное учреждение для обучающихся, воспитанников с ограниченными возможностями здоровья «Бийская общеобразовательная школа-интернат №3»

опыта использования современных образовательных технологий обучения и воспитания.

Школа на 100% укомплектована руководящими, педагогическими, медицинскими работниками, учебно-вспомогательным, в том числе инженером по обслуживанию тифлооборудования, и младшим обслуживающим персоналом.

Должность	Должностные обязанности	Требования к уровню квалификации
Руководитель ОУ	Обеспечивает системную образовательную и административно-хозяйственную работу образовательного учреждения.	высшее профессиональное образование по направлениям подготовки «Менеджмент» и стаж работы на педагогических должностях не менее 5 лет, повышение квалификации в области специальной педагогики.
Заместитель руководителя	Координирует работу преподавателей, воспитателей, разработку учебно-методической и иной документации. Обеспечивает совершенствование методов организации образовательного процесса. Осуществляет контроль за качеством образовательного процесса.	высшее профессиональное образование по направлениям подготовки «Государственное и муниципальное управление» и стаж работы на педагогических должностях не менее 5 лет, документ о повышении квалификации в области специальной педагогики.
Учитель, воспитатель	Осуществляет обучение и воспитание обучающихся, способствует формированию общей культуры личности, социализации, осознанного выбора и освоения образовательных программ.	Высшее профессиональное образование или среднее профессиональное образование по направлению подготовки «Образование и педагогика» без предъявления требований к стажу работы, профессиональная переподготовка по направлению «Специальное (дефектологическое) образование» и курсы повышения в области обучения и воспитания детей с ОВЗ по направлению «Специальное (дефектологическое) образование», высшее профессиональное образование.
Социальный педагог	Осуществляет комплекс мероприятий по воспитанию, образованию, развитию и социальной защите личности в учреждениях, организациях и по месту жительства обучающихся.	высшее профессиональное образование или среднее профессиональное образование по направлениям подготовки «Образование и педагогика», «Социальная педагогика» без предъявления требований к стажу работы, «Специальное (дефектологическое) образование» и курсы повышения в области обучения и воспитания детей с ОВЗ.

Педагог-психолог	Осуществляет профессиональную деятельность, направленную на сохранение психического, соматического благополучия обучающихся.	Высшее профессиональное образование или среднее профессиональное образование по направлению подготовки «Педагогика и психология» без предъявления требований к стажу работы, «Специальное (дефектологическое) образование» и курсы повышения в области обучения и воспитания детей с ОВЗ.
Врачи: офтальмолог, педиатр	Получает медицинские заключения о состоянии их здоровья, возможностях лечения, оперативного вмешательства, медицинской реабилитации. Обеспечивает взаимодействие со специалистами в области медицины детской городской или краевой больницы. Подбирает технические средства коррекции, принимает участие в процессе психолого-медико-педагогического сопровождения.	Высшее профессиональное образование в области педиатрии и (или) офтальмологии, психиатрии и др
Сестра-ортопедистка	Выполняет назначения врача, осуществляет профилактическую работы	Среднее медицинское образование

Педагогическую деятельность осуществляют:

№ п/п	ФИО	Должность	Квалификационная категория	Подготовка в области дефектологии
1.	Арсенова Ольга Александровна	Учитель начальных классов	высшая	+
2.	Лопатина Елена Анатольевна	Учитель начальных классов	высшая	+
3.	Климова Наталья Геннадьевна	Учитель начальных классов	первая	+
4.	Патрахина Ольга Алексеевна	Учитель начальных классов	первая	+
5.	Серышева Лариса Александровна	Учитель начальных классов	высшая	+
6.	Шишкина Ирина Анатольевна	Учитель начальных классов	высшая	+
7.	Гавриш Андрей Петрович	Учитель физической культуры	высшая	+
8.	Куликова Татьяна Валерьевна	Учитель ИЗО	высшая	+
9.	Тюкалова Людмила Вениаминовна	Учитель музыки	высшая	+

10.	Маркова Наталья Александровна	Учитель -логопед	высшая	+
11.	Петрова Ольга Михайловна	Педагог-психолог	первая	+
12.	Шапкина Надежда Николаевна	Учитель-дефектолог	высшая	+
13.	Субботина Маргарита Анатольевна	Учитель-дефектолог	первая	+
14.	Попова Ольга Сергеевна	Учитель английского языка	высшая	+

Основным условием формирования и наращивания необходимого и достаточного кадрового потенциала школы является обеспечение в соответствии с новыми образовательными реалиями и задачами адекватности системы непрерывного педагогического образования происходящим изменениям в системе образования в целом. Повышение квалификации педагогов строится в соответствии с традиционной сложившейся системой организации научно-методической работы и в соответствии с Программой повышения квалификации педагогических работников школы. Организация обеспечивает работнику возможность повышения профессиональной квалификации, ведения методической работы, применения, обобщения и распространения опыта использования современных образовательных технологий обучения и воспитания.

Непрерывность профессионального развития реализуется через:

- самообразование и курсы повышения квалификации и (или) профессиональной переподготовки не реже чем каждые три года в образовательных учреждениях, имеющих лицензию на право ведения данного вида образовательной деятельности;

- профессиональное становление молодых (начинающих) педагогов (школа молодого тифлопедагога);

- выявление, обобщение и распространение положительного педагогического опыта творчески работающих учителей;

- ежегодное проведение конкурсов методических разработок и учительского Портфолио (май), открытых уроков (в течение года), предметных недель, целью которых является для обучающихся: применение знаний в решении практических задач; для педагогов: обмен опытом и повышение педагогического мастерства;

- традиционными являются работа открытой методической площадки на базе консультационного пункта (апрель) и участие в конкурсах профессионального мастерства (в течение года).

- повышение информационно-компьютерной компетентности учителя (создание уроков с использованием презентаций по предметам; работа в локальной сети Интернет, в программе АИС «Сетевой регион. Образование»; интеграция компьютерных технологий в преподавание предметов; участие в вебинарах).

Мероприятия по повышению профессиональной компетентности педагогов:

1. Повышение предметной квалификации педагогов в системе курсовой подготовки.

- 2.Повышение профессиональной компетентности руководящих работников и педагогов посредством прохождения процедуры аттестации.

3. Повышение предметной квалификации педагогов в системе методической работы школы.

Методическая поддержка и получение оперативных консультаций осуществляются через работу методических объединений (МО учителей начальных классов, МО учителей гуманитарного цикла, МО учителей естественно-научных предметов, МО учителей технологии и ИЗО, МО воспитателей).

Деятельность методического совета и методических объединений школы в соответствии с годовым планом работы.

План работы МС и МО учителей включает такие вопросы, как:

- концепции ФГОС НОО ОВЗ;
- представление о планируемых результатах освоения АООП НОО и технология их достижений;
- современные представления об ученике как о субъекте образовательной деятельности и умение проектировать соответствующую модель его деятельности в зависимости от возрастных особенностей и специфики учебного предмета;
- научно обоснованные знания и умения, позволяющие проектировать социальный портрет ученика (ценности, мотивационные, операционные, коммуникативные, когнитивные ресурсы);
- технологии диагностики сформированности социально востребованных качеств личности;
- эффективность использования условий и ресурсов, собственного методического потенциала для достижения планируемых результатов;
- эффективность реализации коррекционной программы, программы воспитания и социализации учащихся;
- эффективность использования здоровьесберегающих технологий в условиях реализации ФГОС НОО ОВЗ;
- профессионально-личностное развитие и саморазвитие.

Ежегодно составляется анализ методической работы, который представляется на заседаниях научно-методического совета и педагогического совета.

Формы методической работы, которые позволяют решать проблемы и задачи, стоящие перед школой:

- заседания педагогического совета, научно-методического совета, предметных методических объединений, творческих групп;
- административные совещания;
- открытые уроки, их анализ;
- творческий отчет, презентации опыта работы;
- доклады, выступления, мастер - классы;
- семинары, в том числе тифлосеминары;
- участие в профессиональных и методических конкурсах;
- аттестация;
- повышение квалификации, самообразование;
- анкетирование;
- наставничество;
- методические консультации.

Созданная в школе система методической работы способна обеспечить сопровождение деятельности педагогов на всех этапах реализации требований ФГОС НОО и направлена на развитие необходимых компетентностей учителя. Компетентности учителя начальной школы, обусловленные требованиями к процессу реализации адаптированной основной образовательной программы НОО:

- осуществлять системно-деятельностный подход к организации обучения;

- выстраивать индивидуальные траектории развития ученика на основе планируемых результатов освоения образовательной программы;
- разрабатывать и эффективно применять образовательные технологии.

По заключению психолого-медико-педагогической комиссии в процессе реализации АООП НОО слепым обучающимся временно или постоянно обеспечено участие ассистента из числа педагогических работников.

3.2.3. Финансовые условия

Финансовое обеспечение государственных гарантий на получение обучающимися с ОВЗ общедоступного и бесплатного образования за счет средств соответствующих бюджетов бюджетной системы Российской Федерации в государственных, муниципальных и частных образовательных организациях осуществляется на основе нормативов, определяемых органами государственной власти субъектов Российской Федерации, обеспечивающих реализацию АООП НОО в соответствии со Стандартом.

Финансовые условия реализации АООП НОО должны:

1) обеспечивать возможность выполнения требований Стандарта к условиям реализации и структуре АООП НОО;

2) обеспечивать реализацию обязательной части АООП НОО и части, формируемой участниками образовательной деятельности, учитывая вариативность особых образовательных потребностей и индивидуальных особенностей развития обучающихся;

3) отражать структуру и объем расходов, необходимых для реализации АООП НОО, а также механизм их формирования.

Финансирование реализации АООП НОО должно осуществляться в объеме определяемых органами государственной власти субъектов Российской Федерации нормативов обеспечения государственных гарантий реализации прав на получение общедоступного и бесплатного начального общего образования. Указанные нормативы определяются в соответствии со Стандартом:

специальными условиями получения образования (кадровыми, материально-техническими);

расходами на оплату труда работников, реализующих АООП НОО;

расходами на средства обучения и воспитания, коррекцию (компенсацию) нарушений развития, включающими расходные и дидактические материалы, оборудование, инвентарь, электронные ресурсы, оплату услуг связи, в том числе расходами, связанными с подключением к информационно-телекоммуникационной сети «Интернет»;

расходами, связанными с дополнительным профессиональным образованием руководящих и педагогических работников по профилю их деятельности; иными расходами, связанными с реализацией и обеспечением реализации АООП НОО, в том числе с круглосуточным пребыванием обучающихся с ОВЗ в организации. Финансовое обеспечение должно соответствовать специфике кадровых и материально-технических условий, определенных для каждого варианта АООП НОО для разных групп обучающихся с ОВЗ.

Нормативные затраты на оплату труда и начисления на выплаты по оплате труда работников организации, которые не принимают непосредственного участия в оказании государственной услуги (вспомогательного, технического, административно-управленческого и прочего персонала, не принимающего

непосредственного участия в оказании государственной услуги, включая ассистента, медицинских работников, необходимых для сопровождения обучающихся с ОВЗ, инженера по обслуживанию специальных технических средств и ассистивных устройств) определяются исходя из количества единиц по штатному расписанию, утвержденному руководителем организации, с учетом действующей системы оплаты труда в пределах фонда оплаты труда, установленного образовательной организацией учредителем.

Нормативные затраты на коммунальные услуги определяются исходя из нормативов потребления коммунальных услуг, в расчете на оказание единицы соответствующей государственной услуги и включают в себя:

1) нормативные затраты на холодное водоснабжение и водоотведение, ассенизацию, канализацию, вывоз жидких бытовых отходов при отсутствии централизованной системы канализации;

2) нормативные затраты на горячее водоснабжение;

3) нормативные затраты на потребление электрической энергии (учитываются в размере 90 процентов от общего объема затрат потребления электрической энергии);

4) нормативные затраты на потребление тепловой энергии (учитываются в размере 50 процентов от общего объема затрат на оплату тепловой энергии). В случае, если организациями используется котельно-печное отопление, данные нормативные затраты не включаются в состав коммунальных услуг.

Нормативные затраты на коммунальные услуги рассчитываются как произведение норматива потребления коммунальных услуг, необходимых для оказания единицы государственной услуги, на тариф, установленный на соответствующий год.

Нормативные затраты на содержание недвижимого имущества включают в себя:

- нормативные затраты на эксплуатацию системы охранной сигнализации и противопожарной безопасности;

- нормативные затраты на аренду недвижимого имущества;

- нормативные затраты на проведение текущего ремонта объектов недвижимого имущества;

- нормативные затраты на содержание прилегающих территорий в соответствии с утвержденными санитарными правилами и нормами;

- прочие нормативные затраты на содержание недвижимого имущества.

Нормативные затраты на эксплуатацию систем охранной сигнализации и противопожарной безопасности устанавливаются таким образом, чтобы обеспечивать покрытие затрат, связанных с функционированием установленных в организации средств и систем (системы охранной сигнализации, системы пожарной сигнализации, первичных средств пожаротушения).

Нормативные затраты на содержание прилегающих территорий, включая вывоз мусора, сброс снега с крыш, в соответствии с санитарными нормами и правилами, устанавливаются, исходя из необходимости покрытия затрат, произведенных организацией в предыдущем отчетном периоде (году).

Финансирование коррекционно-развивающей области должно осуществляться в объеме, предусмотренном законодательством.

3.2.4. Психолого-педагогические условия реализации АООП НОО

В школе созданы психолого-педагогические условия для реализации адаптированной основной образовательной программы начального общего образования. Образовательный процесс осуществляется на основе программ, учитывающих индивидуальные особенности

каждого ребёнка, специфику возрастного психофизического развития слепых обучающихся и соблюдением комфортного психоэмоционального режима. Активное использование современных педагогических технологий, в том числе информационно-коммуникационных, а также профилактика физических, умственных, зрительных и психологических перегрузок обучающихся, соблюдение санитарно гигиенических правил и норм, позволяют педагогам школы осуществлять образовательную деятельность на оптимальном уровне.

Учителями-дефектологами, педагогами-психологами, учителем-логопедом, воспитателями осуществляется:

1) психопрофилактическая и просветительская работа с родителями, учителями и учащимися в разных формах: теоретические семинары, родительские собрания и лектории, индивидуальное консультирование родителей и преподавателей для оказания необходимой психологической помощи ребенку, выпуск и распространение рекомендаций (Памятки тифлопедагога, Азбука движения с тростью и другие);

2) психодиагностическая работа, направленная на выявление отклонений в психическом и личностном развитии школьника; на определение способностей обучающегося, формирование его личности. Это диагностика эмоциональных связей между членами коллектива, методика определения учебной мотивации, диагностика определения уровня тревожности, анкета определения факторов риска ухудшения здоровья школьников, осознание и применение нравственных норм, ценностей, диагностика творческих способностей, индивидуальная диагностическая работа. Анализ результатов диагностического обследования, позволяет определить направления работы с детьми в зависимости от возраста и выявленных проблем. Данная работа дает улучшение всей системы изучения и развития школьников, их интересов, способностей, обеспечивает индивидуальный подход к учащимся, создает психологический климат, благоприятный для сохранения физического и психического здоровья детей.

Участники	Планируемые мероприятия	Сроки	Планируемые результаты
Учащиеся 1 классов	Наблюдение за процессом адаптации учащихся 1 классов	в течение года	Выявление учащихся, имеющих трудности адаптации
Родители учащихся классов	Родительское собрание «Адаптация первоклассника»	Октябрь	Повышение психологической компетенции в вопросах переживаемого детьми периода, представления об ответственности и совместном решении с ребенком проблемных ситуаций (дать рекомендации).
Родители и учителя классов	Индивидуальное консультирование	Сентябрь/декабрь	
Учащиеся 1 классов	Психологопедагогическая диагностика уровня тревожности и мотивации учащихся 1-х классов	Октябрь	Выявление учащихся 1 классов с высоким уровнем тревожности и низкой мотивацией
Учителя	Совещание по итогам адаптации учащихся 1 классов школы	Ноябрь	Мероприятия, направленные на оказание помощи учащимся,

			ИСПЫТЫВАЮЩИМ.
--	--	--	---------------

3) психокоррекционная и развивающая работа осуществляется через организацию внеурочной и коррекционной деятельности и направлена на развитие эмоционально-волевой сферы и познавательных процессов, коррекцию нарушений зрения. Поступление ребенка в школу приводит к эмоционально стрессовой ситуации: изменяется привычный стереотип поведения, возрастает психоэмоциональная нагрузка. Школа с первых же дней ставит перед ребенком целый ряд задач, зачастую не связанных с его предыдущим опытом, но требующих максимальной мобилизации интеллектуальных и физических сил. Первые дни в школе требуют целенаправленной работы по формированию установки на преодоление школьных трудностей и способности получать удовлетворение от процесса познания. Многие слепые дошкольники не посещают детский сад.

Программа психологических занятий «Тропинка к своему Я» уделяет серьезное внимание способам формирования такой установки в близких и доступных детям формах, прежде всего в форме игры и сказок. В результате к концу первого года обучения дети привыкают адекватно анализировать свои проблемы, и трудности. Особое внимание на занятиях уделяется развитию познавательных процессов (памяти, внимания, мышления, воображения), а так же саморегуляции.

Кроме этого ведется консультационная работа и организационно-методическая работа.

В школе работает социально-педагогическая служба. В штате имеется социальный педагог. Работает Совет профилактики.

Основные направления психолого-педагогического сопровождения:

- сохранение и укрепление психологического здоровья обучающихся;
- формирование ценности здоровья и безопасного образа жизни;
- дифференциация и индивидуализация обучения;
- мониторинг возможностей и способностей обучающихся, выявление и поддержка одаренных детей, детей с ограниченными возможностями здоровья;
- формирование коммуникативных навыков в разновозрастной среде и среде сверстников;
- поддержка детских объединений, ученического самоуправления.

Психолого-педагогическое сопровождение осуществляется на индивидуальном, групповом уровнях, уровне класса, уровне школы в следующих формах:

- профилактика;
- диагностика;
- консультирование;
- коррекционно-развивающая работа;
- просвещение;
- экспертиза.

Реализация основных направлений психолого-педагогического сопровождения

3.5. Сохранение и укрепление психологического здоровья обучающихся

Индивидуальный уровень	Групповой уровень	На уровне класса	На уровне школы
проведение индивидуальных консультаций с учащимися, педагогами и родителями	- проведение тренингов, организация тематических и	- проведение коррекционных занятий,	- проведение общешкольных лекториев для родителей обучающихся

- индивидуальная коррекционная работа с учащимися - проведение диагностических мероприятий - профилактика школьной дезадаптации	профилактических занятий, - проведение тренингов с педагогами по профилактике эмоционального выгорания, проблеме профессиональной деформации	- организация тематических классных часов; - проведение диагностических мероприятий с учащимися; - проведение релаксационных и динамических пауз в учебное время	- проведение мероприятий, направленных на профилактику жестокого и противоправного обращения с детьми
---	---	--	---

Формирование ценности здоровья и безопасного образа жизни

- индивидуальная профилактическая работа специалистов психологопедагогической службы с учащимися; - консультативная деятельность психологопедагогической службы.	- проведение групповой профилактической работы, направленной на формирование ценностного отношения обучающихся к своему здоровью.	- организация тематических занятий, диспутов по проблеме здоровья и безопасности образа жизни - диагностика ценностных ориентаций обучающихся.	- проведение лекториев для родителей и педагогов - сопровождение общешкольных тематических занятий.
---	---	--	---

Дифференциация и индивидуализация обучения

- выявление детей с признаками одаренности или задержкой в развитии - психологическая поддержка - индивидуальная работа с родителями (по мере необходимости)	- проведение дополнительной работы с одаренными детьми или низко мотивированными	- проведение диагностических мероприятий с обучающимися класса	- консультативной помощи педагогам - проведение тематических лекториев для родителей и педагогов
--	--	--	---

Формирование коммуникативных навыков

- диагностика сферы межличностных отношений и общения; - консультативная помощь детям, испытывающим проблемы в общении со сверстниками	- проведение групповых	- организация тематических классных часов; - проведение диагностических мероприятий с обучающимися класса	- проведение тематических лекториев для родителей и педагогов
---	------------------------	--	---

3.2.5. Материально-технические условия реализации программы

Школа располагает всеми необходимыми ресурсами и инфраструктурой для осуществления образовательной деятельности.

В соответствии с требованиями Стандарта для обеспечения всех предметных областей, включая коррекционно-развивающую область, и внеурочную деятельность школа соответствует строительным нормам и правилам, санитарным и гигиеническим нормам, нормам пожарной безопасности. Школа размещена в трехэтажном типовом кирпичном здании. Здание размещено на самостоятельном благоустроенном земельном участке, где выделены следующие зоны: физкультурно-спортивная (футбольное поле, баскетбольная и волейбольная площадки), хозяйственная зона. По периметру территории установлено

Краевое государственное бюджетное общеобразовательное учреждение для обучающихся, воспитанников с ограниченными возможностями здоровья «Бийская общеобразовательная школа-интернат №3»

видеонаблюдение, имеется наружное электрическое освещение. Въезды и входы на территорию имеют твердое покрытие.

Для осуществления образовательной деятельности имеются:

№	Наличие социально-бытовых условий, пунктов	Количество
1.	Классная комната	6
2.	Медицинское обслуживание лечебно-оздоровительная работа: медицинский кабинет процедурный кабинет	3 1
3.	Общественное питание: столовая	1
4.	Объекты физической культуры и спорта: Спортивный, тренажерный зал стадион (футбольное поле, волейбольная площадка, баскетбольная площадка, беговые дорожки) лыжная база	2 1 1
5.	Специальные коррекционные кабинеты: кабинет логопеда кабинет психолога кабинеты коррекционной работы	1 2 5
6.	Хозяйственно-бытовое и санитарно-гигиеническое обслуживание: склад	1
7.	Помещения социально-бытовой ориентировки: гардероб	1
8.	Трудовое воспитание: кабинет СБО пришкольный участок	1 1
9.	Досуг, быт и отдых: актовый зал хореографический зал	1 1
10.	Библиотека	1
11.	Компьютерный класс	1
12.	Гардероб	1
13.	Пришкольный участок	1

Состояние материально-технической базы

Учебные кабинеты оснащены необходимым оборудованием, дидактическими и техническими средствами, учебно-вспомогательными материалами и соответствуют требованиям для успешной реализации теоретической и практической частей основных общеобразовательных программ. В учебной и внеурочной деятельности используются традиционные и современные технические средства обучения, оргтехника.

В школьной библиотеке имеется читальный зал на 8 посадочных мест, совмещённый с абонементом и имеет выделенную компьютерную зону и зону тиражирования. Отдельно организовано книгохранилище для учебной литературы.

В библиотеке обеспечен доступ обучающихся и педагогов к учебной, энциклопедической и художественной литературе, периодическим изданиям на печатных носителях:

библиотечный фонд 7.451 книга: книжный фонд (без учебников) –2922, учебников – 4529. Энциклопедии –11 наименований (26 томов)

Периодика: газеты–5 наименований, журналы –6 наименований. Количество книг библиотеки в расчете на одного учащегося составляет 43,8 экземпляра.

Библиотека и читальный зал подключены к локальной сети с выходом в Интернет. Имеются ноутбук, цветной принтер, ксерокс, МФУ.

В школе имеются спортивный зал с раздевалками, необходимым спортивным оборудованием и инвентарем. В спортивном зале имеются средства пожарной безопасности, а также средства оказания первой медицинской помощи, инструкции по охране труда и безопасности жизнедеятельности, имеется журнал инструктажа обучающихся. Зал соответствует современным требованиям учебного процесса. Помещения используются в соответствии с расписанием урочной и внеурочной деятельности. Для выполнения программ по физической культуре используется оборудованная футбольная, волейбольная и баскетбольная площадка на территории школы.

В соответствии с требованиями ФГОС НОО для обеспечения всех предметных областей и внеурочной деятельности школа обеспечена мебелью, офисным оснащением, хозяйственным инвентарём. В образовательном учреждении имеются медицинский кабинет, оснащенный в соответствии с требованиями Роспотребнадзора. Медицинское обслуживание учащихся осуществляют штатные медицинские работники: врач-педиатр, медицинские сестры (3). В школе своевременно проводятся вакцинация и диспансеризация (диспансеризация интернированных обучающихся производится на базе школы, городских школьников- по месту жительства).

Питание обучающихся, а также педагогических и иных работников учреждения, организовано в столовой. В столовой имеются обеденный зал, пищеблок, оборудованный в соответствии с требованиями санитарных правил и нормативов СанПиН. Столовая оснащена посудомоечной машиной, электроплитами, холодильными шкафами, пекарным шкафом, проточным кипятильником, прилавком витриной холодильным, прилавком низкотемпературным, машиной тестосмесительной, электроприводом универсальным.

Информационно-образовательная среда

Информационно-образовательная среда школы включает в себя совокупность технологических средств (компьютеры, базы данных, коммуникационные каналы, программные продукты и другое), культурные и организационные формы информационного взаимодействия, компетентность участников образовательного процесса в решении учебно-познавательных и профессиональных задач с применением ИКТ. Поддержку применения ИКТ осуществляет специалист с высшим профессиональным образованием.

Информационно-образовательная среда обеспечивает возможность осуществлять в электронной (цифровой) форме следующие виды деятельности:

- планирование образовательного процесса;
- размещение и сохранение материалов образовательного процесса, в том числе - работ слепых обучающихся и педагогов, информационных ресурсов;
- фиксацию хода образовательного процесса и результатов освоения слепыми обучающимися АООП НОО;
- взаимодействие между участниками образовательного процесса, в том числе – дистанционное посредством сети Интернет; возможность использования данных, формируемых в ходе образовательного процесса для решения задач управления образовательной деятельностью;
- контролируемый доступ участников образовательного процесса к информационным образовательным ресурсам в сети Интернет (ограничение доступа к информации, несовместимой с задачами духовно-нравственного развития, воспитания

обучающихся);

взаимодействие образовательной организации с органами, осуществляющими управление в сфере образования и с другими образовательными организациями.

Функционирование информационной образовательной среды обеспечивается средствами ИКТ и квалификацией работников ее использующих и поддерживающих.

Наименование показателей	Всего	В том числе используемых в учебных целях	
		Всего	Из них доступных для использования обучающимися в свободное от основных занятий
Персональные компьютеры,	69	53	43
из них: ноутбуки (кроме планшетных)	13	7	7
Персональные компьютеры с программой невизуального доступа, синтезатором речи	4	4	4
Планшетные компьютеры	1	1	
Находящиеся в составе локальных вычислительных сетей	69	53	43
Имеющие доступ к Интернету	69	53	43
Имеющие доступ к Порталу организации	69	53	43
Мультимедийные проекторы	18	18	16
Интерактивные доски	8	8	8
Принтеры	30	16	16
Сканеры	7	6	3
Многофункциональные устройства	8	2	1
Цифровой фотоаппарат, цифровая видеокамера	5	5	5
Микшер усилитель	3	2	2
Телевизор	11	11	11
Плеер DVD	4	2	2
Цифровой микроскоп	1	1	-

ИКТ оборудование в школе отвечает современным требованиям используется:

- в учебной деятельности;
- во внеурочной деятельности;
- в исследовательской и проектной деятельности;
- при измерении, контроле и оценке результатов образования;
- в административной деятельности, включая дистанционное взаимодействие всех

участников образовательного процесса, в том числе в рамках дистанционного образования, а также дистанционное взаимодействие образовательного учреждения с другими организациями социальной сферы и органами управления.

Программные средства: лицензионные операционные системы и служебные инструменты; офисный пакет; текстовый редактор для работы с русскими и иноязычными текстами; графический редактор для обработки растровых изображений; графический редактор для обработки векторных изображений; редактор видео; редактор звука; ГИС; среды для дистанционного онлайн и офлайн сетевого взаимодействия.

В школе создан и функционирует сайт, соответствующий требованиям к сайтам образовательных организаций. Функционирует АИС «Сетевой край. Образование», в

которой ведутся электронные журналы и электронные дневники.

Функционирование информационно-образовательной среды соответствует законодательству Российской Федерации.

Учебно-методическое и информационное обеспечение

Учебно-методическое и информационное обеспечение реализации адаптированной основной образовательной программы начального общего образования направлены на обеспечение широкого, постоянного и устойчивого доступа для всех участников образовательных отношений к любой информации, связанной с реализацией АООП, планируемыми результатами, организацией образовательных отношений и условиями их осуществления и обеспечивают:

- информационную поддержку образовательной деятельности обучающихся и педагогических работников на основе современных информационных технологий;
- реализацию индивидуальных образовательных планов обучающихся, осуществления их самостоятельной образовательной деятельности;
- доступ в школьной библиотеке к информационным ресурсам Интернета, учебной и художественной литературе, коллекциям медиаресурсов на электронных носителях, множительной технике для тиражирования учебных и методических тексто-графических и аудиовидеоматериалов, результатов творческой, научно-исследовательской и проектной деятельности обучающихся;
- проведение массовых мероприятий, собраний, представлений; досуга и общения обучающихся с возможностью для массового просмотра кино- и видеоматериалов, организации сценической работы, театрализованных представлений, обеспеченных озвучиванием, освещением и мультимедиа сопровождением;
- выпуск классных печатных изданий;
- укомплектованность учебниками, учебно-методической литературой и материалами по всем учебным предметам АООП НОО из расчета не менее одного учебника в печатной или электронной форме, достаточного для освоения программы учебного предмета на каждого обучающегося по каждому учебному предмету, входящему в обязательную часть учебного плана АООП НОО.

Фонд дополнительной литературы включает: отечественную и зарубежную, классическую и современную художественную литературу; научно-популярную и научно-техническую литературу; издания по изобразительному искусству, музыке, физической культуре и спорту, экологии, правилам безопасного поведения на дорогах; справочно-библиографические и детские периодические издания; собрание словарей.

Технические средства обучения

1	Азбука – колодка по Брайлю (колодка шеститочия)	+
2	Прибор «Ориентир»	+
3	Оптические средства (очковые средства коррекции зрения, электронные лупы, дистанционные лупы, карманные увеличители различной кратности и др.)	+
4	Синтезатор речи	+
5	Брайлевский дисплей и брайлевский принтер в сочетании со специальным программным обеспечением	+
6	Автономные видео увеличители.	+

Учебники, учебные принадлежности, дидактические материалы и наглядные пособия

1	Специальные учебники, изданные рельефно-точечным шрифтом,	+
---	---	---

	содержащие иллюстративно-графический материал, выполненный рельефом или рельефом и цветом и имеющие учебно-методический аппарат, соответствующий особым образовательным потребностям слепых обучающихся.	
2	Тифлоплеер с функцией диктофона для воспроизведения аудиокниг	+
3	Портативное устройство для чтения	+
4	Тематические рельефно-графические пособия издательства «Логос»	+
5	Рельефные координатные плоскости	+
6	Рельефные географические и исторические карты	+
7	Принадлежности для рельефного черчения (линейка, циркуль, транспортер с тактильной индикацией)	+
8	Приспособления для рельефного черчения прибор «Школьник»	+
9	Специальные учебные принадлежности: брайлевские приборы, приборы для плоского письма, грифели, тетради, сделанные из плотной (брайлевской) бумаги;	+
10	Брайлевский дисплей	+
11	Трость для ориентировки слепых	+
12	Приборы для коррекционной работы по пространственной ориентировке (Приборы: «Графика», «Ориентир»);	+
13	Тренажеры и спортивный инвентарь для слепых	+
14	Текстовые дидактические пособия, выполненные рельефно-точечным шрифтом; иллюстративно-графические пособия, выполненные рельефом на плоскости и рассчитанные на осязательное восприятие (для тотально слепых); иллюстративно-графические пособия, выполненные рельефом на плоскости, но имеющие цветовое оформление, рассчитанные на осязательное и зрительное восприятие (для слепых обучающихся со светоощущением и с остаточным зрением); индивидуальные дидактические материалы и наглядные пособия, отвечающие индивидуальным особым образовательным потребностям слепых обучающихся.	+

Образовательная организация вправе применять электронное обучение, дистанционные образовательные технологии при реализации образовательных программ в порядке, установленном Федеральным органом исполнительной власти, осуществляющим функции по выработке государственной политики и нормативно-правовому регулированию в сфере образования.

При реализации образовательных программ с применением исключительно электронного обучения, дистанционных образовательных технологий, в ней должны быть созданы условия для функционирования электронной информационно-образовательной среды, включающей в себя электронные информационные ресурсы, электронные образовательные ресурсы, совокупность информационных технологий, телекоммуникационных технологий, соответствующих технологических средств, обеспечивающих освоение обучающимися образовательных программ в полном объеме независимо от места нахождения.

Требования к организации процесса обучения.

Требования к наполняемости классов.

Наполняемость классов составляет 9 человек.

Требования к организации работы по реализации АООП НОО:

систематическое и целенаправленное развитие сохранных органов чувств;

обеспечение доступности учебной информации для непосредственного восприятия (с помощью остаточного зрения и/или осязания) слепыми обучающимися;

необходимость использования специальных приемов организации учебно-

познавательной деятельности слепых обучающихся: инструктивно-методические рекомендации о порядке, последовательности, этапности деятельности слепых и слабовидящих, такие как

- приемы алгоритмизации деятельности учащихся;
- приемы расчленения учебного материала на отдельные фрагменты; части, узлы, на отдельные элементы, преподнесение их этапами, а затем объединения их в целостный процесс;
- приемы сочетания зрительной и слуховой информации;
- приемы сочетания письменной и устной работы;
- приемы снятия зрительной и тактильной утомляемости;
- приемы, обеспечивающие уяснение специальной символики и унификации (сигнальные карточки);
- приемы, позволяющие выделить существенные признаки изучаемых предметов и процессов;
- приемы, позволяющие определить качество предметных представлений;
- организационные приемы замены демонстрационных показов лабораторными опытами или самостоятельными работами;
- организационные приемы, связанные с подбором объектов, с выбором форм регистрации репродуктивной деятельности учащихся, созданием условий для целенаправленного восприятия перекодированной информации;
- приемы конкретизации речи педагога;
- введение специальных (пропедевтических) периодов в этапном построении урока;
- введение в первом и втором классах дополнительной физкультминутки;
- введение в содержание физкультминуток упражнений, обеспечивающих снятие тактильного и зрительного (у слепых обучающихся с остаточным зрением) напряжения и профилактику зрительного утомления (у слепых обучающихся с остаточным зрением);
- соблюдение регламента тактильных и зрительных (у слепых обучающихся с остаточным зрением) нагрузок;
- соблюдение режима физических нагрузок (с учетом противопоказаний);
- рациональное чередование тактильной и зрительной (у слепых обучающихся с остаточным зрением) нагрузки со слуховым восприятием учебного материала;
- учет темпа учебной работы слепых обучающихся в зависимости от уровня сформированности компенсаторных способов деятельности и уровня развития обучающихся;
- постановка и реализация коррекционных целей на общеобразовательных уроках и внеклассных мероприятиях;
- необходимость при выполнении слепыми обучающимися итоговых работ адаптации (в соответствии с их особыми образовательными потребностями) текстового и иллюстративного материала и увеличения времени на их выполнение: время может быть увеличено в 2 раза по сравнению с регламентом, установленным для обучающихся, не имеющих ограничений по возможностям здоровья.

3. Требования к единому орфографическому режиму представлены в Положении о едином орфографическом режиме КГБОУ «Бийская общеобразовательная школа-интернат №3».

Требования к организации пространства

Обеспечено:

- 1) безопасность и постоянства предметно-пространственной среды, что предполагает: определенное предметное наполнение школьных помещений (свободные проходы к

партам, входным дверям, отсутствие выступающих углов и др.);

оснащение в соответствии с особыми образовательными потребностями слепых с остаточным зрением школьных помещений специальными *зрительными* ориентирами:

- уличными ориентирами;

- ориентирами для помещений: табличками и надписями с обозначением номеров аудиторий, названий учебных кабинетов, кабинетов должностных лиц;

- осязательными ориентирами:

направляющими перилами, бордюрами, декоративным кустарником, пандусами на пешеходных дорожках, дорожками с гравийным покрытием; бетонными бордюрами;

- надписями на табличках, выполненными рельефно-точечным шрифтом Л. Брайля на специальной пластинке из жести; направляющей (полосой или поручнем), которая крепится вдоль стены: обозначениями на лестничных маршах первой и последней ступени (они должны отличаться от остальных фактурой поверхности и контрастным цветом); разрывы в поручнях на маршах не допускаются); рельефными планами этажей;

соблюдение необходимого для слепого обучающегося со светоощущением или остаточным зрением светового режима (обеспечение беспрепятственного прохождения в школьные помещения естественного света; одновременное использование естественного и искусственного освещения; возможность использования дополнительного индивидуального источника света и др.);

оперативное устранение факторов, негативно влияющих на состояние зрительных функций слепых с остаточным зрением и светоощущением (недостаточность уровня освещенности рабочей зоны, наличие бликов и др.), осязания, слуха;

1) определенного уровня освещенности школьных помещений:

требования к уровню освещенности школьных помещений (классов, кабинетов, спортивного зала, рекреаций, комнат отдыха и др.) при реализации АООП НОО в отдельных образовательных организациях должны соответствовать нормам освещения, предусмотренным для слепых обучающихся с остаточным зрением;

требования к уровню освещенности школьных помещений при реализации АООП НОО в отдельном классе, в отдельных классах соответствуют нормам к уровню освещенности, утвержденным действующим СанПиНом для обучающихся, не имеющих ограничений по возможностям здоровья. Уровень освещенности рабочего места слепого обучающегося с остаточным зрением увеличен (по рекомендации врача-офтальмолога) за счет оборудования рабочего места индивидуальным источником света;

3) доступности образовательной среды:

доступность справочной и наглядной информации, размещенной в образовательной организации, для непосредственного и беспрепятственного восприятия слепыми обучающимися, что достигается за счет использования наряду с традиционными (изданными рельефно-точечным шрифтом Л. Брайля) альтернативных форм предоставления учебных материалов (цифровая аудиозапись mp3, daisy, электронные форматы хранения текстов TXT, RTF, DOC, DOCX, HTML).

Временной режим обучения

Временной режим образования слепых обучающихся (учебный год, учебная неделя, день) устанавливается в соответствии с законодательно закрепленными нормативами (Федеральный закон «Об образовании в Российской Федерации», СанПиН, приказы Министерства образования и науки РФ и др.), локальными актами образовательной организации. Сроки освоения слепыми обучающимися различных вариантов АООП НОО устанавливаются Стандартом.

Учебный день включает в себя уроки, курсы коррекционно-развивающей области,

паузу, время прогулки, выполнение домашних заданий. Обучение и воспитание происходит в урочной и внеурочной деятельности обучающихся в течение учебного дня. Обучение слепых обучающихся осуществляется только в первую смену. Продолжительность общеобразовательного урока определяется действующим СанПиНом. Продолжительность групповых занятий коррекционно-развивающей области определяется приказами Минобрнауки РФ; индивидуальных занятий - возрастом и психофизическим состоянием обучающегося.

В середине урока проводится физкультурная минутка, направленная на снятие общего мышечного напряжения (в соответствии с СанПиНом) и физкультминутка, в которую включаются упражнения, способствующие снятию зрительного напряжения (у слепых обучающихся с остаточным зрением) и предупреждению зрительного (у слепых обучающихся с остаточным зрением) и/или тактильного утомления. Упражнения проводятся с учетом состояния зрения обучающихся (клинических форм зрительного заболевания, имеющих противопоказаний, этапа лечения).

Психолого-медико-педагогическое сопровождение слепых в процессе освоения АООП НОО осуществляется в урочной и внеурочной деятельности и реализуется командой специалистов: педагогами, психологами, медицинским персоналом (в том числе врачом-офтальмологом, сестрой-ортоптисткой).

Требования к организации рабочего места

Рабочее место обучающегося при необходимости снабжено дополнительным индивидуальным источником света (в соответствии с рекомендациями врача-офтальмолога). Школьная парта может быть стационарно зафиксирована и снабжена ограничительными бортиками, обеспечивающими предметную стабильность рабочей зоны (по рекомендации учителя-дефектолога-тифлопедагога).

Номер парты соответствует росту ученика. Определение местоположения парты в классе для слепого с остаточным зрением и для слепого со светоощущением осуществляется в соответствии с рекомендациями врача-офтальмолога.

Требования к техническим средствам комфортного доступа слепого обучающегося к образованию.

В целях комфортного доступа слепого обучающегося к образованию используются: персональный компьютер или ноутбук, оснащенный необходимым для данной категории обучающихся специальным программным обеспечением (Программы: «JAWSforWindows»; «COBRA 9.0»; «SuperNova Magnifier & Screen Reader»; «Screen Reader», «Duxbury BrailleTranslator» и другие), синтезатором речи; адаптированные (с учетом особых образовательных потребностей обучающихся) официальные сайты образовательной организации. Оборудование рабочего места соответствует действующему ГОСТу, определяющему требования к типовому специальному компьютерному рабочему месту для инвалида по зрению.

**Учебно-методическое обеспечение
реализации адаптированной основной образовательной программы начального общего образования слепых обучающихся
в соответствии с ФГОС НОО ОВЗ**

Класс	Программа	Учебник (если есть, указать электронное приложение к учебнику)	Фонд оценочных средств по предмету (рабочая тетрадь на печатной основе, сборник упражнений, тестов, диктантов, контрольных проверочных/ лабораторных работ)	Методическая литература для учителя (книга для учителя, поурочные разработки, методическое пособие и т.д.)
Русский язык (по 4 экземпляра на каждый класс)				
1	Сборник рабочих программ «Школа России». Просвещение, 2011	Горецкий В.Г., Кирюшкин В.А., Виноградская Л.А. и др. Азбука. В 2-х ч. ОАО "Издательство" Просвещение", 2013		
1	Сборник рабочих программ «Школа России». Просвещение, 2011	Канакина В.П., Горецкий В.Г. Русский язык. 1 класс. М.: ОАО «Издательство «Просвещение», 2017	Канакина В. П. Русский язык. Проверочные работы. 1 класс. М.: Просвещение, 2016 Канакина В. П., Щёголева Г. С. Русский язык. Сборник диктантов и творческих работ. 1-2 классы. М.: Просвещение, 2016	Канакина В. П. Русский язык. Методическое пособие с поурочными разработками. 1 класс. М.: Просвещение, 2016
2	Сборник рабочих программ «Школа России». Просвещение, 2011	Канакина В.П., Горецкий В.Г. Русский язык. В 2-х частях. М.: ОАО «Издательство «Просвещение», 2013	В.П.Канакина, Г.С.Щеголева, Русский язык, сборник диктантов и творческих работ, 1-2 кл, Просвещение ,2015	Канакина В. П. Русский язык. Методическое пособие с поурочными разработками. 2 класс. М.: Просвещение, 2016
3	Сборник рабочих программ «Школа России». Просвещение, 2011	Канакина В.П., Горецкий В.Г. Русский язык. В 2-х частях. ОАО «Издательство «Просвещение», 2013	В.П.Канакина, Г.С.Щеголева, Русский язык, сборник диктантов и творческих работ, 3-4 кл, Просвещение,2015	Канакина В. П. Русский язык. Методическое пособие с поурочными разработками. 3 класс

4	Т.Г. Рамзаева, Рабочая программа, Русский язык, 1-4 классы, Дрофа, 2017	Рамзаева Т.Г. Русский язык. 4 класс. В 2-х частях. ООО "ДРОФА", 2014		Т.Г.Рамзаева, Русский язык, методическое пособие, 4 класс, Дрофа, 2014
Литературное чтение(по 4 экземпляра на каждый класс)				
1	Сборник рабочих программ «Школа России». Просвещение, 2011	Климанова Л. Ф., Горецкий В.Г., Голованова М.В. и др. Родная речь. 1 кл. Просвещение, 2012		Стефаненко Н. А. Литературное чтение. Методические рекомендации. 1 класс
2	Сборник рабочих программ «Школа России». Просвещение, 2011	Климанова Л. Ф., Горецкий В.Г., Голованова М.В. и др. Литературное чтение. 2 кл. Просвещение, 2012		Н.А.Стефаненко Литературное чтение, 2 класс, методические рекомендации, Просвещение, 2013
3	Сборник рабочих программ «Школа России». Просвещение, 2011	Климанова Л. Ф., Горецкий В.Г., Голованова М.В. и др. Литературное чтение. 3 кл. Ч.1,2. Просвещение, 2012		Н.А.Стефаненко Литературное чтение, 3 класс, методические рекомендации, Просвещение, 2012
4	Сборник рабочих программ «Школа России». Просвещение, 2011	Климанова Л. Ф., Горецкий В.Г., Голованова М.В. и др. Литературное чтение. 4 кл. Ч.1,2. Просвещение, 2013		Н.А.Стефаненко, Е.А.Горелова, литературное чтение, методические рекомендации, 4 класс, Просвещение, 2019
Английский язык(по 2 экземпляра на каждый класс)				
2	Кузовлев В.П. Лапа Н.М., Перегудова Э.Ш.. рабочие программы Английский язык предметная линия учебников В.П.Кузовлева 2-4 классы	Кузовлев В.П., Перегудова Э.Ш., Пастухова С.А. и др. Английский язык. 2 кл. ОАО «Издательство «Просвещение», 2016	В. П. Кузовлев, Э. Ш. Перегудова и др. Английский язык/ English - 2. Контрольные задания для начальной школы.- М.: Просвещение, 2017.	Кузовлев В.П. Перегудова Э.Ш.. Английский язык: Книга для учителя к учебнику Английский язык с /English для 2 класса общеобразовательных учреждений. – М: Просвещение, 2012.
3	Кузовлев В.П. Лапа Н.М., Перегудова Э.Ш.. рабочие программы Английский язык предметная линия учебников В.П.Кузовлева 2-4 классы	Кузовлев В.П., Лапа Н.М., Костина И.П. и др. Английский язык. 3 кл. ОАО «Издательство «Просвещение», 2017	В. П. Кузовлев, Э. Ш. Перегудова и др. Английский язык/ English - 3. Контрольные задания для начальной школы., Просвещение, 2017	В. П. Кузовлев, Э. Ш. Перегудова и др. Английский язык/ English -3. Книга для учителя.- М.: Просвещение, 2013.

4	Кузовлев В.П. Лапа Н.М., Перегудова Э.Ш.. рабочие программы Английский язык предметная линия учебников В.П.Кузовлева 2-4 классы	Кузовлев В.П., Лапа Н.М., Костина И.П. и др. Английский язык. 4 кл. ОАО «Издательство «Просвещение», 2017	В. П. Кузовлев, Э. Ш. Перегудова и др. Английский язык/ English - 4. Контрольные задания для начальной школы., Просвещение, 2017	В. П. Кузовлев, Э. Ш. Перегудова и др. Английский язык/ English -4. Книга для учителя.- М.: Просвещение, 2017.
Математика(по 4 экземпляра на каждый класс)				
1	Сборник рабочих программ «Школа России». Просвещение, 2011	Моро М.И. и др. Математика. 1 кл. Ч. 1, 2. Просвещение, 2012	Волкова С. И. Математика. Тесты. 1 класс Волкова С. И. Математика. Проверочные работы. 1 класс Волкова С. И. Математика. Контрольные работы. 1-4 класс	Бантова М. А., Бельтюкова Г. В., Волкова С. И. и др. Математика. Методические рекомендации. 1 класс, Просвещение, 2014
2	Сборник рабочих программ «Школа России». Просвещение, 2011	Моро М.И. и др. Математика. 2 кл. Ч. 1, 2. Просвещение, 2012	Волкова С. И. Математика. Контрольные работы. 1-4 классы	Волкова С.И., Степанова С.В. Методические рекомендации. Математика. 2 класс. М.: Просвещение, 2014
3	Сборник рабочих программ «Школа России». Просвещение, 2011	Моро М.И. и др. Математика. 3 кл. Ч. 1, 2. Просвещение, 2012	Волкова С. И. Математика. Контрольные работы. 1-4 классы	Волкова С.И., Степанова С.В. Методические рекомендации. Математика. 3 класс. М.: Просвещение, 2019
4	Сборник рабочих программ «Школа России». Просвещение, 2011	Моро М.И. и др. Математика. 4 кл. Ч. 1, 2. Просвещение, 2014	Волкова С. И. Математика. Контрольные работы. 1-4 классы	Волкова С.И., Степанова С.В. Методические рекомендации. Математика. 4 класс. М.: Просвещение, 2019
Окружающий мир				
1	Сборник рабочих программ «Школа России». Просвещение, 2011	Плешаков А.А. Окружающий мир. 1 кл. Просвещение, 2012	КИМ. Окружающий мир, 1 класс, Москва, «ВАКО»,2017	Плешаков А.А., Окружающий мир.1 класс. Методические рекомендации. М.: Просвещение, 2014
2	Сборник рабочих программ «Школа России». Просвещение, 2011	Плешаков А.А. Окружающий мир. 2 кл. Ч.1,2. Просвещение, 2012	КИМ. Окружающий мир, 2 класс, Москва, «ВАКО»,2017	Плешаков А.А., Окружающий мир.2 класс. Методические рекомендации. М.: Просвещение, 2014
3	Сборник рабочих программ «Школа России». Просвещение, 2011	Плешаков А.А. Окружающий мир. 3 кл. Ч.1,2. Просвещение, 2012	КИМ. Окружающий мир, 3 класс, Москва, «ВАКО»,2017	Плешаков А.А., Окружающий мир.3 класс. Методические рекомендации. М.: Просвещение, 2019

4	Сборник рабочих программ «Школа России». Просвещение, 2011	Плешаков А.А. Окружающий мир. . 4кл. Ч.1,2. Просвещение, 2013	КИМ. Окружающий мир, 4 класс, Москва, «ВАКО»,2017	Плешаков А.А., Окружающий мир.4 класс. Методические рекомендации. М.: Просвещение, 2019
Тифлографика (по 2 экземпляра на каждый класс)				
1	Изобразительное искусство. Рабочая программа. 1-4 классы. Предметная линия учебников под редакцией Б.М. Неменского. М.: Просвещение, 2015	Неменская Л.А. / Под ред. Неменского Б.М. Изобразительное искусство. 1 класс. Просвещение, 2012		Неменский Б. М., Неменская Л. А., Коротеева Е. И. и др. / Под редакцией Неменского Б. М. Уроки изобразительного искусства. Поурочные разработки. 1-4 классы Никулина Г.В., Фомичева Л.В. Методический комплекс по развитию зрительного восприятия младших школьников - СПб, РГПУ им. А.И. Герцена 2002.
2	Изобразительное искусство. Рабочая программа. Предметная линия учебников под редакцией Б.М. Неменского. М.: Просвещение, 2015	Коротеева Е.И. / Под ред. Неменского Б.М. Изобразительное искусство. 2 кл. Просвещение, 2012		Неменский Б. М., Неменская Л. А., Коротеева Е. И. и др. / Под редакцией Неменского Б. М. Уроки изобразительного искусства. Поурочные разработки. 1-4 классы
3	Изобразительное искусство. Рабочая программа. Предметная линия учебников под редакцией Б.М. Неменского. М.: Просвещение, 2015	Горяева Н.А., Неменская Л.А., Питерских А.С. / Под ред. Неменского Б.М. Изобразительное искусство. 3 класс. Просвещение, 2013		Неменский Б. М., Неменская Л. А., Коротеева Е. И. и др. / Под редакцией Неменского Б. М. Уроки изобразительного искусства. Поурочные разработки. 1-4 классы
4	Изобразительное искусство. Рабочая программа. Предметная линия учебников под редакцией Б.М. Неменского. М.: Просвещение, 2015	Неменская Л.А. / Под ред. Неменского Б.М. Изобразительное искусство. 4 класс. Просвещение, 2013		Неменский Б. М., Неменская Л. А., Коротеева Е. И. и др. / Под редакцией Неменского Б. М. Уроки изобразительного искусства. Поурочные разработки. 1-4 классы
Музыка(по 2 экземпляра на каждый класс)				

Краевое государственное бюджетное общеобразовательное учреждение для обучающихся, воспитанников с ограниченными возможностями здоровья «Бийская общеобразовательная школа-интернат №3»

1	В.В.Алеев, Т.Г.Науменко, Музыка, рабочая программа, 1-4 классы, Дрофа, 2017	Алеев В.В., Кичак Т.Н.Музыка. 1 класс. ООО "ДРОФА", 2017		Шаталова Л.И., Сокольникова Н.П., Музыка, методическое пособие. 1 класс. Дрофа, 2017
1	Г.П. Сергеева Е.Д.Критская Музыка Предметная линия учебников Сергеевой Г.Р., Критской Е.Д., 1-4 кл просвещение, 2014	Критская Е.Д., Сергеева Г.П. Музыка, 1 класс, 2019		Критская Е.Д., Сергеева Г.П. Уроки музыки. Поурочные разработки, 1-4 класс. М.: Просвещение, 2019
2	В.В.Алеев, Т.Г.Науменко, Музыка, рабочая программа, 1-4 классы, Дрофа, 2017	Алеев В.В., Кичак Т.Н. Музыка. класс. ООО "ДРОФА", 2017		Шаталова Л.И., Сокольникова Н.П., Музыка, методическое пособие. 2 класс. М.: Дрофа, 2017
3	В.В.Алеев, Т.Г.Науменко, Музыка, рабочая программа, 1-4 классы, Дрофа, 2017	Алеев В.В., Кичак Т.Н. Музыка. 3 класс. ООО "ДРОФА", 2017		Шаталова Л.И., Сокольникова Н.П., Музыка, методическое пособие. 3 класс. М.: Дрофа, 2017
4	В.В.Алеев, Т.Г.Науменко, Музыка, рабочая программа, 1-4 классы, Дрофа, 2017	Алеев В.В., Кичак Т.Н. Музыка. 4 класс. ООО "ДРОФА", 2017		Шаталова Л.И., Сокольникова Н.П., Музыка, методическое пособие. 4 класс. М.: Дрофа, 2017
Технология(по 2 экземпляра на каждый класс)				
1	М.В.Хохлова Программа, Технология,1-4, Вентана-Граф, 2012	Хохлова М.В., Сеница Н.В., Симоненко В.Д., Симоненко В.Д., Семенович Н.А., Матяш Н.В. Технология. 1 класс. ООО Издательский центр ВЕНТАНА-ГРАФ, 2012		Хохлова М.В. Методические рекомендации к проведению уроков, Технология. 1 класс. М.: Вентана-Граф, 2014
	Сборник рабочих программ «Школа России». Просвещение, 2011	Лудцева Е.А., Зуева Т.П. Технология. 1 класс. Просвещение, 2018		Лудцева Е.А., Зуева Т.П. Технология. Методическое пособие с поурочными разработками. 1 класс. М.: Просвещение, 2013
2	М.В.Хохлова Программа, Технология,1-4, Вентана-Граф, 2012	Хохлова М.В., Сеница Н.В., Симоненко В.Д., Семенович Н.А., Матяш Н.В., Самородский П.С.		Хохлова М.В. Методические рекомендации к проведению уроков, Технология. 2 класс. М.: Вентана-Граф, 2015

		Технология. 2 класс. ООО Издательский центр ВЕНТАНА-ГРАФ, 2013		
3	М.В.Хохлова Программа, Технология,1-4, Вентана- Граф, 2012	Хохлова М.В., Сеница Н.В., Симоненко В.Д., Семенович Н.А., Матяш Н.В., Самородский П.С. Технология. 3 класс. ООО Издательский центр ВЕНТАНА-ГРАФ, 2012		Хохлова М.В. Методические рекомендации к проведению уроков, Технология,,3 класс. М.: Вентана-Граф, 2015
4	М.В.Хохлова Программа, Технология.1-4 классы. Вентана-Граф, 2012	Хохлова М.В., Сеница Н.В., Семенович Н.А., Матяш Н.В. Технология. 4 класс. ООО Издательский центр ВЕНТАНА-ГРАФ, 2012		Хохлова М.В. Методические рекомендации к проведению уроков, Технология. 4 класс. М.: Вентана-Граф, 2015
Физическая культура(по 2 экземпляра на каждый класс)				
1	А.П. Матвеев Физическая культура. Рабочие программы. Предметная линия учебников А.П. Матвеева. 1-4 классы. Просвещение, 2011	Матвеев А.П. Физическая культура. 1 класс. Просвещение, 2016		А.П.Матвеев Уроки физической культуры 1-4 класс. М.: Просвещение,2012
2	А.П. Матвеев Физическая культура. Рабочие программы. Предметная линия учебников А.П. Матвеева. 1-4 классы. Просвещение, 2011	Матвеев А.П. Физическая культура. 2 класс. Просвещение, 2017		А.П.Матвеев Уроки физической культуры 1-4 класс М.: Просвещение,2012
3	А.П. Матвеев Физическая культура. Рабочие программы. Предметная линия учебников А.П.	Матвеев А.П. Физическая культура. 3-4 классы. Просвещение, 2017		А.П.Матвеев Уроки физической культуры 1-4 класс Просвещение,2012

	Матвеева. 1-4 классы. Просвещение, 2011			
4	А.П. Матвеев Физическая культура. Рабочие программы. Предметная линия учебников А.П. Матвеева. 1-4 классы. Просвещение, 2011	Матвеев А.П. Физическая культура. 3-4 классы. Просвещение, 2017		А.П.Матвеев Уроки физической культуры 1-4 класс Просвещение, 2012

Наглядные пособия: карты, таблицы и пособия по разделам предметов на печатных и цифровых носителях (ЭОР) в т.ч. с комплектами раздаточного материала; видеофильмы; альбомы и репродукции: Карты: Физ. карта полушарий (1 шт.), физ. карта России (3 шт.), карта «Природные зоны. Растения и животные России» (4 шт.). Политическая карта мира (4 шт.). Карта Алтайского края (физ.карта). Таблицы и плакаты Плакат «Времена года. Лето» (Сообщество водоём), плакат «Деревья, кустарники, травы» (Природ. Зоны «Тайга»), плакат «Времена года. Осень» (Небесные тела), плакат «Живые организмы» (Природ. зоны. Арктическая пустыня), плакат «Грибы» (Природ. зоны пустыня), плакат «Живая и неживая природа. Лето. (Водоёмы, море), плакат «Стороны горизонта» (Многообразие животных), плакат «Части тела животных» (Круговорот воды в природе), плакат «Формы земной поверхности» (Живая и неживая природа. Зима), плакат «Части растения» (Природ. зоны. Тундра), плакат «Природные явления» (Луна), плакат «Времена года. Весна» (Сообщество – луг), плакат «Правила посадки во время занятий». Плакат «Мой Кремль». Поиграй и сосчитай. Зима. Поиграй и сосчитай. Корзина. Демонстрационный материал «Рукописные буквы». Поиграй и сосчитай. Ромашка. Учимся рисовать «Урало-сибирская роспись». Учимся рисовать «Гжель». Комплект портретов писателей. Плакат «Алфавит», плакат «Животные леса», плакат «Таблица умножения», плакат «Сложение», плакат «Вычитание», плакат «Написание безударных личных окончаний глагола», плакат «Умножение», плакат «Деление», плакат «Цифры-прописи», плакат «Однородные члены предложения», плакат «Разделительный мягкий знак», плакат «Способы обозначения мягкости согласных звуков», плакат «Родственные (однокоренные) слова» Природные зоны. Тундра. Части растений. Плакат «Геометрически фигуры», Правила посадки во время занятий, Как правильно есть? Что полезно есть? Правильная посадка (сиди правильно). Времена года. Алфавит. Уголок безопасности. Ориентирование по солнцу. Таблица умножения. Родственные (однокоренные слова). Способы обозначения мягкости согласных звуков. Сложение и вычитание. Азбука цвета. Часики. Геометрические фигуры. Глагол. Имя прилагательное. Члены предложения. Написание безударных личных окончаний глагола. Морфологический разбор имени существительного. Безударные личные окончания глаголов. Личные местоимения. Первое склонение

имен существительных. Роль мягкого знака. Склонение имен прилагательных женского рода. Части речи. Обобщение. Склонение имен прилагательных во множественном числе. Лента букв, плакат «Пиши правильно»

Плакаты: Сравнение предметов по разным признакам; «Музыкальные инструменты»; «Фрукты и овощи»; «Рыбы и насекомые»; «Белые медведи»; «Бурые медведи»; «Белки»; «Ежи»; «Лось»; «Лиса»; «Ворона, галка, сорока»; «Жаворонок»; «Скворец»; «Кукушка»; «Слоны»; «Тигры»; Обезьяны»; «Львы»; «Жаба» «Щука»; «Пчёлы»; «Грибы»; «Липа»; «Черёмуха»; «Берёза»; «Раннецветущие растения»; «Сосновый бор»; «Органы дыхания»; «Органы пищеварения и выделения»; «Внутренние органы»; «Мышцы»; «Скелет человека». Демонстрационный материал «Рукописные буквы». Комплект портретов писателей Алтайского края. Комплект плакатов по русскому языку для 1 класса «Рукописные буквы», Гласные буквы и звуки, Согласные буквы, Разделительный мягкий и твердый знаки, Правописание безударной гласной в корне слова, Парные согласные. Плакат «Как вести себя, если ты нашел подозрительный объект». Плакат «Органы пищеварения и выделения». Плакат «Кровеносная система». Плакат «Нервная система». Безопасность школьников на дорогах «Ваша безопасность - наша забота». Азбука пешехода.

Мультимедийные пособия с учебным и изобразительным материалом, видеофильмы: Математический калейдоскоп. Перевод величин. Игры на уроках русского языка. Сборник упражнений (1). Сборник упражнений (2). Правописание разделительного Ъ и Ь знаков. Урок русского языка 2 класс по теме: «Звуки речи. Элементы фонетического разбора». Урок обобщения по литературному чтению по теме «Сказка – ложь, да в ней намёк». Внеклассное занятие по литературному чтению «По дорогам сказок». Азия. Урок окружающего мира «Полезные ископаемые» (3 класс). Три урока по теме «Вода», окружающий мир 3 класс. Мастер-класс «ИД Panasonic elite Panaboard - средство формирования УУД при организации внеурочной деятельности младших школьников», «Табличное умножение и деление» для 2 класса; «Сравнение групп предметов» для 1 класса; «Смягчитель и предупредитель» для 2 класса; «Глагол» для 4 класса; «Проверяемая безударная гласная» для 2 класса ЭОР математика, обучение грамоте, русский язык, окружающий мир -1 класс. ЭОР математика, литературное чтение, русский язык, окружающий мир -2 класс. ЭОР математика, литературное чтение, русский язык, окружающий мир -3 класс ЭОР математика, литературное чтение, русский язык, окружающий мир -4 класс ЭОР «Уроки Кирилла и Мефодия» математика 2 класс

Раздаточные печатные пособия: школьный орфографический словарь (15 шт.), орфографический словарь Ожегова С.И. (3 шт.). Школьный словарь строения и изменения слов русского языка. Занимательный этимологический словарь. Толковый словарь живого великорусского языка В. И. Даля. Словарики школьника: «Говори правильно», «Орфографический разбор», «Фонетический разбор». Писатели в начальной школе.

Энциклопедический словарь Введенского Б. А. в двух томах, А. А. Плешаков, А. А. Румянцев «Великан на поляне», первые уроки экологической этики, А. А. Плешаков «Зеленые страницы», А. А. Плешаков «От земли до неба» Атлас –определитель, Энциклопедия «Я познаю мир», Энциклопедия «Что такое? Кто такой?» 3 тома Орфографический и толковый словарь школьника, Д.Э.Розенталь Справочник по орфографии и пунктуации, Л.А.Введенская, П.П.Червинский Русское произношение и правописание. Словарь-справочник. Ножницы школьные со скруглёнными концами, канцелярский нож с выдвижным лезвием, линейка обычная, линейка с бортиком (для работ с ножом), угольник, простой и цветные карандаши, циркуль, шило, иглы в игольнице, дощечка для выполнения работ с ножом и шилом, дощечка для лепки, кисти для работы с клеем, и красками, подставка для кистей. Материалы для изготовления изделий, предусмотренные программным содержанием: бумага, (писчая, альбомная, цветная) для аппликаций и оригами, крепированная), картон (обычный, гофрированный, цветной), ткань, текстильные материалы (нитки, пряжа и прочее), пластилин (или глина пластика, солёное тесто), фольга, калька, природные материалы и вторсырьё, клей ПВА.

Дидактические пособия: аудиозаписи художественного исполнения изучаемых произведений Азбука. 1 класс. Электронное приложение. Канакина В.П. и др. Русский язык. 1 класс. Электронное приложение. Канакина В.П. и др. Русский язык. 2 класс. Электронное приложение. Канакина В.П. и др. Русский язык. 3 класс. Электронное приложение. Электронное приложение к учебнику «Математика», 1 класс (Диск CD-ROM), авторы С. И. Волкова, М. К. Антошин, Н. В. Сафонова. Электронное приложение к учебнику «Математика», 2 класс (Диск CD-ROM), авторы С. И. Волкова, С. П. Максимова Электронное сопровождение к учебнику «Окружающий мир», 2 класс. Электронное сопровождение к учебнику «Окружающий мир», 3 класс. Электронное сопровождение к учебнику «Окружающий мир», 4 класс

Демонстрационное оборудование: обучение грамоте. Русский язык. Комплект демонстрационных таблиц с методическими рекомендациями. Комплекты для обучения грамоте (наборное полотно, набор букв, образцы письменных букв). Касса букв и сочетаний. Наборы сюжетных (предметных) картинок в соответствии с тематикой, определенной в программе по русскому языку, по литературному чтению (в том числе и в цифровой форме). Репродукции картин в соответствии с тематикой и видами работы, указанными в программе и методических пособиях по русскому языку (в том числе, и в цифровой форме). Репродукции картин и художественные фотографии в соответствии тематикой, определенной в примерной программе по литературному чтению (в том числе в цифровой форме). Детские книги разных типов из круга детского чтения. Портреты поэтов и писателей. Домашние животные и их детёныши. Домашние животные. Домашние птицы. Собаки. Домашние питомцы. Дикие животные. Животные средней полосы. Животные жарких стран. Рептилии и амфибии. Птицы средней полосы. Перелётные птицы. Насекомые Фрукты в картинках. Овощи. Ягоды лесные. Ягоды садовые. Кустарники. Травы в картинках. Деревья наших лесов. Растения водоёмов.

Комнатные растения. Садовые цветы. Ядовитые грибы. Посуда. Инструменты. В горах. Арктика и Антарктида. Распорядок дня. День победы. Хлеб в картинках. Весна. Народное творчество. Профессии. Дорожные знаки. Азбука в картинках от А до Я. Вееры букв и цифр (30 шт.). Комплект «Доли и Дроби». Цветные палочки. Цветные фигуры. Магнитные карточки с буквами. Набор карточек с изображением письменных букв. Домашние животные, их предки и дикие сородичи. Как действовать, попав после взрыва в завал. Что делать, если при пожаре невозможно покинуть помещение. Магнитный цифровой и геометрический набор. Домашние животные. Домашние птицы. Собаки. Домашние питомцы. Дикие животные. Животные средней полосы. Животные жарких стран. Рептилии и амфибии. Перелётные птицы. Насекомые. Фрукты. Овощи. Ягоды лесные. Ягоды садовые. Кустарники. Травы в картинках. Деревья наших лесов. Растения водоёмов. Комнатные растения. Садовые цветы. Ядовитые грибы. Посуда. Инструменты. В горах. Арктика и Антарктида. Распорядок дня. День победы. Хлеб в картинках. Весна. Народное творчество. Профессии. Магнитный цифровой набор. Наборы счётных палочек. Наборы муляжей овощей и фруктов. Наборное полотно. Набор, содержащий геометрические тела: куб, шар, конус, прямоугольный параллелепипед, пирамиду, цилиндр. Коллекции: Коллекция полезных ископаемых (2 шт.). Коллекция Гранит. Коллекция Известняк. Коллекция Торф. Коллекция Хлопок. Лен. Коллекция горных пород и минералов. Приборы и оборудование: Измерительная линейка (метр) (5 шт.), треугольник (3 шт.), циркуль (2 шт.), транспортир (2 шт.), лупа, термометр для измерения температуры воздуха (10 шт.), весы рычажные, весы пружинные, наборы разновесов. Модели: изделие декоративно-прикладного искусства и народных промыслов – поднос жостовская роспись. Глобус (3 шт.). Модели форм поверхности Земли (холм). Комплект гербариев: Гербарий (2 шт.). «Травянистые растения» (3 шт.), «Злаковые растения» (2 шт.). «Хлопок и продукты его переработки», «Кустарники».

3.2.6. Механизмы достижения целевых ориентиров в системе условий

№ п/п	Целевой ориентир в системе условий	Механизмы достижения целевых ориентиров в системе условий
1	Наличие локальных нормативных правовых актов и их использование всеми участниками образовательных отношений	<input type="checkbox"/> внесение изменений в локальные нормативные правовые акты в соответствии с изменением действующего законодательства; <input type="checkbox"/> качественное правовое обеспечение всех направлений деятельности основной школы в соответствии с АООП; <input type="checkbox"/> правовое просвещение участников образовательных отношений
2	Наличие учебного плана, плана коррекционной и внеурочной деятельности, учитывающего разные формы учебной деятельности (урочной и внеурочной), динамического расписания учебных занятий	<input type="checkbox"/> эффективная система управленческой деятельности; <input type="checkbox"/> реализация плана ВШК; <input type="checkbox"/> реализация планов работы предметных МО, специалистов (учителя-логопеда, педагога – психолога)
3	Наличие педагогов, способных реализовать АООП (по квалификации, по опыту, наличие званий, победители профессиональных конкурсов, участие в проектах, грантах и т.п.)	<input type="checkbox"/> подбор квалифицированных кадров для работы; <input type="checkbox"/> повышение квалификации педагогических работников; <input type="checkbox"/> аттестация педагогических работников; <input type="checkbox"/> мониторинг инновационной готовности и профессиональной компетентности педагогических работников; <input type="checkbox"/> эффективное методическое сопровождение деятельности педагогических работников.
4	Обоснованное и эффективное использование информационной среды (локальной среды, сайта, цифровых образовательных ресурсов, мобильных компьютерных классов, владение педагогами ИКТ-технологиями) в образовательном процессе	<input type="checkbox"/> приобретение цифровых образовательных ресурсов; <input type="checkbox"/> реализация графика использования мобильных компьютерных классов; <input type="checkbox"/> повышение профессиональной компетентности педагогических работников по программам информатизации образовательного пространства; <input type="checkbox"/> качественная организация работы официального сайта
5	Наличие баланса между внешней и внутренней оценкой (самооценкой) деятельности всех субъектов образовательных отношений при реализации АООП; участие общественности (в том числе родительской) в управлении образовательным процессом	<input type="checkbox"/> реализация плана ВШК <input type="checkbox"/> эффективная реализация положений системы оценки образовательных достижений учащихся; <input type="checkbox"/> соответствие лицензионным требованиям и аккредитационным нормам образовательной деятельности; <input type="checkbox"/> эффективная деятельность органов государственно-общественного управления в соответствии с нормативными документами.
6	Наличие и оптимальность учебных и дидактических материалов, включая цифровые образовательные ресурсы, частота их использования учащимися на индивидуальном уровне	<input type="checkbox"/> приобретение учебников, учебных пособий, цифровых образовательных ресурсов; <input type="checkbox"/> аттестация учебных кабинетов через проведение Смотра учебных кабинетов; <input type="checkbox"/> эффективное методическое сопровождение

Краевое государственное бюджетное общеобразовательное учреждение для обучающихся, воспитанников с ограниченными возможностями здоровья «Бийская общеобразовательная школа-интернат №3»

		деятельности педагогических работников
7	Соответствие материально технических условий гигиеническим требованиям; обеспеченность образовательной деятельности необходимыми помещениями и оборудованием	<input type="checkbox"/> эффективное распределение средств субвенции; <input type="checkbox"/> привлечение внебюджетных средств, в том числе за счет реализации платных образовательных услуг.

Сетевой график (дорожная карта) по формированию необходимой системы условий реализации АООП

Направление мероприятий	Мероприятия	Сроки реализации
I. Нормативное обеспечение введения ФГОСНОО ОВЗ	1. Наличие решения органа государственно-общественного управления о введении в образовательной организации ФГОС НОО ОВЗ.	2016
	2. Разработка на основе ФГОС с учётом примерной адаптированной основной образовательной программы начального общего образования АООП школы.	обновление по мере необходимости
	3. Утверждение АООП с изменениями	2020
	4. Обеспечение соответствия нормативной базы требованиям ФГОС НОО ОВЗ.	Ежегодно
	5. Приведение должностных инструкций работников образовательной школы в соответствие с требованиями ФГОС НОО и тарифно-квалификационными характеристиками, профессиональным стандартом.	обновление по мере необходимости
	6. Разработка и утверждение плана-графика введения ФГОС НОО ОВЗ.	2020
	7. Определение списка учебников и учебных пособий, используемых в образовательной деятельности в соответствии со ФГОС НОО ОВЗ.	Ежегодно
	8. Разработка локальных актов, устанавливающих требования к различным объектам инфраструктуры с учётом требований к минимальной оснащённости учебной деятельности.	обновление по мере необходимости
	9. Разработка: — учебного плана; — рабочих программ учебных предметов, курсов, дисциплин, модулей; — календарного учебного графика; — Положения о внеурочной деятельности обучающихся — Положения о формах, периодичности и порядке текущего контроля успеваемости и промежуточной аттестации обучающихся	ежегодно, обновление по мере необходимости
II. Финансовое обеспечение введения	1. Определение объёма расходов, необходимых для реализации АООП и достижения планируемых результатов.	Ежегодно

Краевое государственное бюджетное общеобразовательное учреждение для обучающихся, воспитанников с ограниченными возможностями здоровья «Бийская общеобразовательная школа-интернат №3»

ФГОС НОО	2. Корректировка локальных актов (внесение изменений в них), регламентирующих установление заработной платы работников образовательной организации в том числе стимулирующих надбавок и доплат, порядка и размеров премирования .	Ежегодно
	3. Заключение дополнительных соглашений к трудовому договору педагогическими работниками.	Ежегодно
III. Организационное обеспечение введения ФГОС НОО	1. Обеспечение координации взаимодействия участников образовательных отношений по организации введения ФГОСНОО ОВЗ.	2016
	2. Разработка и реализация моделей взаимодействия общеобразовательных организаций и организаций дополнительного образования, обеспечивающих организацию внеурочной деятельности.	2016
	3. Разработка и реализация системы мониторинга образовательных потребностей обучающихся и родителей по использованию часов вариативной части учебного плана и внеурочной деятельности.	Ежегодно
	4. Привлечение органов государственно-общественного управления образовательной организацией к проектированию АООП	2015 – 2020
	5. Разработка и реализация модели психолого-педагогического сопровождения участников образовательных отношений при получении начального общего образования в условиях введения ФГОС.	Ежегодно
IV. Кадровое обеспечение введения ФГОС НОО	1. Анализ кадрового обеспечения введения и реализации ФГОС НОО ОВЗ.	Ежегодно
	2. Создание (корректировка) плана-графика повышения квалификации педагогических и руководящих работников образовательной организации в связи с введением ФГОС НОО.	Ежегодно
	3. Разработка (корректировка) плана научно-методической работы (внутришкольного повышения квалификации) с ориентацией на проблемы введения ФГОС НОО.	Ежегодно
V. Информационное обеспечение введения ФГОС НОО	1. Размещение на сайте образовательной организации информационных материалов о введении ФГОС НОО.	Ежегодно

	2. Широкое информирование родительской общественности о введении и реализации ФГОС НОО ОВЗ.	Ежегодно
	3. Организация изучения общественного мнения по вопросам введения и реализации ФГОС НОО ОВЗ и внесения дополнений в содержание АООП.	Ежегодно
	1. Разработка рекомендаций для педагогических работников: - об организации внеурочной деятельности обучающихся; - об организации текущей и итоговой оценки достижения планируемых результатов; - по организации проектно-исследовательской деятельности обучающихся; - по использованию педагогических технологий и пр.	обновление по мере необходимости
VI. Материально – техническое обеспечение реализации ФГОС НОО	1. Анализ материально-технического обеспечения введения и реализации ФГОС НОО ОВЗ.	Ежегодно
	2. Обеспечение соответствия материально-технической базы образовательной организации требованиям ФГОС НОО ОВЗ.	Ежегодно
	3. Обеспечение соответствия санитарно-гигиенических условий образовательной организации требованиям ФГОС.	Ежегодно
	3. Обеспечение условий реализации АООП НОО образовательной организации противопожарным нормам, нормам охраны труда работников.	Ежегодно
	5. Обеспечение соответствия информационно-образовательной среды требованиям ФГОС.	Ежегодно
	6. Обеспечение учебниками и учебными пособиями, обеспечивающими реализацию ФГОС НОО ОВЗ.	Ежегодно
	7. Обеспечение укомплектованности образовательной организации электронными образовательными ресурсами.	Ежегодно
	8. Наличие доступа образовательной организации к электронным образовательным ресурсам, размещённым в федеральных, региональных и иных базах данных.	Ежегодно
	9. Обеспечение контролируемого доступа участников образовательных отношений к информационным образовательным ресурсам в Интернете.	Ежегодно
	10. Внешние слуховые ориентиры: на переходах через проезжую часть улицы, вблизи образовательного учреждения должны быть установлены звуковые светофоры. Светофоры	

	могут быть двух модификаций: кнопочные и автоматические.	
--	--	--

Контроль за состоянием системы условий

Контроль за состоянием системы условий реализации адаптированной основной образовательной программы начального общего образования осуществляется в ходе процедуры внутренней оценки качества образования и принятия решений, способствующих оптимизации соответствующих условий реализации образовательной программы. Оценке подлежат: кадровые, психолого-педагогические, финансовые, материально-технических условия, учебно-методическое и информационное обеспечение; деятельность педагогов в реализации психолого-педагогических условий; условий (ресурсов).

Процедуру внутренней оценки условий реализации основной образовательной программы начального общего образования осуществляют все представители администрации, руководители предметных МО, учителя, имеющие достаточный уровень компетенции по контролируемому направлению.

Оценка имеющихся условий производится Советом по качеству, а также временными рабочими группами. Директор приказом закрепляет за каждым членом группы обязанности по подготовке данных для определения значений показателей, необходимых для оценки условий реализации АООП. Назначенные педагоги проводят наблюдение, сбор данных по закрепленным показателям. Итоги оценочной деятельности членов группы фиксируются в виде аналитических таблиц и комментариев, содержащих предложения по принятию решений субъектами управления, направленных на повышение качества условий реализации образовательной программы. На основе анализа показателей принимают решения, направленные на улучшение условий реализации адаптированной образовательной программы начального общего образования. Результаты оценки и корректирующие мероприятия указываются в отчете по самообследованию, составляемом ежегодно.

№п/п	Мероприятие	Сроки	Ответственные	Предполагаемый продукт
1.	Разработка плана методической работы, обеспечивающего реализацию ФГОС НОО ОВЗ в текущем учебном году. Разделы плана: — совершенствование кадрового потенциала: обеспечение профессиональной готовности педагогических работников к реализации ФГОС через создание системы непрерывного профессионального развития каждого педагога (повышение квалификации, аттестация педагогических работников, повышение уровня профессиональной компетентности	август	Л.А.Серышева, руководитель МО учителей начальных классов, О.В.Сергиенко, руководитель МС, Т.В.Бельских. зам. директора по УВР.	Утверждение плана методической работы

	педагогических работников в проектировании и реализации образовательного процесса, направленного на достижение планируемых результатов по учебным предметам в соответствии сФГОС); — информационное обеспечение (обеспечение информированности субъектов образовательного процесса посредством сайта, информационного стенда, выставок в библиотеке и т. д. о реализацииФГОС); — организационно-методическая деятельность (выявить, проанализировать и обеспечить тиражирование наиболее ценного опыта работы педагогов по реализации ФГОСНОО ОВЗ). — Консультационная деятельность			
2.	Включение в план внутришкольного контроля на текущий учебный год обеспечение требований ФГОС НОО ОВЗ: ➤ Анализ выполнения требований к планируемым результатам. ➤ Анализ внутренних ресурсов для реализации внеурочной деятельности.	Август	Т.В.Бельских., зам. директора по УВР,	План внутришкольного контроля
3.	Развитие социального партнерства для обеспечения организации внеурочной деятельности учащихся 1-4-х классов (заключение договоров)	Ежегодно	Н.И.Верина зам. директора по ВР.	Договора с внешними организациями для организации внеурочной деятельности
4.	Определение и утверждение списка учебников и учебных пособий, используемых в образовательном процессе в соответствии с ФГОС НОО	Ежегодно	Болдорева И.Б. зав. Библиотекой, Т.В.Бельских, зам. директора по УВР	Утвержденный список учебников
5.	Анализ кадрового обеспечения реализации ФГОС НОО ОВЗ: — обучение работников на курсах повышения квалификации; — проведение повышения квалификации внутри учреждения (семинары, совещания отделов, методическая учеба).	Ежегодно	О.В.Сергиенко , руководитель МС	График повышения квалификации

Краевое государственное бюджетное общеобразовательное учреждение для обучающихся, воспитанников с ограниченными возможностями здоровья «Бийская общеобразовательная школа-интернат №3»

6.	<p>Размещение на сайте ОУ информационных материалов:</p> <ul style="list-style-type: none"> ➤ материалов для родителей; ➤ материалов для общественности; ➤ методических рекомендаций для педагогов <p>публикация отчёта по проведению самообследования за учебный год</p>	По мере необходимости	М.А.Попова , диретор	Своевременное наполнение сайта
7.	Ревизия материально-технической базы на соответствие требованиям ФГОСНОО	Ежегодно	И.А.Худякова, зам. директора по АХР	Своевременное пополнение и обновление материально-технической базы.